



# 사용자 매뉴얼

산업안전 유형진단 SafeTI 디지털 플랫폼

# 목차

## 0. 사용안내

|                    |       |   |
|--------------------|-------|---|
| 0.1 진단결과 안내        | ----- | 3 |
| 0.2 회원가입 프로세스      | ----- | 4 |
| 0.3 산업안전 유형진단 프로세스 | ----- | 5 |

## 1. 회원가입 및 로그인

|               |       |   |
|---------------|-------|---|
| 1.1 사용자 회원가입  | ----- | 6 |
| 1.2 로그인       | ----- | 8 |
| 1.3 사용자 정보 관리 | ----- | 9 |

## 2. 진단참여

|                   |       |    |
|-------------------|-------|----|
| 2.1 근로자 진단참여      | ----- | 10 |
| 2.2 안전보건관리자 진단참여  | ----- | 14 |
| 2.3 서비스 디자이너 진단참여 | ----- | 19 |

## 3. 진단기록 조회

|                    |       |    |
|--------------------|-------|----|
| 3.1 나의진단기록 조회      | ----- | 25 |
| 3.2 동일 사업장 진단기록 조회 | ----- | 26 |

0. 사용안내

0.1 진단결과 안내

■ 유형별 평가 결과

안전진단 결과는 네 가지 유형(물리적 환경, 위험물질, 개인적 부주의, 조직적관리)을 양호함과 불량함으로 구분하여 도출

| 물리적 환경          | 위험 물질           | 개인적 부주의              | 조직적 관리          |
|-----------------|-----------------|----------------------|-----------------|
| Safe (안전한)      | Natural (정상적인)  | Attentive (주의를 기울이는) | Organized (안전한) |
| Dangerous (위험한) | Hazardous (위험한) | Inattentive (부주의한)   | Chaotic (혼란상태인) |

사업장의 취약 영역 직관적 파악

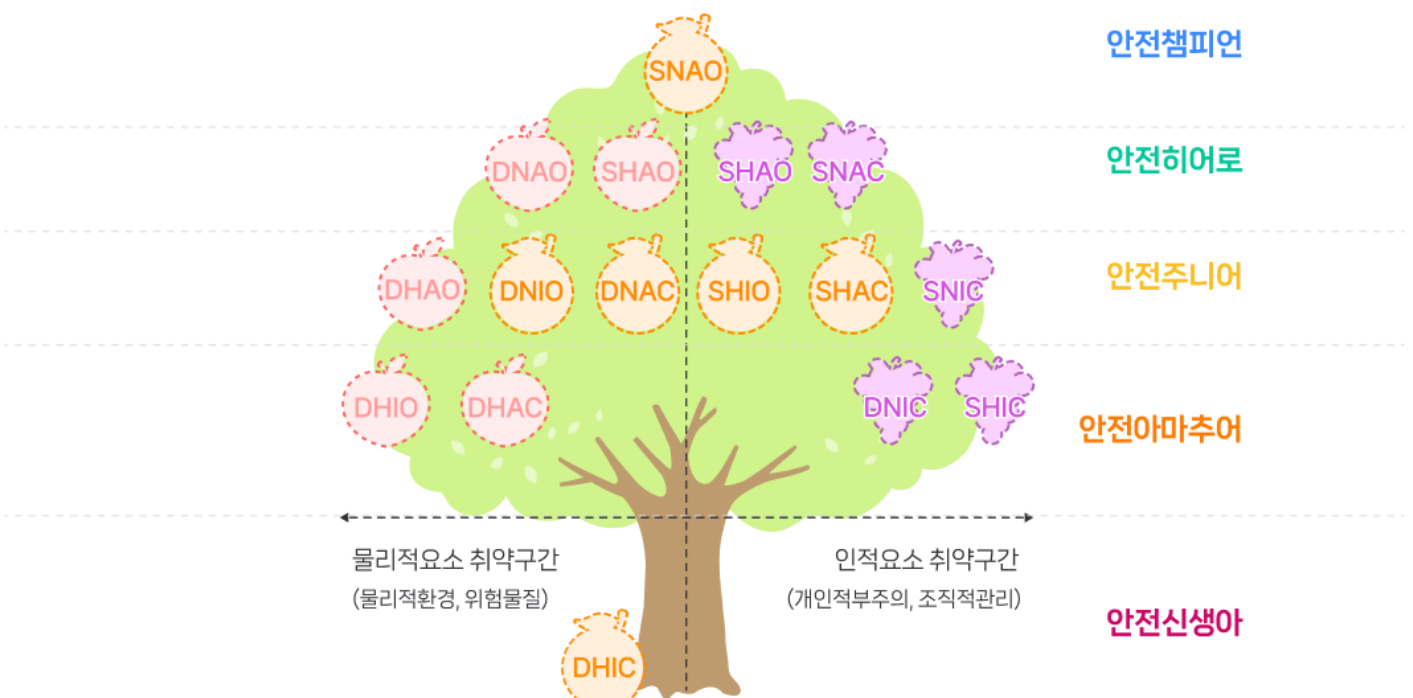
■ 16가지 산업안전 SafeTI 유형

결과유형을 통해 평가한 작업장이 취약한 영역을 직관적으로 파악

|      |      |      |      |      |      |      |      |
|------|------|------|------|------|------|------|------|
| NAO  | DNAO | SHAO | SNIO | SNAC | DHAO | DNIO | DNAO |
| SHIO | SHAC | SNIC | DHIO | DHAC | DNIC | SHIC | DHIC |

■ 안전디자인 나무

세로축은 5단계의 안전 수준, 가로축은 물리적 요소와 인적 요소 중 취약한 측면 파악



물리적 요소와 인적 요소가 둘 다 양호하거나 취약    
 물리적 요소가 취약    
 인적 요소가 취약

0. 사용안내

0.2 회원가입 프로세스

- 회원가입은 사용자와 기업 회원 두가지로 분류되어 있습니다. 두 계정 중 하나의 계정만 선택해서 가입해야 합니다.
- 현장근로자, 안전관리자, 사업주, 서비스디자이너의 경우 사용자 회원으로 선택하여 가입을 진행합니다. 휴대폰 본인인증, 사용자 정보 입력이 필요하며 가입신청 시 자동승인 되어 산업안전 유형진단 플랫폼을 바로 이용하실 수 있습니다.
- 기업의 경우 기업 회원으로 선택하여 가입을 진행합니다. 기업 담당자의 휴대폰 본인인증, 기업정보 입력, 기업담당자 정보 입력, 사업장 정보 입력이 필요합니다. 사업장은 본사를 포함하여 1개 이상 등록해야 합니다. 가입신청 시 한국산업단지공단 담당자의 승인이 필요로 합니다.



현장근로자



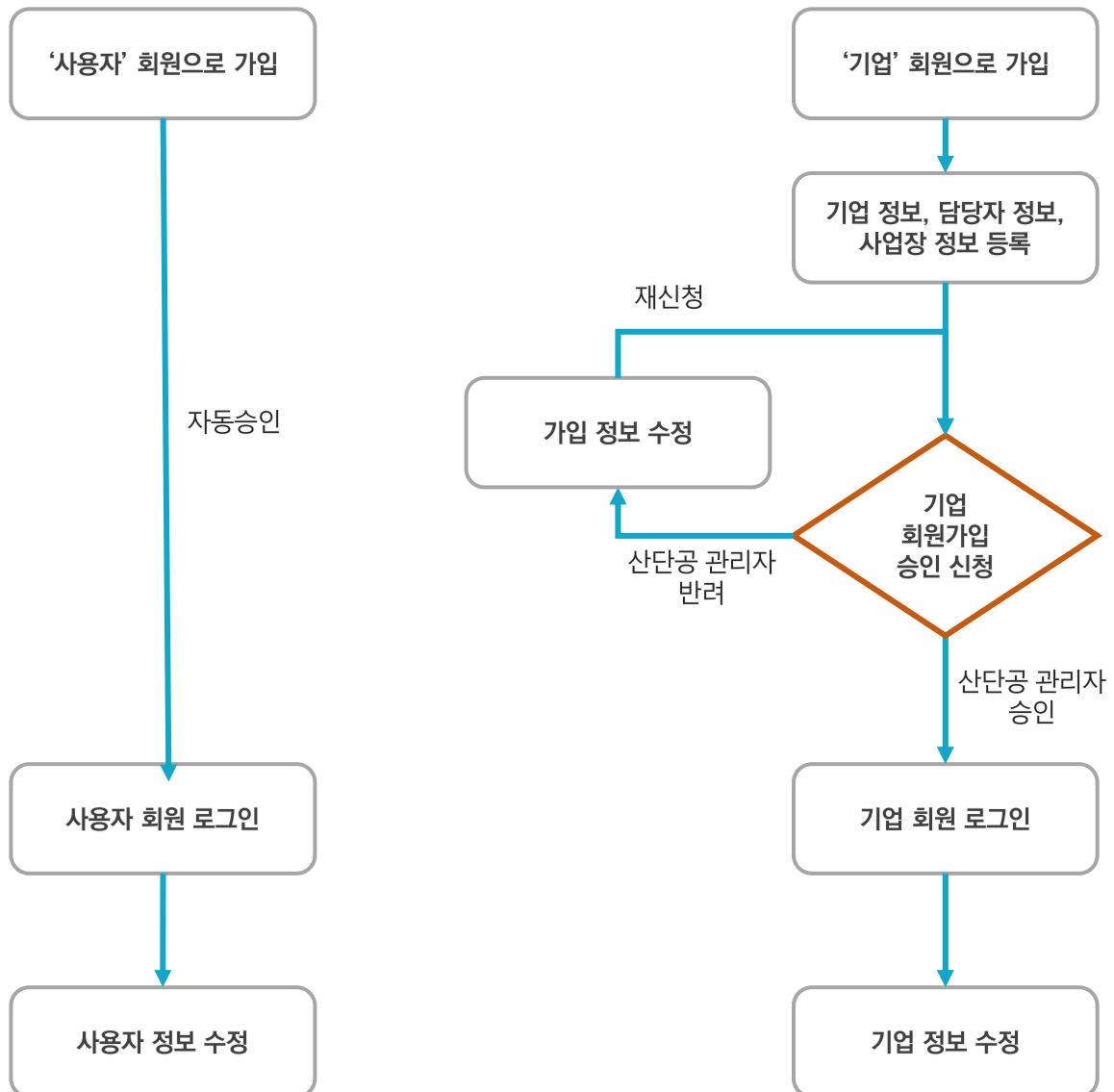
안전관리자,  
사업주



서비스  
디자이너



기업담당자



0. 사용안내

0.3 산업안전 유형진단 프로세스

- 사용자 회원은 산업안전 유형을 진단하고 기업 회원은 사업장 소속 사용자들의 산업안전 유형진단 결과를 조회할 수 있습니다.
- 현장근로자 : 사용자 유형을 '근로자'로 선택하고 소속 기업, 사업장 선택을 하면 바로 산업안전 유형진단이 가능합니다. 진단 후 결과 조회 및 결과 공유가 가능합니다. 또한 동일한 사업장의 근로자들이 진단한 결과를 조회할 수 있습니다.
- 안전관리자, 사업주 : 사용자 유형을 '안전보건관리자'로 선택하고 소속 기업, 사업장을 선택을 합니다. 추가 사업장 정보를 입력 후 바로 산업안전 유형진단이 가능합니다. 진단 후 결과 조회가 가능합니다.
- 서비스 디자이너 : 사용자 유형을 '서비스 디자이너'로 선택하고 소속 기업, 사업장 선택을 하면 해당 기업으로 진단승인 요청이 발송됩니다. 기업담당자가 승인할 경우 산업안전 유형진단이 가능하고 반려할 경우 내용을 수정하여 재진단 신청을 해야합니다.



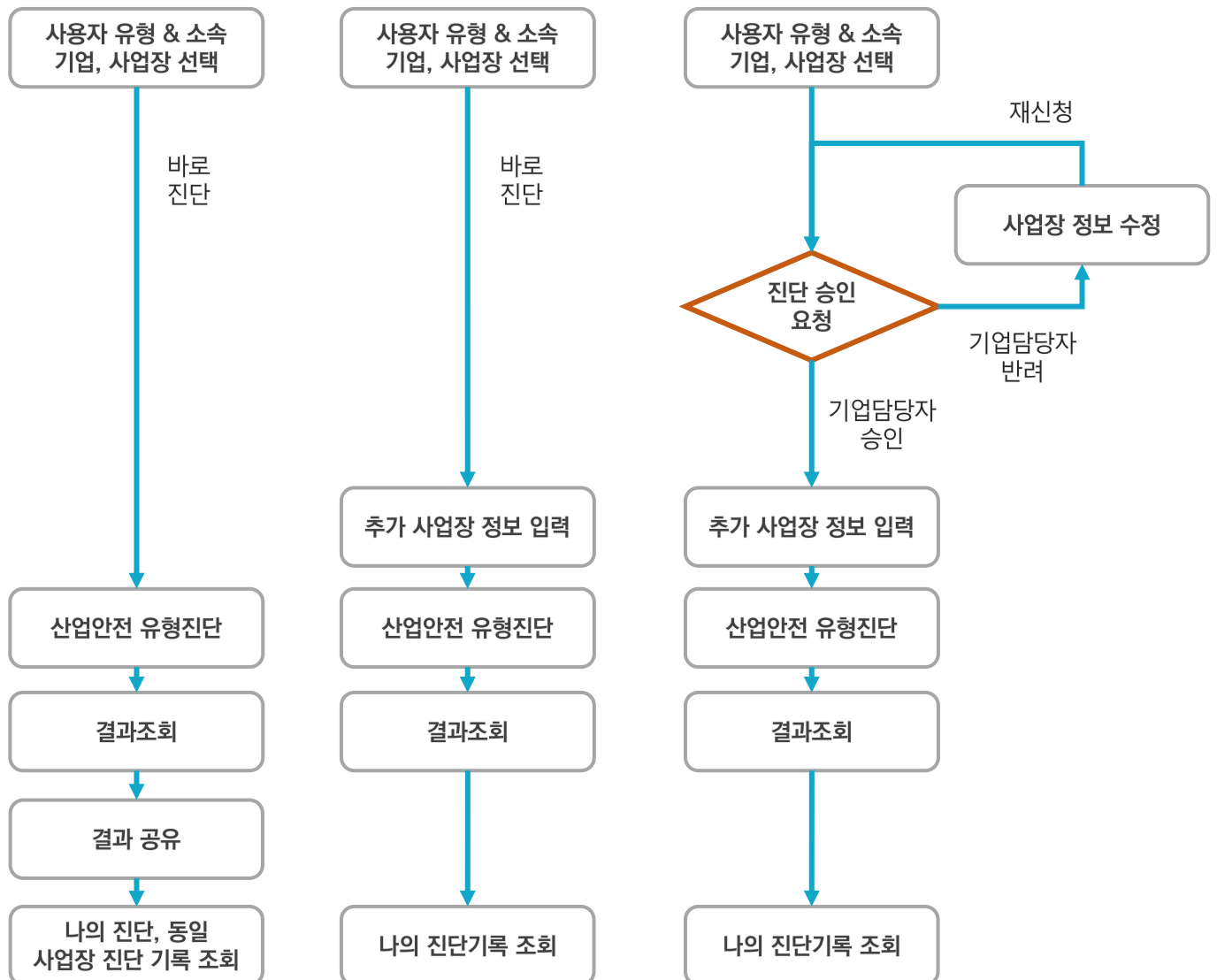
현장근로자



안전관리자,  
사업주



서비스  
디자이너



1. 회원가입 및 로그인

1.1 사용자 회원가입 (1/2)

산업안전유형 사이트를 이용하기 위해서는 회원가입을 진행해야 합니다.  
개인정보약관동의, 휴대폰인증, 회원정보 입력을 진행 후 최종회원가입이 완료됩니다.

메뉴 위치 [홈 > 회원가입](#)

- 1) 회원가입 화면
  - [1-1] 회원분류 중 [사용자] 선택하여 약관동의 화면으로 이동한다.
- 2) 약관동의 화면
  - [2-1] 모든 이용약관에 동의하고 [본인인증] 버튼을 클릭하여 본인인증 화면으로 이동한다.
- 3) 본인인증 화면
  - [3-1] 새창으로 휴대폰 인증창이 나타나며 본인인증을 진행한다.

**1** **회원가입**  
해당되는 회원분류를 선택해 주시기 바랍니다.

**1-1** **사용자**  
근로자, 안전보건관리자, 서비스디자이너

**기업 담당자**

**2** **회원가입**

약관동의    본인인증    정보입력    가입완료

한국산업단지공단 산업안전유형 진단플랫폼 웹 서비스 이용약관 (필수)

동시에 그 효력이 발생합니다.

**제 3 조 (약관이외의 준칙)**  
이 약관에 명시되지 않은 사항은 도시가스사업법 기타 관련법령 및 도시가스공급 규정에 따릅니다.

**제 4 조 (용어의 정의)**  
이 약관에서 사용하는 용어의 정의는 다음과 같습니다.  
① 회원 : 회사와 서비스 이용계약을 체결한 개인이나 법인 또는 법인에 준하는 단체  
② 운영자 : 서비스의 전반적인 관리와 원활한 운영을 위하여 회사가 선정한 사람

스크롤다운 ▼

**2-1**  홈페이지 이용약관 동의

취소    본인인증

**3** **회원가입**

약관동의    본인인증    정보입력    가입완료

**휴대폰 인증**  
본인 명의의 휴대폰 본인인증을 통해 홈페이지 서비스를 이용하실 수 있습니다.

**3-1** **휴대폰 인증하러 가기** →

**이동**

이용중이신 통신사를 선택해주세요.

SK Telecom    kt

LGU+    알뜰폰

전체 동의

개인정보이용 동의     고유식별정보처리 동의

서비스이용약관 동의     통신사이용약관 동의

1. 회원가입 및 로그인

1.1 사용자 회원가입 (2/2)

3) 정보 입력 화면

아이디, 비밀번호, 성명, 휴대폰번호, 이메일, 생년월일, 성별, 기업명, 직책, 담당업무를 입력 후 [가입완료] 버튼을 누른다.

4) 가입완료 화면

[4-1] 메인 화면으로 이동한다.

[4-2] 로그인 화면으로 이동한다.

✓  
약관동의

✓  
본인인증

✓  
정보입력

○  
가입완료

### 개인 정보

---

아이디 \*

중복확인

6~15자 이내 영문(소문자), 숫자 입력만 가능합니다.

---

비밀번호 \*

8~20자 이내 영문, 숫자, 특수기호를 조합하여 입력 가능합니다.

---

담당업무 \*

이전

가입완료

**사용자 회원가입이 완료되었습니다.**

로그인 화면으로 이동하면 로그인이 가능합니다.

이 아이디는 [ ]입니다.

4-1 홈으로

4-2 로그인

1. 회원가입 및 로그인

1.2 로그인

사용자 로그인 화면으로 일반로그인 뿐만 아니라 SNS 계정으로 로그인 할 수 있습니다.

메뉴 위치    홈 > 로그인

1) 로그인 화면

[1-1] 아이디와 비밀번호를 정상입력 했을 경우 [로그인] 버튼을 누르면 로그인 처리되어 메인 화면으로 이동한다.

[1-2] 아이디 찾기 화면으로 이동한다.

[1-3] 비밀번호 찾기 화면으로 이동한다.

[1-4] 회원가입 화면으로 이동한다.

[1-5] 새창으로 카카오톡 로그인 화면이 나타난다.

[1-6] 새창으로 네이버 로그인 화면이 나타난다.





## 2. 진단참여

### 2.1 근로자 진단참여 (1/4)

안전한 산업단지와 안심 일터를 위해 제조기업 근로자 스스로가 작업현장의 안전문제를 진단할 수 있는 산업안전 MBTI 진단도구(SafeTI)를 이용하는 화면입니다.

메뉴 위치

홈 > 진단참여 > 산업안전 유형진단

- 1) 사용자 유형[근로자]을 선택한다.
- 2) [조회]버튼을 클릭하면 기업조회 팝업창이 나타난다.  
[2-1] 사업자번호 또는 기업명을 입력하여 [검색]버튼을 클릭하면 팝업창 하단에 기업이 조회된다. 해당 기업을 선택하면 자동으로 입력된다.
- 3) 사업장명을 선택 시 관할 산업단지, 업종은 자동으로 입력된다.
- 4) [진단시작] 버튼 클릭 시 진단시작 화면으로 이동한다.
- 5) 테스트가 시작되며 Part01 물리적환경 테스트 화면으로 이동한다.

**안전한 산업단지와 안심 일터를 위해 스스로 작업 현장의 안전을 체크해보세요!**  
 응답자 유형은 근로자 / 안전보건담당자(관리자) / 서비스 디자이너로 분류됩니다.  
 응답 문항은 약 50문항으로 이루어져 있으며, 응답시간은 10분 이내로 소요됩니다.

귀하의 유형을 선택해 주세요.

1 근로자

안전보건관리자

서비스디자이너

사업장 정보를 입력해 주세요.

기업명 \*  
 기업명을 조회해주세요 [2] 조회

사업장명 \*  
 3 기업명을 조회해주세요

관할 산업단지 \*  
 사업장을 선택주세요

업종 \*  
 사업장을 선택주세요

4 진단시작

**기업 조회**

사업자번호 00-000-0000

기업명 기업명을 입력해주세요

2-1 검색

한국산업단지공단  
 산업안전유형 진단플랫폼

**근로자·작업자 진단도구**

작업장의 안전 상태와 환경에 대한 개인의 판단을 평가해주시기 바랍니다.  
 평가 영역은 총 4개로 구분되어 있습니다.

5 테스트 시작

## 2. 진단참여

### 2.1 근로자 진단참여 (2/4)

안전한 산업단지와 안심일터를 조성하기 위해 제조기업 근로자 스스로가 작업현장의 안전문제를 진단할 수 있는 산업안전 MBTI 진단도구(SafeTI)를 이용하는 화면입니다.

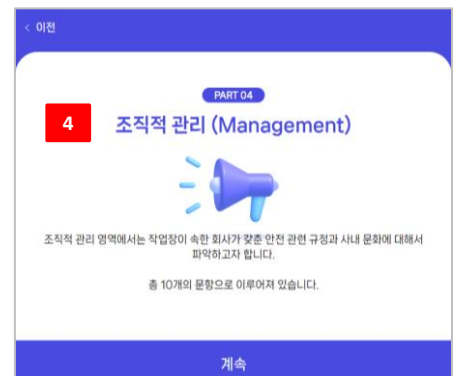
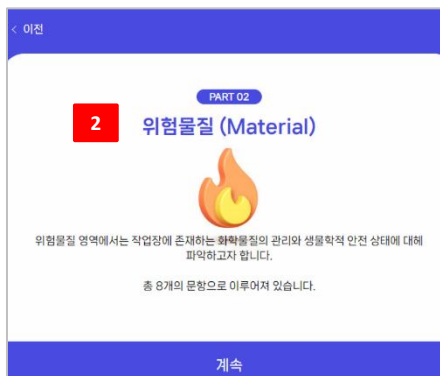
메뉴 위치

홈 > 진단참여 > 산업안전 유형진단

- 1) PART 01 물리적환경(Machine) 화면에서 [계속]버튼을 누르면 선택할 수 있는 문항 화면이 나타나고 총 10개의 문항이 나타난다. 10문항 모두 선택 시 PART 02 위험물질(Material) 화면으로 이동한다.



- 2) PART 02 위험물질(Material) 화면에서 [계속]버튼을 누르면 선택할 수 있는 문항 화면이 나타나고 총 8개의 문항이 나타난다. 10문항 모두 선택 시 PART 03 개인적 부주의(Man) 화면으로 이동한다.
- 3) PART 03 개인적 부주의(Man) 은 화면에서 [계속]버튼을 누르면 선택할 수 있는 문항 화면이 나타나고 총 9개의 문항이 나타난다. 9문항 모두 선택 시 PART 04 조직적 관리(Management) 화면으로 이동한다.
- 4) PART 04 조직적 관리(Management) 은 화면에서 [계속]버튼을 누르면 선택할 수 있는 문항 화면이 나타나고 총 10개의 문항이 나타난다. 10문항을 모두 선택하면 진단참여가 완료되며 진단참여 > 진단결과 화면으로 이동한다.



## 2. 진단참여

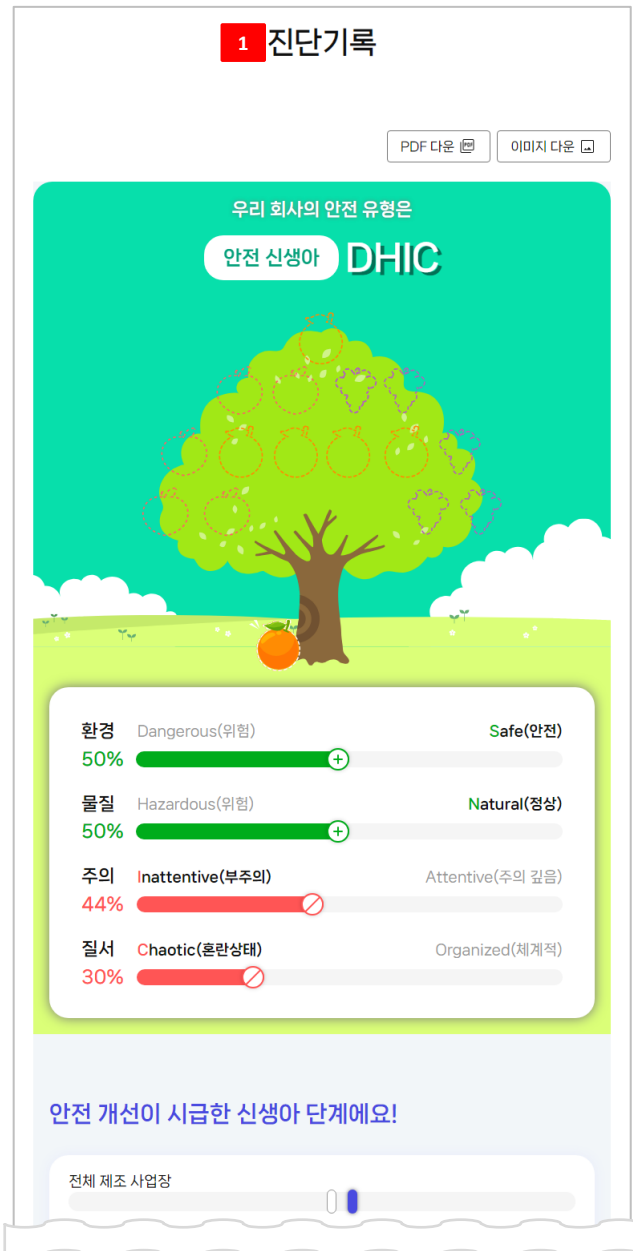
### 2.1 근로자 진단참여 (3/4)

안전한 산업단지와 안심일터를 조성하기 위해 제조기업 근로자 스스로가 작업현장의 안전문제를 진단할 수 있는 산업안전 MBTI 진단도구(SafeTI)를 이용하는 화면입니다.

메뉴 위치

홈 > 진단기록 > 나의 진단기록

- 1) 진단결과가 조회된다.
- 2) [더보기]버튼 클릭시 솔루션 예시를 추가적으로 볼 수 있다.
- 3) 만족도 조사 화면으로 이동한다.
- 4) 홈으로 이동한다
- 5) 해당 URL 이 복사 된다.



## 2. 진단참여

### 2.1 근로자 진단참여 (4/4)

안전한 산업단지와 안심일터를 조성하기 위해 제조기업 근로자 스스로가 작업현장의 안전문제를 진단할 수 있는 산업안전 MBTI 진단도구(SafeTI)를 이용하는 화면입니다.

메뉴 위치

홈 > 진단기록 > 나의 진단기록

- 1) 만족도 조사 설문지가 조회되며 문항에 맞게 답을 선택한다.
- 2) 진단기록 > 나의 진단기록 화면으로 이동한다.
- 3) 만족도조사가 제출되고 알림창 [확인] 버튼 클릭시 홈화면으로 이동한다.

### 1 만족도 조사

**1. 눈이 아프지 않니?**  
 눈이 아프시면 아프다, 아니면 안 아프다.

최소 10자 이상 입력해주세요.

**2. 이 중에서 가장 좋아하는 숫자는?**  
 가장 좋아하는 숫자를 고르세요.

1  
 2  
 3  
 4

**3. 이 중에서 가장 좋아하는 모음은?**  
 가장 좋아하는 모음을 고르세요.

ㅏ  
 ㅑ  
 ㅓ  
 ㅕ  
 ㅗ  
 기타설명

**산업안전 진단도구 SafeTI가 흥미로우셨나요? (별 개수로 응답해주세요 😊)**

★ ★ ★ ★ ★

2 이전

3 제출

만족도 조사에 참여해주셔서 감사합니다.

확인

2. 진단참여

2.2 안전보건관리자 진단참여 (1/5)

안전한 산업단지와 안심 일터를 위해 제조기업 근로자 스스로가 작업현장의 안전문제를 진단할 수 있는 산업안전 MBTI 진단도구(SafeTI)를 이용하는 화면입니다.

메뉴 위치

홈 > 진단참여 > 산업안전 유형진단

- 1) 사용자 유형[안전보건관리자]을 선택한다.
- 2) [조회]버튼을 클릭하면 기업조회 팝업창이 나타난다.  
[2-1] 사업자번호 또는 기업명을 입력하여 [검색]버튼을 클릭하면 팝업창 하단에 기업이 조회된다. 해당 기업을 선택하면 자동으로 입력된다.
- 3) 사업장명을 선택 시 관할 산업단지, 업종은 자동으로 입력된다.
- 4) [진단시작] 버튼 클릭 시 진단시작 화면으로 이동한다.
- 5) 테스트가 시작되며 Part01 물리적환경 테스트 화면으로 이동한다.

**안전한 산업단지와 안심 일터를 위해 스스로 작업 현장의 안전을 체크해보세요!**

응답자 유형은 근로자 / 안전보건담당자(관리자) / 서비스 디자이너로 분류됩니다.  
응답 문항은 약 50문항으로 이루어져 있으며, 응답시간은 10분 이내로 소요됩니다.

귀하의 유형을 선택해 주세요.

근로자

**1** 안전보건관리자

서비스디자이너

사업장 정보를 입력해 주세요.

기업명 \*  
기업명을 조회해주세요 **2** [조회]

사업장명 \*  
**3** 기업명을 조회해주세요

관할 산업단지 \*  
사업장을 선택주세요

업종 \*  
사업장을 선택주세요

**4** [진단시작]

**기업 조회**

사업자번호 00-000-0000

기업명 기업명을 입력해주세요

**2-1** [검색]

한국산업단지공단  
산업안전유형진단플랫폼

근로자·작업자 진단도구

작업장의 안전 상태와 환경에 대한 개인의 판단을 평가해주시기 바랍니다.  
평가 영역은 총 4개로 구분되어 있습니다.

**5** [테스트 시작]

2. 진단참여

2.2 안전보건관리자 진단참여 (2/5)

안전한 산업단지와 안심일터를 조성하기 위해 제조기업 근로자 스스로가 작업현장의 안전문제를 진단할 수 있는 산업안전 MBTI 진단도구(SafeTI)를 이용하는 화면입니다.

메뉴 위치 [홈 > 진단참여 > 산업안전 유형진단](#)

- 1) 진단 대상 사업장 직원 유형을 선택한다.
- 2) 회원가입시 작성했던 사업장 상시 근로자수가 보이며 수정 가능하다.
- 3) 최근 3년간 발생한 재해 유형을 복수로 선택가능하다.
- 4) 최근 3년 사고 상해자 수를 입력한다
- 5) 최근 3년 사고 사망자 수를 입력한다.
- 6) 진단참여 > 산업안전 유형진단의 진단참여 화면으로 이동한다.
- 7) 진단화면으로 이동한다.

### 진단참여 기본정보

**귀하는 진단 대상 사업장의 직원입니까?**

**1** 내부 직원

외부 위탁

한국산업단지공단 산단안전센터장

**사업장 기본정보**  
 하단의 정보는 기업 계정에서 입력된 정보를 불러온 내용입니다.  
**최신 내용이 맞는지 확인 후 수정**하시고 진단을 시작해주세요.

사업장 상시 근로자 수 \*

**2**  명

진단 대상 사업장에서 최근 3년간 발생한 재해 유형을 모두 선택해 주세요.

**3**  화재  폭발·파열

진폐

직업병(진폐 제외)

사업장 외 교통사고

폭력행위

동물상해

**기타**

---

최근 3년 사고 상해자 수 \*

**4**  명

최근 3년 사고 사망자 수 \*

**5**  명

**6** 이전 **7** 다음

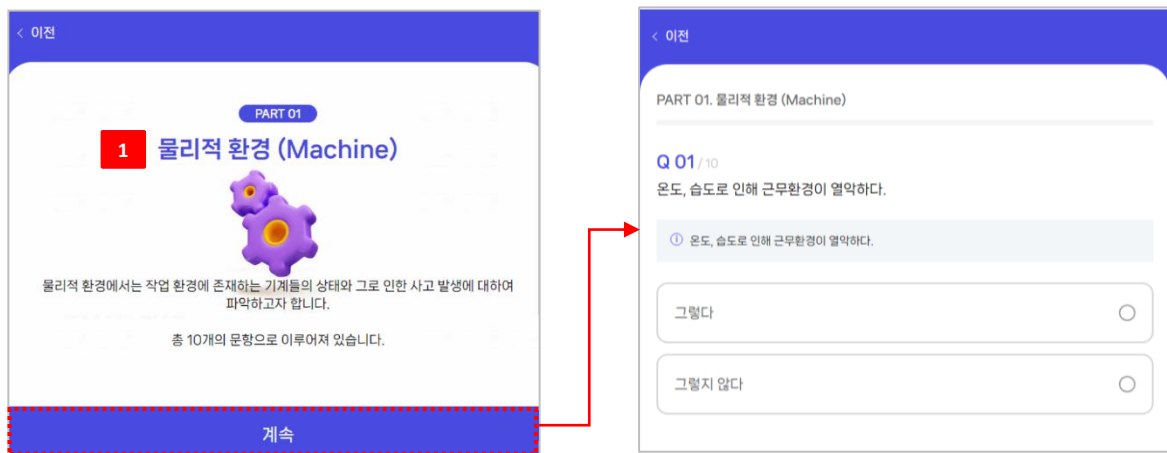
2. 진단참여

2.2 안전보건관리자 진단참여 (3/5)

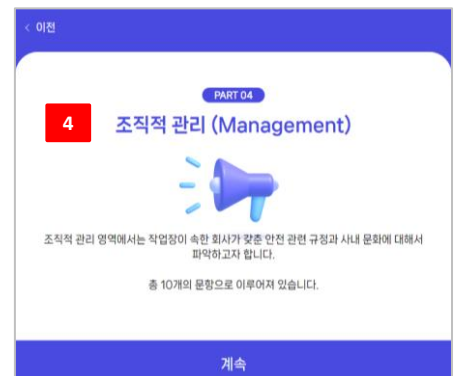
안전한 산업단지와 안심일터를 조성하기 위해 제조기업 근로자 스스로가 작업현장의 안전문제를 진단할 수 있는 산업안전 MBTI 진단도구(SafeTI)를 이용하는 화면입니다.

메뉴 위치 [홈 > 진단참여 > 산업안전 유형진단](#)

- 1) PART 01 물리적환경(Machine) 화면에서 [계속]버튼을 누르면 선택할 수 있는 문항 화면이 나타나고 총 10개의 문항이 나타난다. 10문항 모두 선택 시 PART 02 위험물질(Material) 화면으로 이동한다.



- 2) PART 02 위험물질(Material) 화면에서 [계속]버튼을 누르면 선택할 수 있는 문항 화면이 나타나고 총 8개의 문항이 나타난다. 10문항 모두 선택 시 PART 03 개인적 부주의(Man) 화면으로 이동한다.
- 3) PART 03 개인적 부주의(Man) 은 화면에서 [계속]버튼을 누르면 선택할 수 있는 문항 화면이 나타나고 총 9개의 문항이 나타난다. 9문항 모두 선택 시 PART 04 조직적 관리(Management) 화면으로 이동한다.
- 4) PART 04 조직적 관리(Management) 은 화면에서 [계속]버튼을 누르면 선택할 수 있는 문항 화면이 나타나고 총 10개의 문항이 나타난다. 10문항을 모두 선택하면 진단참여가 완료되며 진단참여 > 진단결과 화면으로 이동한다.



2. 진단참여

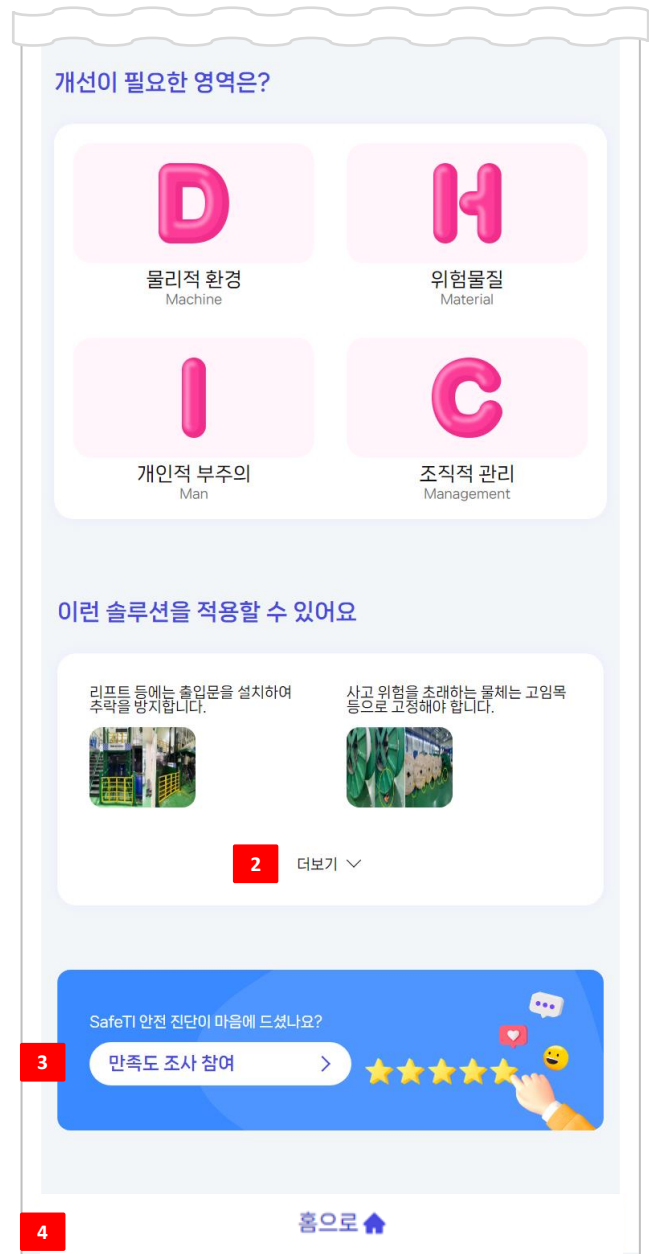
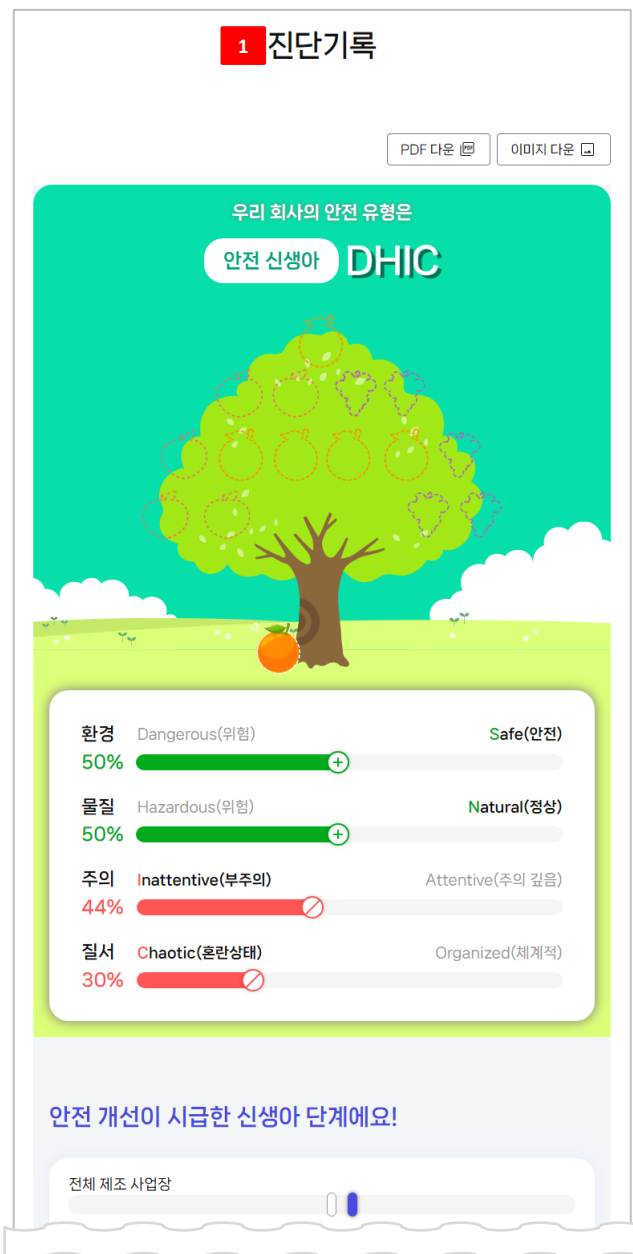
2.2 안전보건관리자 진단참여 (4/5)

안전한 산업단지와 안심일터를 조성하기 위해 제조기업 근로자 스스로가 작업현장의 안전문제를 진단할 수 있는 산업안전 MBTI 진단도구(SafeTI)를 이용하는 화면입니다.

메뉴 위치

홈 > 진단기록 > 나의 진단기록

- 1) 진단결과가 조회된다.
- 2) [더보기] 버튼 클릭 시 솔루션 예시를 추가적으로 볼 수 있다.
- 3) 만족도 조사 화면으로 이동한다.
- 4) 홈으로 이동한다



2. 진단참여

2.2 안전보건관리자 진단참여 (5/5)

안전한 산업단지와 안심일터를 조성하기 위해 제조기업 근로자 스스로가 작업현장의 안전문제를 진단할 수 있는 산업안전 MBTI 진단도구(SafeTI)를 이용하는 화면입니다.

메뉴 위치

홈 > 진단기록 > 나의 진단기록

- 1) 만족도 조사 설문지가 조회되며 문항에 맞게 답을 선택한다.
- 2) 진단기록 > 나의 진단기록 화면으로 이동한다.
- 3) 만족도조사가 제출되고 알림창 [확인] 버튼 클릭시 홈화면으로 이동한다.

### 1 만족도 조사

**1. 눈이 아프지 않니?**  
 눈이 아프시면 아프다, 아니면 안 아프다.

최소 10자 이상 입력해주세요.

**2. 이 중에서 가장 좋아하는 숫자는?**  
 가장 좋아하는 숫자를 고르세요.

1  
 2  
 3  
 4

**3. 이 중에서 가장 좋아하는 모음은?**  
 가장 좋아하는 모음을 고르세요.

ㅏ  
 ㅑ  
 ㅓ  
 ㅕ  
 ㅗ  
 기타설명

**산업안전 진단도구 SafeTI가 흥미로우셨나요? (별 개수로 응답해주세요 😊)**

★ ★ ★ ★ ★

2 이전

3 제출

만족도 조사에 참여해주셔서 감사합니다.

확인

2. 진단참여

2.3 서비스 디자이너 진단참여 (1/6)

안전한 산업단지와 안심일터를 조성하기 위해 제조기업 근로자 스스로가 작업현장의 안전문제를 진단할 수 있는 산업안전 MBTI 진단도구(SafeTI)를 이용하는 화면입니다.

메뉴 위치

홈 > 진단참여 > 산업안전 유형진단

- 1) 사용자 유형[서비스디자이너]을 선택한다.
- 2) [조회]버튼을 클릭하면 기업조회 팝업창이 나타난다.  
[2-1] 사업자번호 또는 기업명을 입력하여 [검색]버튼을 클릭하면 팝업창 하단에 기업이 조회된다. 해당 기업을 선택하면 자동으로 입력된다.
- 3) 사업장명을 선택 시 관할 산업단지, 업종은 자동으로 입력된다.
- 4) [진단시작] 버튼 클릭 시 알림창이 나타나며, [확인] 버튼 클릭 시 진단참여 > 진단 참여 승인 화면으로 이동한다.

**안전한 산업단지와 안심 일터를 위해 스스로 작업 현장의 안전을 체크해보세요!**

응답자 유형은 근로자 / 안전보건담당자(관리자) / 서비스 디자이너로 분류됩니다. 응답 문항은 약 50문항으로 이루어져 있으며, 응답시간은 10분 이내로 소요됩니다.

귀하의 유형을 선택해 주세요.

근로자

안전보건관리자

1 서비스디자이너

사업장 정보를 입력해 주세요.

기업명 \*  
기업명을 조회해주세요

2 조회

3 사업장명 \*  
기업명을 조회해주세요

관할 산업단지 \*  
사업장을 선택주세요

업종 \*  
사업장을 선택주세요

4 진단시작

기업 조회

사업자번호

기업명

2-1 검색

산업안전 유형진단 신청이 완료되었습니다.  
서비스 디자이너의 경우 형진단을 위해서 기업의 승인이 필요합니다. 기업 담당자에게 진단 승인을 요청하세요.  
진단 신청 목록은 [진단 승인 요청] 메뉴에서 확인 가능합니다.

확인

2. 진단참여

2.3 서비스 디자이너 진단참여 (2/6)

안전한 산업단지와 안심일터를 조성하기 위해 제조기업 근로자 스스로가 작업현장의 안전문제를 진단할 수 있는 산업안전 MBTI 진단도구(SafeTI)를 이용하는 화면입니다.

메뉴 위치

홈 > 진단참여 > 진단 승인 요청

- 1) 승인상태, 진단상태, 기업명, 사업장명으로 진단 승인 요청 건 검색이 가능하다.
- 2) 기업담당자가 승인 전 상태는 '승인대기' 상태이며 [상세]에서 삭제가 가능하다.
- 3) 기업담당자가 승인 후 상태는 '승인' 상태이며 [진단시작] 버튼 클릭 또는 [상세]에서 진단시작이 가능하다.
- 4) 기업담당자가 반려 한 상태는 '반려' 상태이며 [상세]에서 삭제 또는 재승인요청이 가능하다.



2. 진단참여

2.3 서비스 디자이너 진단참여 (3/6)

안전한 산업단지와 안심일터를 조성하기 위해 제조기업 근로자 스스로가 작업현장의 안전문제를 진단할 수 있는 산업안전 MBTI 진단도구(SafeTI)를 이용하는 화면입니다.

메뉴 위치

홈 > 진단참여 > 산업안전 유형진단

- 1) 회원가입시 작성했던 사업장 상시 근로자수가 보이며 수정 가능하다.
- 2) 최근 3년간 발생한 재해 유형을 복수로 선택 가능하다.
- 3) 최근 3년 사고 상해자 수를 입력한다
- 4) 최근 3년 사고 사망자 수를 입력한다.
- 5) 진단참여 > 산업안전 유형진단의 진단참여 화면으로 이동한다.
- 6) 진단화면으로 이동한다.

### 진단참여 기본정보

**사업장 기본정보**  
 하단의 정보는 기업 계정에서 입력된 정보를 불러온 내용입니다.  
**최신 내용이 맞는지 확인 후 수정**하시고 진단을 시작해주세요.

---

사업장 상시 근로자 수 \*

**1**  명

---

진단 대상 사업장에서 최근 3년간 발생한 재해 유형을 모두 선택해 주세요.

**2** 화재 


폭발·파열 


화학물질누출·접촉 


감전 


깔림·뒤집힘 


끼임 


진폐 

직업병(진폐 제외) 

사업장 외 교통사고 

폭력행위 

동물상해 

기타 

---

최근 3년 사고 상해자 수 \*

**3**  명

---

최근 3년 사고 사망자 수 \*

**4**  명

---

**5** 이전 **6** 다음

2. 진단참여

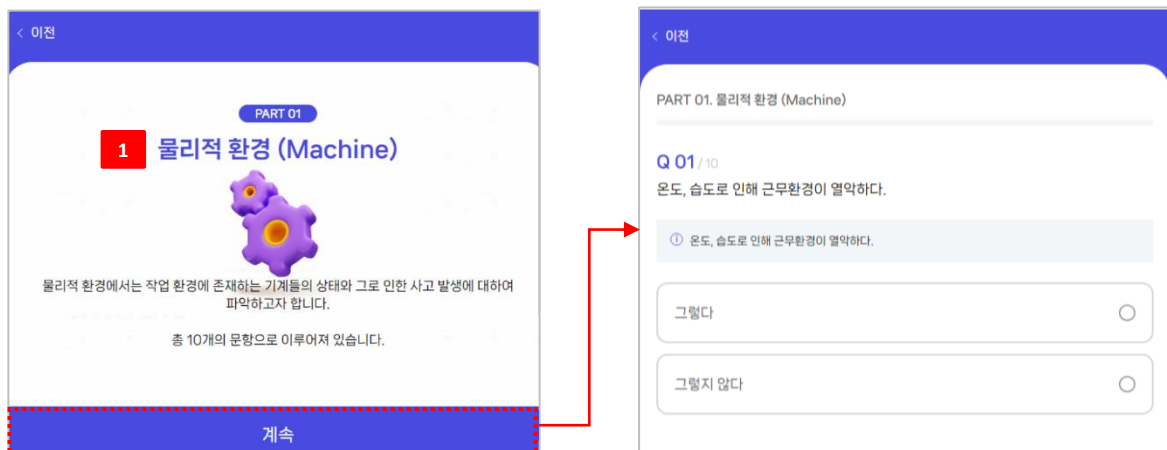
2.3 서비스 디자이너 진단참여 (4/6)

안전한 산업단지와 안심일터를 조성하기 위해 제조기업 근로자 스스로가 작업현장의 안전문제를 진단할 수 있는 산업안전 MBTI 진단도구(SafeTI)를 이용하는 화면입니다.

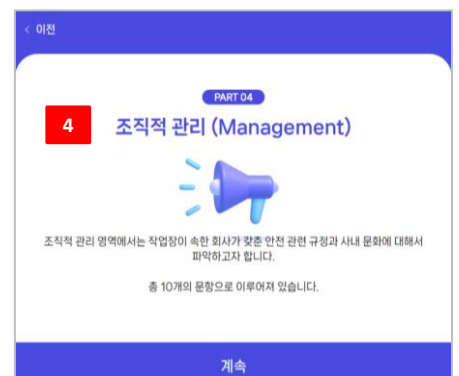
메뉴 위치

홈 > 진단참여 > 산업안전 유형진단

- 1) PART 01 물리적환경(Machine) 화면에서 [계속]버튼을 누르면 선택할 수 있는 문항 화면이 나타나고 총 10개의 문항이 나타난다. 10문항 모두 선택 시 PART 02 위험물질(Material) 화면으로 이동한다.



- 2) PART 02 위험물질(Material) 화면에서 [계속]버튼을 누르면 선택할 수 있는 문항 화면이 나타나고 총 8개의 문항이 나타난다. 10문항 모두 선택 시 PART 03 개인적 부주의(Man) 화면으로 이동한다.
- 3) PART 03 개인적 부주의(Man) 은 화면에서 [계속]버튼을 누르면 선택할 수 있는 문항 화면이 나타나고 총 9개의 문항이 나타난다. 9문항 모두 선택 시 PART 04 조직적 관리(Management) 화면으로 이동한다.
- 4) PART 04 조직적 관리(Management) 은 화면에서 [계속]버튼을 누르면 선택할 수 있는 문항 화면이 나타나고 총 10개의 문항이 나타난다. 10문항을 모두 선택하면 진단참여가 완료되며 진단참여 > 진단결과 화면으로 이동한다.



2. 진단참여

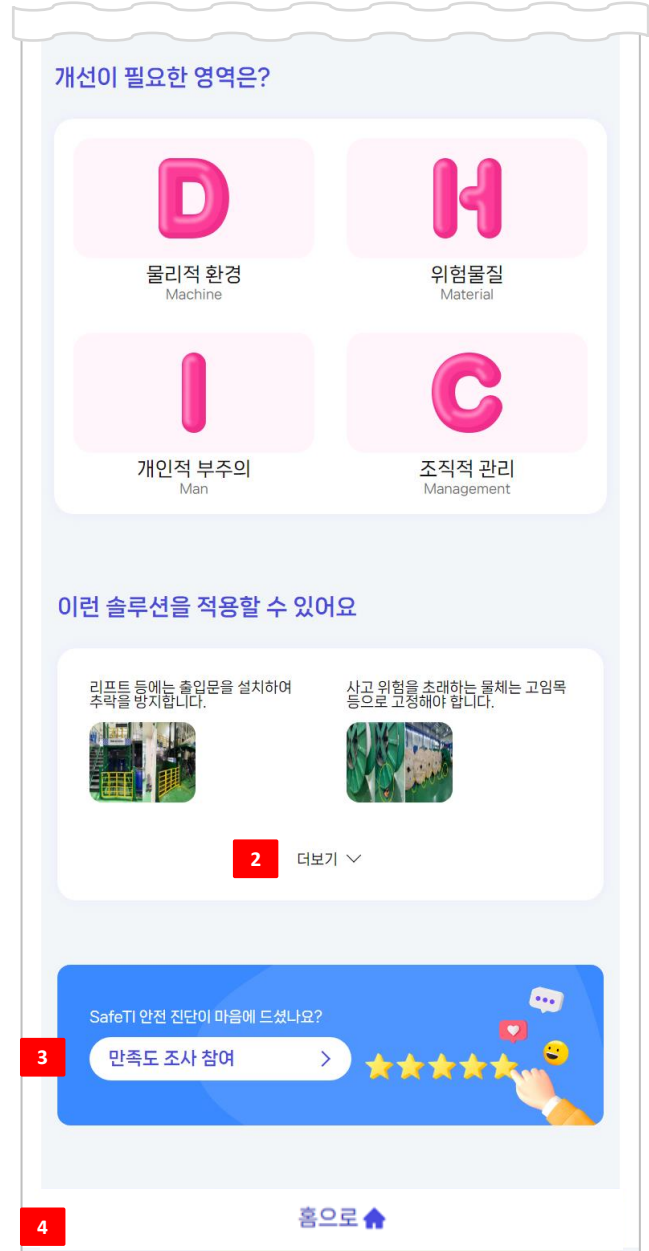
2.3 서비스 디자이너 진단참여 (5/6)

안전한 산업단지와 안심일터를 조성하기 위해 제조기업 근로자 스스로가 작업현장의 안전문제를 진단할 수 있는 산업안전 MBTI 진단도구(SafeTI)를 이용하는 화면입니다.

메뉴 위치

홈 > 진단기록 > 나의 진단기록

- 1) 진단결과가 조회된다.
- 2) [더보기] 버튼 클릭 시 솔루션 예시를 추가적으로 볼 수 있다.
- 3) 만족도 조사 화면으로 이동한다.
- 4) 홈으로 이동한다



2. 진단참여

2.3 서비스 디자이너 진단참여 (6/6)

안전한 산업단지와 안심일터를 조성하기 위해 제조기업 근로자 스스로가 작업현장의 안전문제를 진단할 수 있는 산업안전 MBTI 진단도구(SafeTI)를 이용하는 화면입니다.

메뉴 위치

홈 > 진단기록 > 나의 진단기록

- 1) 만족도 조사 설문지가 조회되며 문항에 맞게 답을 선택한다.
- 2) 진단기록 > 나의 진단기록 화면으로 이동한다.
- 3) 만족도조사가 제출되고 알림창 [확인] 버튼 클릭시 홈화면으로 이동한다.

## 1 만족도 조사

**1. 눈이 아프지 않니?**  
 눈이 아프시면 아프다, 아니면 안 아프다.

최소 10자 이상 입력해주세요.

**2. 이 중에서 가장 좋아하는 숫자는?**  
 가장 좋아하는 숫자를 고르세요.

1  
 2  
 3  
 4

**3. 이 중에서 가장 좋아하는 모음은?**  
 가장 좋아하는 모음을 고르세요.

ㅏ  
 ㅑ  
 ㅓ  
 ㅕ  
 ㅗ  
 기타설명

**산업안전 진단도구 SafeTI가 흥미로우셨나요? (별 개수로 응답해주세요 😊)**

★ ★ ★ ★ ★

2 이전

3 제출

만족도 조사에 참여해주셔서 감사합니다.

확인

### 3. 진단기록 조회

## 3.1 나의진단기록 조회

안전한 산업단지와 안심일터를 조성하기 위해 제조기업 근로자 스스로가 작업현장의 안전문제를 진단할 수 있는 산업안전 MBTI 진단도구(SafeTI)를 이용하는 화면입니다.

메뉴 위치

홈 > 진단기록 > 나의 진단 기록

- 1) 사용자 유형(근로자, 안전보건관리자, 서비스관리자), 만족도 조사(미참여, 참여완료), 안전단계(1단계~5단계), 안전유형, 진단일자, 기업명/사업장명의 검색조건으로 검색이 가능하다
- 2) 작성했던 진단기록 리스트가 조회된다.
  - [2-1] [상세]버튼 클릭 시 진단정보상세 팝업창이 나타나 진단했던 사업장 정보가 조회된다.
  - [2-2] [결과조회]버튼 클릭 시 진단결과 조회화면으로 이동한다.
  - [2-3] [참여하기]버튼 클릭 시 만족도조사 화면으로 이동한다.

### 진단기록

**1** 사용자 유형

선택

만족도 조사

미참여  참여완료

안전단계

선택

안전유형

SNAO

진단일자

YYYY-MM-DD

~

YYYY-MM-DD

기업명

검색어를 입력하세요

**2** 전체 2 건 현재페이지 1 / 1

---

|        |                                 |
|--------|---------------------------------|
| 기업명    | (주)신라시스템                        |
| 사업장명   | (주)신라시스템                        |
| 사용자유형  | 근로자                             |
| 진단정보상세 | <a href="#">상세</a> <b>2-1</b>   |
| 진단일자   | 2023-11-21                      |
| 진단유형   | DHIC                            |
| 안전단계   | 5단계                             |
| 만족도조사  | 참여완료                            |
| 진단결과   | <a href="#">결과조회</a> <b>2-2</b> |

---

|        |                                 |
|--------|---------------------------------|
| 기업명    | (주)신라시스템                        |
| 사업장명   | (주)신라시스템                        |
| 사용자유형  | 근로자                             |
| 진단정보상세 | <a href="#">상세</a>              |
| 진단일자   | 2023-11-21                      |
| 진단유형   | DHIO                            |
| 안전단계   | 4단계                             |
| 만족도조사  | <a href="#">참여하기</a> <b>2-3</b> |
| 진단결과   | <a href="#">결과조회</a>            |

1

### 3. 진단기록 조회

## 3.2 동일 사업장 진단기록 조회

안전한 산업단지와 안심일터를 조성하기 위해 제조기업 근로자 스스로가 작업현장의 안전문제를 진단할 수 있는 산업안전 MBTI 진단도구(SafeTI)를 이용하는 화면입니다.

메뉴 위치

홈 > 진단참여 > 산업안전 유형진단

- 1) 사용자 유형(근로자, 안전보건관리자, 서비스관리자), 안전유형, 진단일자, 기업명/사업장명의 검색조건으로 검색이 가능하다
- 2) [조회]버튼을 클릭하면 기업조회 팝업창이 나타난다.  
[2-1] 사업자번호 또는 기업명을 입력하여 [검색]버튼을 클릭하면 팝업창 하단에 기업이 조회된다. 해당 기업을 선택하면 자동으로 입력된다.
- 3) 사업장명을 선택 시 관할 산업단지, 업종은 자동으로 입력된다.
- 4) [진단시작] 버튼 클릭 시 진단시작 화면으로 이동한다.
- 5) 테스트가 시작되며 Part01 물리적환경 테스트 화면으로 이동한다.

### 동일 사업장 진단기록

**안전단계**

1

**안전유형**

2 전체 1 건 현재페이지 1 / 1

---

|        |   |
|--------|---|
| 기업명    | (주)신라시스템  |
| 사업장명   | (주)신라시스템  |
| 관할산업단지 | 산업단지01  |
| 업종     | 통신업   |
| 진단기간   | 2023-11-21 ~ 2023-11-21   |
| 결과기준표  | <input type="text" value="상세"/> <span style="background-color: red; color: white; padding: 2px;">2-1</span>   |
| 안전유형   | DHIC  |
| 안전단계   | 5단계   |
| 진단결과   | <input type="text" value="결과조회"/> <span style="background-color: red; color: white; padding: 2px;">2-1</span> |

---

1

3. 진단기록 조회

3.2 동일 사업장 진단기록 조회

사용자가 "근로자"로 유형을 선택하고 사업장에 대한 산업안전 유형진단을 시행한 경우, 해당 사업장 근로자들이 진단한 산업안전 유형의 종합결과를 조회하는 화면입니다.

메뉴 위치 [홈 > 진단참여 > 산업안전 유형진단](#)

- 1) 해당 화면이 PDF 파일로 다운로드 된다.
- 2) 해당 화면이 이미지 파일로 다운로드 된다.
- 3) [더보기] 버튼 클릭 시 솔루션 예시를 추가적으로 볼 수 있다.
- 4) 동일 사업장 진단기록 목록화면으로 이동한다.

