



2017

# 중소기업경영지표

Financial Statements Analysis of SMEs

(Manufacturing)



# 이용자를 위하여

1. 중소기업경영지표에 수록된 통계수치는 2016.12.31일 현재 기준으로 7,500개 중소기업의 표본조사 결과를 모수 추정(Parameter Estimates)한 것으로 각 항목의 구성비 분석에는 유용하나 절대 규모로 활용하기에는 다소 제약을 갖고 있음.
2. 통계표의 모든 통계수치는 반올림상의 차이로 인해 세부항목의 합과 총계가 일치되지 않을 수도 있음.
3. 이 통계표에서 사용된 기호의 뜻은 다음과 같음.  
「—」 : 해당사항 없음                      「0.0」 : 단위 미만
4. 재무제표(재무상태표, 손익계산서, 제조원가명세서)의 금액 통계는 해당 분류내의 업체당 평균 수치임.  
(재무제표 절대금액 통계는 2017년 중소기업실태조사결과 참조)
5. 산업분류는 2007.12.28 개정 고시된 통계청의 한국표준산업분류에 따른 것임.
6. 산업분류별 매출액 규모구분은 2015. 6. 30일 개정 고시된 중소기업기본법 시행령에 따른 것임.
7. 2017년도 조사는 모집단 구축 기준변경(종사자수→매출액), 표본설계 등 차이가 있어 이전년도와의 조사결과 비교 등 자료 활용에 유의해야 함
8. 재무제표를 이용한 기업의 경영성과 분석지표는 재무상태표의 자산, 부채, 자본항목의 기초와 기말잔액의 평균치를 사용하였음
9. 이 보고서의 내용에 관한 문의는 중소기업중앙회 조사연구부(02-2124-3150~7)로 하여 주시기 바라며, 보고서 내용은 본회 홈페이지(<http://stat.kbiz.or.kr>) 또는 중소벤처기업부 홈페이지(<http://www.mss.go.kr>)에서도 볼 수 있음.

※ 발간에 참여한 사람들 : 조사연구부 이창희 부장, 권혁진 과장



# 목 차

I. 2016년 기준 중소기업 경영분석 결과 .....	1
II. 분석개요 .....	13
1. 작성목적 .....	15
2. 작성근거 .....	15
3. 작성연혁 .....	15
4. 작성범위 및 대상 .....	15
5. 작성방법 .....	15
6. 작성내용 .....	15
7. 분류기준 .....	16
8. 표본설계 .....	17
9. 모수추정 .....	20
III. 계정과목 및 분석지표 해설 .....	23
1. 계정과목 해설 .....	25
2. 분석지표 해설 .....	37
IV. 통계표 .....	51
1. 주요 경영지표 추이 .....	53
1-1. 성장성 지표 추이 .....	55
1-2. 수익성 지표 추이 ( I ) .....	56
1-3. 수익성 지표 추이 ( II ) .....	58
1-4. 안정성 지표 추이 .....	60

1-5. 활동성 지표 추이 .....	62
1-6. 생산성 지표 추이 .....	64
2. 재무제표 .....	65
2-1. 재무상태표(업종별, 매출액규모별) .....	66
2-2. 손익계산서(업종별, 매출액규모별) .....	158
2-3. 제조원가명세서(업종별, 매출액규모별) .....	250
3. 경영지표 .....	297
3-1. 성장성 지표 .....	298
3-2. 수익성 지표 ( I ) .....	302
3-3. 수익성 지표 ( II ) .....	310
3-4. 안정성 지표 ( I ) .....	318
3-5. 안정성 지표 ( II ) .....	322
3-6. 활동성 지표 ( I ) .....	330
3-7. 활동성 지표 ( II ) .....	334
3-8. 생산성 지표 .....	342
3-9. 부가가치 구성 .....	346
4. 주요지표 분포도 .....	355
4-1. 총자산순이익률 .....	356
4-2. 매출액영업이익률 .....	364
4-3. 매출액순이익률 .....	372
4-4. 금융비용대부채비율 .....	380
4-5. 금융비용대총비용비율 .....	388
4-6. 차입금평균이자율 .....	396
4-7. 유동비율 .....	404
4-8. 비유동비율 .....	412
4-9. 자기자본비율 .....	420
4-10. 부채비율 .....	428
4-11. 차입금의존도 .....	436
4-12. 이자보상비율 .....	444

4-13. 총자산회전율 .....	452
4-14. 자기자본회전율 .....	460
4-15. 재고자산회전율 .....	468
4-16. 매출채권회전율 .....	476
4-17. 매입채무회전율 .....	484
4-18. 총자본투자효율 .....	492
4-19. 설비투자효율 .....	500
4-20. 부가가치율 .....	508
4-21. 총자산 .....	516
4-22. 자기자본 .....	524
4-23. 자본금 .....	532
5. 특수분류 통계 .....	541
5-1. 수출기업·내수기업 .....	542
(재무상태표, 손익계산서, 제조원가명세서, 경영지표)	
5-2. 중화학공업·경공업 .....	552
(재무상태표, 손익계산서, 제조원가명세서, 경영지표)	

## < 부록 >

1. 한국표준산업분류(제조업) 한영문 색인 .....	563
2. 조사항목 및 계정과목 한영문 색인 .....	565





I

2016년 기준  
중소제조업 경영분석 결과



# 1. 매출 / 자산

- 중소기업의 기업체당 평균 매출액은 41.8억원으로, 소기업은 23.1억원, 중기업은 276.5억원 수준으로 나타남
- 중소기업의 기업체당 평균 자산은 43.5억원으로, 소기업은 26.7억원, 중기업은 254.6억원 수준
- 중소기업의 기업체당 평균 자본(자산-부채)은 18.1억원으로, 소기업은 10.3억원, 중기업은 116.2억원 수준

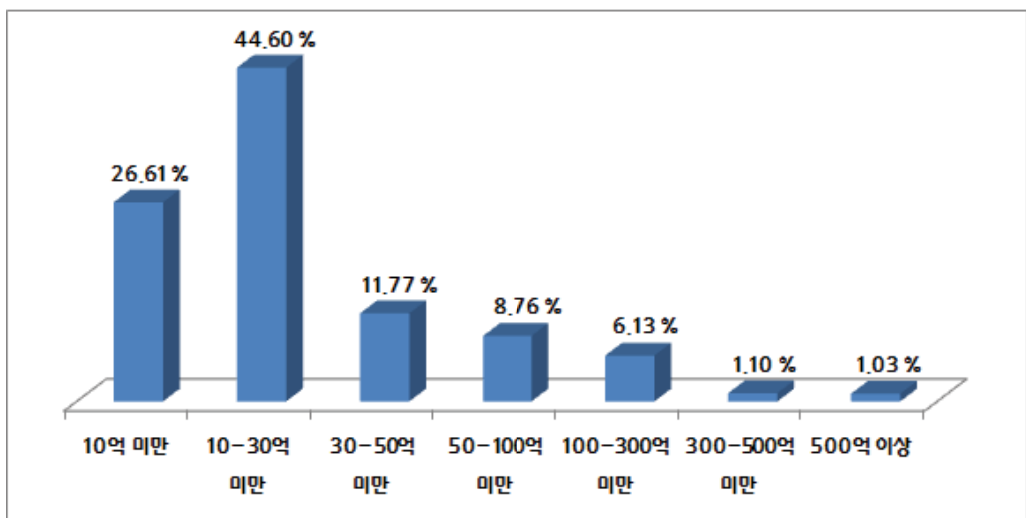
〈 기업체당 평균 매출액/총자산/자본 〉

(단위 : 천원)

	제 조 업	소 기 업	중 기 업
매 출 액	4,180,836	2,308,680	27,652,253
자 산	4,353,959	2,670,538	25,459,183
자 본	1,809,227	1,026,890	11,617,480

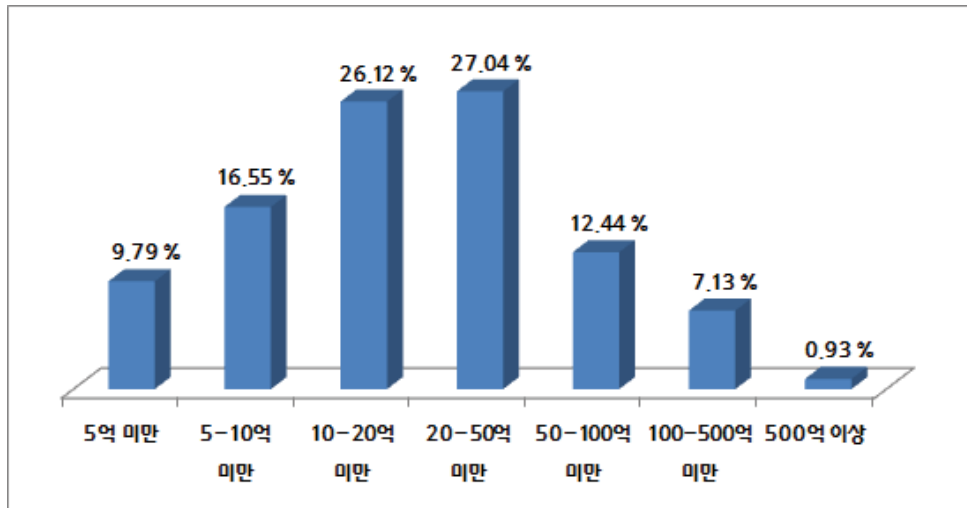
- 매출액 규모별 기업체 분포는 10~30억원 미만이 44.60%로 중소기업의 절반을 차지했으며, 그 다음으로 10억원 미만이 26.61%, 30~50억원 미만이 11.77%로 나타남
- 중소기업 500억원 이상 기업체 분포는 1.03%으로 미미한 수준임

〈 매출액 규모별 기업체 분포 〉



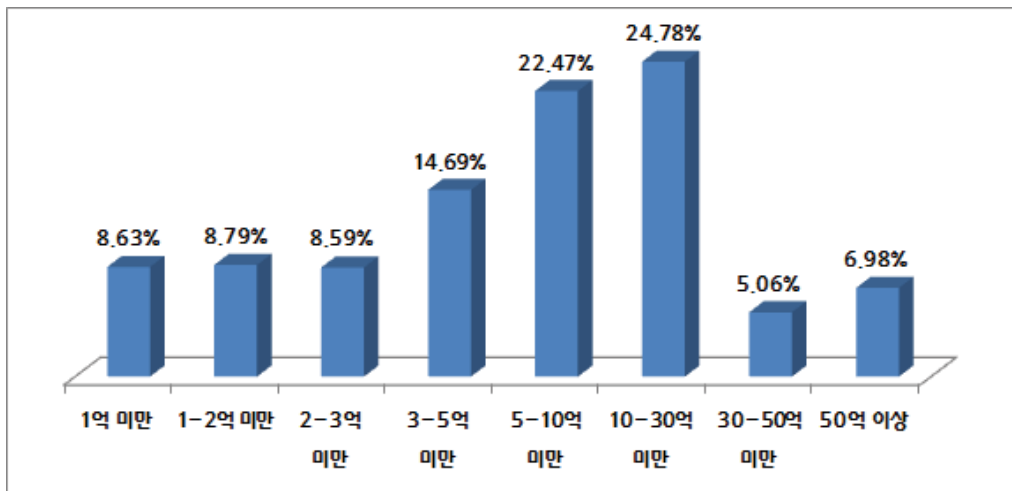
- 자산 규모별 기업체 분포는 20~50억원 미만이 27.04%로 가장 높고, 10~20억원 미만이 26.12%, 5~10억원 미만이 16.55% 순으로 나타남
- 자산 규모 500억원 이상인 중소기업은 0.93%에 불과

〈 자산 규모별 기업체 분포 〉



- 중소기업의 자기자본 규모별 기업체 분포는 10~30억원 미만이 24.78%, 5~10억원 미만이 22.47%로 5~30억원 미만이 절반을 차지했으며, 자기자본 50억원 이상인 기업도 7% 정도 수준으로 나타남

〈 자기자본 규모별 기업체 분포 〉



## 2. 성장성

- 중소기업의 성장성 지표 중 총자산증가율은 유동자산(8.46%) 증가 등으로 7.92% 상승
  - 총자산 증가율은 소기업(8.16%)이 중기업(7.60%)보다 높게 나타났으나 유동자산 증가율은 중기업(9.14%)이 소기업(7.94%)보다 높게 나타남
  - 유형자산 증가율과 자기자본 증가율 모두 소기업(8.05%, 11.28%)이 중기업(4.96%, 10.10%)보다 높은 것으로 나타남
  - 매출액 증가율은 3.01%로 소기업(1.75%)보다 중기업(4.37%)에서 높게 나타남
- 중소기업의 성장성 지표는 대기업 보다 높은 것으로 나타남
  - 총자산 증가율은 중소기업 7.92%, 대기업 3.77%로 중소기업이 높음
  - 유동자산 증가율은 중소기업 8.46%, 대기업 4.08%로 중소기업이 높음
  - 유형자산 증가율은 중소기업 6.77%, 대기업 3.20%로 중소기업이 높음
  - 자기자본 증가율은 중소기업 10.72%, 대기업 6.55%로 중소기업이 높음
  - 매출액 증가율은 중소기업 3.01%, 대기업 -2.61%로 중소기업이 높음

### 〈 중소기업과 대기업의 성장성 지표 비교 〉

(단위 : %)

	총자산 증가율	유동자산 증가율	유형자산 증가율	자기자본 증가율	매출액 증가율
중 소 제 조 업	7.92	8.46	6.77	10.72	3.01
- 소 기 업	8.16	7.94	8.05	11.28	1.75
- 중 기 업	7.60	9.14	4.96	10.10	4.37
대 기 업	3.77	4.08	3.20	6.55	△2.61

- 주 : 1. 총자산 증가율 = (2016년 총자산 / 2015년 총자산) × 100 - 100  
 2. 유동자산 증가율 = (2016년 유동자산 / 2015년 유동자산) × 100 - 100  
 3. 유형자산 증가율 = (2016년 유형자산 / 2015년 유형자산) × 100 - 100  
 4. 자기자본 증가율 = (2016년 자기자본 / 2015년 자기자본) × 100 - 100  
 5. 매출액 증가율 = (2016년 매출액 / 2015년 매출액) × 100 - 100  
 6. 대기업은 제조업 대상으로 한국은행 『기업경영분석』에서 인용, 이하 동일

### 3. 수 익 성

- 중소제조업의 매출액 영업이익률은 5.54%이며, 소기업(6.12%)이 중기업(4.92%)보다 높은 수준임
  - 매출원가 비중은 중기업이 83.07%로 소기업(79.09%)보다 높은 반면, 판매비와관리비 비중은 소기업이 14.78%로 중기업(12.01%)보다 더 높은 것으로 나타남
  - 판매비와관리비 중 인건비, 접대비 등의 비중은 소기업이 중기업보다 상대적으로 높은 것으로 나타남
- 매출액 세전순이익률은 4.94%로 소기업(5.46%)이 중기업(4.39%)보다 높게 나타남

〈 중소제조업 순익 원가 구성비 〉

(단위 : %)

	중소제조업	소기업	중기업
매 출 원 가	81.03	79.09	83.07
매 출 총 이 익	18.97	20.91	16.93
판 매 비 와 관 리 비	13.43	14.78	12.01
(인 건 비)	6.13	7.23	4.98
(접 대 비)	0.46	0.66	0.26
(감 가 상 각 비)	0.47	0.59	0.34
(경 상 연 구 개 발 비)	0.87	0.76	0.99
(대 손 상 각 비)	0.30	0.24	0.35
(운 반 포 장 보 관 비)	0.69	0.42	0.97
영 업 손 익	5.54	6.12	4.92
영 업 외 수 익	2.17	2.00	2.35
영 업 외 비 용	2.77	2.66	2.88
(이 자 비 용)	1.52	1.87	1.15
법인세비용차감전계속사업손익	4.94	5.46	4.39
당 기 순 손 익	4.22	5.00	3.39

주 : 인건비 = 급여 + 퇴직금 + 복리후생비

○ 기업규모별로 대기업이 이익률은 높고 금융비용비율 및 이자율은 낮아 중소기업보다 수익성은 높은 것으로 나타남

- 총자산세전순이익률은 중소기업 4.92%, 대기업 6.12%로 대기업이 높음
- 매출액영업이익률은 중소기업 5.54%, 대기업 6.73%로 대기업이 높음
- 매출액세전순이익률은 중소기업 4.94%, 대기업 7.24%로 대기업이 높음
- 금융비용 대 매출액 비율은 중소기업 1.52%, 대기업 0.75%로 중소기업이 높음
- 차입금 평균이자율은 중소기업이 3.84%, 대기업 3.37%로 중소기업이 높음

〈 중소기업과 대기업의 수익성 지표 비교 〉

(단위 : %)

	총 자산 세전순이익률	매 출 액 영업이익률	매 출 액 세전순이익률	금융비용 대 매출액비율	차입금 평균이자율
중 소 제 조 업	4.92	5.54	4.94	1.52	3.84
- 소 기 업	4.90	6.12	5.46	1.87	3.71
- 중 기 업	4.94	4.92	4.39	1.15	4.10
대 기 업	6.12	6.73	7.24	0.75	3.37

- 주 : 1. 총자산세전순이익률 = (세전순이익 / 총자산 당기·전기평균) × 100  
 2. 매출액영업이익률 = (영업이익 / 매출액) × 100  
 3. 매출액세전순이익률 = (세전순이익 / 매출액) × 100  
 4. 금융비용대매출액비율 = (이자비용 / 매출액) × 100  
 5. 차입금평균이자율 = (이자비용 / (회사채+장·단기차입금 당기·전기평균)) × 100

## 4. 안정성

- 중소기업의 자기자본비율은 41.55%, 부채비율은 140.65%, 이자보상비율 364.61%로 재무건전성은 대체로 양호한 것으로 나타남
  - 자기자본비율은 중기업(45.63%)이 소기업(38.45%)보다 높게 나타났으며, 부채비율은 중기업(119.15%)이 소기업(160.06%)보다 낮게 나타나 재무건전성은 중기업이 소기업보다 다소 양호한 것으로 나타남
  - 유동비율은 138.22%이며, 소기업(154.78%)이 중기업(121.48%)보다 높은 것으로 나타남
  - 차입금의존도는 38.78%로 소기업(45.06%)이 중기업(30.53%)보다 높은 것으로 나타남
- 제조업의 안정성 지표는 중소기업보다 대기업이 양호한 것으로 나타남
  - 유동비율은 중소기업 138.22%, 대기업 141.69%로 대기업이 높음
  - 자기자본비율은 중소기업 41.55%, 대기업 61.15%로 대기업이 높음
  - 부채비율은 중소기업 140.65%, 대기업 63.54%로 중소기업이 높음
  - 차입금의존도는 중소기업 38.78%, 대기업 18.13%로 중소기업이 높음
  - 이자보상비율은 중소기업 364.61%, 대기업 899.78%로 대기업이 높음

### 〈 중소기업과 대기업의 안정성 지표 비교 〉

(단위 : %)

	유동비율	자기자본비율	부채비율	차입금의존도	이자보상비율
중 소 제 조 업	138.22	41.55	140.65	38.78	364.61
- 소 기 업	154.78	38.45	160.06	45.06	326.77
- 중 기 업	121.48	45.63	119.15	30.53	429.40
대 기 업	141.69	61.15	63.54	18.13	899.78

- 주 : 1. 유동비율 = (유동자산 / 유동부채) × 100  
 2. 자기자본비율 = (자기자본 / 총자본) × 100  
 3. 부채비율 = ((유동부채+비유동부채) / 자기자본) × 100  
 4. 차입금의존도 = ((장·단기차입금+회사채) / 총자본) × 100  
 5. 이자보상비율 = (영업이익 / 이자비용) × 100



## 5. 활 동 성

- 중소기업의 총자산회전율은 1.00회, 재고자산회전율은 8.46회로 나타남
  - 총자산회전율과 재고자산회전율은 중기업(1.13회, 8.67회)이 소기업(0.90회, 8.27회)보다 각각 높게 나타남
- 중소기업의 활동성 지표는 대부분 대기업보다 낮은 것으로 나타남
  - 총자산회전율은 중소기업 1.00회, 대기업 0.84회로 중소기업이 높음
  - 재고자산회전율은 중소기업 8.46회, 대기업 10.77회로 대기업이 높음
  - 상·제품회전율은 중소기업 20.40회, 대기업 21.20회로 대기업이 높음
  - 매출채권회전율은 중소기업 5.42회, 대기업 6.02회로 대기업이 높음
  - 매출채권 회전기간은 중소기업이 67.30일, 대기업이 60.63일로 중소기업이 매출채권을 현금화하는데 대기업보다 1주일 정도 기간이 더 소요되는 것으로 나타남

### < 중소기업과 대기업의 활동성 지표 비교 >

(단위 : 회, 일)

	총자산 회전율	재고자산 회전율	상·제품 회전율	매출채권 회전율	회전기간
중 소 제 조 업	1.00	8.46	20.40	5.42	67.30
- 소 기 업	0.90	8.27	19.85	4.92	74.12
- 중 기 업	1.13	8.67	21.02	6.07	60.15
대 기 업	0.84	10.77	21.20	6.02	60.63

- 주 : 1. 총자산회전율 = 매출액 / 총자산(당기·전기평균)  
 2. 재고자산회전율 = 매출액 / 재고자산(당기·전기평균)  
 3. 상·제품회전율 = 매출액 / 상·제품(당기·전기평균)  
 4. 매출채권회전율 = 매출액 / 매출채권(당기·전기평균)  
 5. 매출채권회전기간 = 365 / 매출채권회전율

## 6. 생산성

- 중소기업의 총자본투자효율은 27.16%, 노동소득분배율은 61.85%로 나타남
  - 총자본투자효율은 중기업(24.74%)보다 소기업(29.00%)에서 높게 나타났으며, 노동소득분배율 역시 중기업(59.53%)보다 소기업(63.35%)이 높게 나타남
- 중소기업의 생산성 지표는 모두 대기업보다 높은 것으로 나타남
  - 총자본투자효율은 중소기업 27.16%, 대기업 17.35%로 중소기업이 높음
  - 설비투자효율은 중소기업 63.79%, 대기업 54.60%로 중소기업이 높음
  - 기계투자효율은 중소기업 387.01%, 대기업 142.03%로 중소기업이 높음
  - 부가가치율은 중소기업 27.24%, 대기업 24.35%로 중소기업이 높음
  - 노동소득분배율도 중소기업 61.85%, 대기업 55.81%로 중소기업이 높음

### < 중소기업과 대기업의 생산성 지표 비교 >

(단위 : %)

	총자본 투자효율	설비투자 효율	기계투자 효율	부가가치율	노동소득 분배율
중 소 제 조 업	27.16	63.79	387.01	27.24	61.85
- 소 기 업	29.00	64.86	403.30	32.28	63.35
- 중 기 업	24.74	62.23	364.37	21.97	59.53
대 기 업	17.35	54.60	142.03	24.35	55.81

- 주 : 1. 총자본투자효율 = (부가가치 / 총자본(당기·전기평균)) × 100  
 2. 설비투자효율 = (부가가치 / (유형자산 - 건설중인자산 당기·전기평균)) × 100  
 3. 기계투자효율 = (부가가치 / 기계장치 당기·전기평균) × 100  
 4. 부가가치율 = (부가가치 / 매출액) × 100  
 5. 노동소득분배율 = (인건비 / 부가가치) × 100

○ 중소기업의 부가가치 구성은 인건비가 61.85%로 가장 높고, 세전순이익 18.12%, 조세공과 9.82%로 나타남

- 인건비 비중은 소기업(63.35%)이 중기업(59.93%)보다 높은 반면, 세전순이익과 조세공과 비중은 중기업(19.99%, 11.84%)이 소기업(16.90%, 8.51%)보다 각각 높게 나타남

< 부가가치 구성 >

(단위 : 천원, %)

	중소제조업	소기업	중기업
부가가치(기업당평균)	1,138,972	745,244	6,075,181
- 세전순이익	18.12	16.90	19.99
- 인건비	61.85	63.35	59.53
- 금융비용	4.68	5.00	4.19
- 감가상각비	3.24	3.81	2.36
- 임차료	2.29	2.43	2.09
- 조세공과	9.82	8.51	11.84

주 : 1. 인건비 : 손익계산서의 급여·퇴직금·복리후생비 및 제조원가명세서의 노무비·복리후생비를 합한 금액  
 2. 금융비용 = 이자비용 - 이자수익



## II 분석 개요



## 1. 작성목적

- 중소기업지원 2016년 재무제표를 분석하여, 업계의 경영진단 및 경영합리화 추진, 정부의 중소기업지원 및 구조개선에 필요한 기초자료 제공

## 2. 작성근거

- 통계법 제15조 및 제17조에 의한 지정통계(승인 제142001호 : '99.12.15)

## 3. 작성연혁

- 1983년부터 매년 발간, 2017년에 제34차 발간

## 4. 작성 범위 및 대상

- 작성범위 : 한국표준산업분류상 중소기업 (매출액 5억원 초과)
  - 단, 산업중분류 12(담배제조업), 19(코크스, 연탄 및 석유정제품)은 제외
- 작성대상 : 모집단 129,320개 중 7,500개 중소기업체

## 5. 작성방법

- 「2017년 중소기업실태조사 (제조업)」의 7,500개 표본업체 자료 중 매출액과 재무제표 (재무상태표, 손익계산서, 제조원가명세서)를 이용하여 경영성과 분석
  - 재무제표 : 재무상태표, 손익계산서, 제조원가명세서 (업체당 평균)
  - 경영지표 : 성장성, 수익성, 안정성, 활동성, 생산성, 부가가치구성 등
  - 분 포 도 : 주요 경영지표의 구간별 업체 구성비
- 7,500개 표본업체의 조사자료(표본치)를 표본설계시 정해진 확대비율(모집단수/표본수)을 적용하여 모집단 전체에 대해 모수추정(Parameter Estimation)

## 6. 작성내용

- 업종편과 특수분류편으로 구분하여 경영지표 수록
  - 업종편 : 업종별(산업중분류 22개), 매출액규모별(6개), 기업규모별(2개)로 구분
  - 특수분류편 : 수출기업/내수기업, 중화학공업/경공업으로 구분

## 7. 분류기준

### ○ 업종 구분

식료품 (10)	비금속광물 제품 (23)
음료 (11)	1차 금속 (24)
섬유제품:의복 제외 (13)	금속가공 제품:기계 및 가구 제외 (25)
의복, 의복액세서리 및 모피 (14)	전자, 컴퓨터, 영상, 음향 및 통신장비 (26)
가죽, 가방 및 신발 (15)	의료, 정밀, 광학기기 및 시계 (27)
목재 및 나무제품:가구제외 (16)	전기장비 (28)
펄프, 종이 및 종이제품 (17)	기타기계 및 장비 (29)
인쇄 및 기록매체복제업 (18)	자동차 및 트레일러 (30)
화학물질 및 화학제품:의약품제외 (20)	기타운송장비 (31)
의료용물질 및 의약품 (21)	가구 (32)
고무 및 플라스틱제품 (22)	기타제품 (33)

### ○ 매출액규모 및 기업규모 구분

구 분	매출액 규모						
	1규모	2규모	3규모	4규모	5규모	6규모	
업종	14, 15, 24, 28, 32	5~20억	20~50억	50~80억	80~120억	120~200억	200~1,500억
	17	5~20억	20~50억	50~80억	80~120억	120~200억	200~1,500억
	10, 20, 25, 26, 29, 30	5~20억	20~50억	50~80억	80~120억	120~200억	200~1,000억
	13, 16, 22, 31	5~20억	20~50억	50~80억	80~120억	120~200억	200~1,000억
	11, 21, 23	5~20억	20~50억	50~80억	80~120억	120~200억	200~800억
	18, 27, 33	5~20억	20~50억	50~80억	80~120억	120~200억	200~800억

■ : 소기업, □ : 중기업

### ○ 수출/내수기업 구분

수출기업	내수기업
총 매출액 중 수출액 비중 50% 이상 업체	총 매출액 중 수출액 비중 50% 미만 업체

### ○ 중화학공업/경공업 구분

중화학공업	경공업
17, 20, 21, 23, 24, 25, 26, 27, 28, 29, 30, 31의 12개 업종	10, 11, 13, 14, 15, 16, 18, 22, 32, 33의 10개 업종



## 8. 표본설계

### ○ 추출단위 및 표본틀(Sampling Frame)

- 추출단위 : 기업체

- 표 본 틀 : 2014년기준 통계청 「전국사업체조사」 자료(개인기업)와 「기업체모집단」 자료(법인기업)에 중소기업 패널DB의 매출액 변수를 추가하여 모집단 구축

표준산업분류상 제조업 가운데 매출액 5억원 이하 기업과 매출액 상한기준 초과 기업을 제외하여 모집단 구성

모집단 기준 변경(종사자수 → 매출액)으로 전년대비 모집단수가 5,472개, 4.1% 감소

- (기준) 종사자 규모별 (6개) 구간 : 5인 이상 ~ 300인 미만
- (변경) 매출액 규모별 (6개) 구간 : 5억원 초과 ~ 최대 1,500억원 이하

### ○ 층화기준

- 22개 업종별(산업중분류)로 1차 층화하고, 이를 6개 매출액규모별로 2차 층화하여 16개 지역별로 루트비레 할당

### ○ 표본크기의 결정

- 전체 표본수는 대표성 및 시계열 유지 등을 고려하여 7,500개로 설정

- 각 업종별 모집단 기업체수에 따라 목표오차를 설정하기보다 상대표본오차 개념인 변동계수(CV : Coefficient of Variation)를 이용하여 각 층의 목표오차를 설정하고 각 층별 표본수는 모집단의 중요변수인 매출액을 고려하여 결정

### ○ 업종별·매출액규모별 표본수

- 업종별, 매출액규모별 각 층을 독립적인 모집단으로 보고 표본규모 산출

- 각 층별 표본수 결정 공식

$$n_{hi} = \frac{(N_{hi} S_{hi})^2}{D^2 + (N_{hi} S_{hi}^2)} \quad \text{단, } D = \frac{\hat{X} E}{Z}$$

단, 각 층별 최소 표본수가 5개 이상이 되도록 표본규모 산출

< 업종별 목표오차 >

업종별	기업체수	목표오차
10_식료품	6,782	2.1%
11_음료	230	2.7%
13_섬유제품(의복제외)	6,754	2.3%
14_의복/모피제품	3,793	2.7%
15_가죽/가방,신발	1,434	2.2%
16_목재/나무제품(가구제외)	2,079	2.6%
17_펄프/종이/종이제품	3,463	2.2%
18_인쇄/기록매체복제업	3,572	3.4%
20_화학물질/화학제품(의약품제외)	4,813	2.2%
21_의료용물질/의약품	395	3.2%
22_고무제품/플라스틱제품	11,021	1.9%
23_비금속광물제품	4,144	2.1%
24_1차금속제조업	4,713	2.3%
25_금속가공제품(기계/가구제외)	22,887	2.2%
26_전자부품/컴퓨터/영상/음향/통신장비	6,767	2.0%
27_의료/정밀/광학기기/시계	4,350	2.3%
28_전기장비	8,669	2.2%
29_기타기계/장비	20,171	1.9%
30_자동차/트레일러	5,484	2.2%
31_기타운송장비	2,192	2.1%
32_가구	2,961	2.5%
33_기타제품	2,646	2.9%

○ 지역별 표본수 할당

- 지역별 표본수는 각 업종별·매출액규모별 층에 할당된 표본에서 각 16개 시·도에 루트 비례 할당법으로 표본을 할당함

$$n_{hij} = n_{hi} \times \frac{\sqrt{N_{hij}}}{\sum_{j=1}^{16} \sqrt{N_{hij}}}$$

- 여기서,  $n_{hi}$  : 업종·매출액규모별 표본수  
 $n_{hij}$  : 업종·매출액규모·지역별 표본수  
 $N_{hi}$  : 업종·매출액규모별 모집단수  
 $N_{hij}$  : 업종·매출액규모·지역별 모집단수  
 $S_{hi}^2$  : 업종·매출액규모별 매출액의 모분산  
 $\hat{X}$  : 모총계(매출액)  
 $E$  : 허용오차  
 $h = 1, \dots, H$  : 업종분류를 나타내는 첨자  
 $i = 1, \dots, I$  : 매출액규모를 나타내는 첨자  
 $j = 1, \dots, J$  : 지역(시도)을 나타내는 첨자

〈 업종별·매출액규모별 모집단 및 표본 현황 〉

(단위 : 개)

	매출액 규모												합계	
	5억 초과~20억 이하		20억 초과~50억 이하		50억 초과~80억 이하		80억 초과~120억 이하		120억 초과~200억 이하		200억 초과			
	모집단	표본	모집단	표본	모집단	표본	모집단	표본	모집단	표본	모집단	표본	모집단	표본
10_식료품	3,794	112	1,612	83	533	39	343	24	256	43	244	90	6,782	391
11_음료	133	37	39	22	13	7	16	10	12	6	17	11	230	93
13_섬유제품(의복제외)	4,238	111	1,432	78	491	30	263	23	183	32	147	50	6,754	324
14_의복/모피제품	2,531	107	705	85	218	26	137	28	105	25	97	39	3,793	310
15_가죽/가방,신발	890	69	318	74	95	20	50	16	41	17	40	24	1,434	220
16_목재/나무제품(가구제외)	1,381	110	449	93	122	28	60	17	35	13	32	17	2,079	278
17_펄프/종이/종이제품	2,157	135	761	99	221	28	131	26	99	27	94	40	3,463	355
18_인쇄/기록매체복제업	2,864	121	480	82	123	27	42	15	34	14	29	11	3,572	270
20_화학물질/화학제품(의약품제외)	2,477	109	1,211	88	457	28	262	21	197	35	209	75	4,813	356
21_의료용물질/의약품	153	43	101	35	41	15	30	12	21	10	49	21	395	136
22_고무제품/플라스틱제품	6,437	154	2,462	109	844	43	495	30	396	53	387	129	11,021	518
23_비금속광물제품	1,980	97	1,116	103	451	31	271	21	192	34	134	56	4,144	342
24_1차금속제조업	2,295	92	1,093	80	375	24	297	28	266	32	387	129	4,713	385
25_금속가공제품(기계/가구제외)	16,221	134	4,042	130	1,163	51	630	25	420	49	411	128	22,887	517
26_전자제품/컴퓨터/영상/음향/통신장비	3,902	132	1,471	106	507	29	285	30	239	33	363	120	6,767	450
27_의료/정밀/광학기기/시계	2,847	133	898	94	236	37	149	26	103	27	117	44	4,350	361
28_전기장비	5,405	109	1,795	101	559	34	317	26	253	29	340	128	8,669	427
29_기타기계/장비	12,633	133	4,265	140	1,310	34	776	35	587	44	600	142	20,171	528
30_자동차/트레일러	2,711	102	1,280	91	415	32	311	20	321	38	446	118	5,484	401
31_기타운송장비	1,108	92	541	72	269	33	149	23	64	26	61	29	2,192	275
32_가구	2,127	116	508	87	150	29	64	13	50	17	62	28	2,961	290
33_기타제품	1,993	116	432	78	97	30	52	17	37	14	35	18	2,646	273
<b>전 체</b>	<b>80,277</b>	<b>2,364</b>	<b>27,011</b>	<b>1,930</b>	<b>8,690</b>	<b>655</b>	<b>5,130</b>	<b>486</b>	<b>3,911</b>	<b>618</b>	<b>4,301</b>	<b>1,447</b>	<b>129,320</b>	<b>7,500</b>

■ : 소기업, □ : 중기업

○ 표본추출

- 표본추출을 위해 다음과 같은 분류변수를 선정하여 기업체를 정렬한 후 계통추출법으로 표본 추출
  - ① 1차 분류 : 조직형태
  - ② 2차 분류 : 행정구역번호
  - ③ 3차 분류 : 매출액
  - ④ 4차 분류 : 창업년월

## 9. 모수추정

- 중소기업실태조사로부터 조사항목에 대한 업종별, 매출액규모별 추정값과 세부항목인 업종 및 매출액규모별 추정값, 특정 조사항목에 대한 전체 구성비에 대한 추정값을 산출

○ 총계추정

- 업종별 총계 추정

- 총계 추정 :  $\hat{T}_h = \sum_{i=1}^I \sum_{j=1}^J w_{hij} \sum_{k=1}^{n_{hij}} x_{hijk}$
- 분산 :  $Var[\hat{T}_h] = \sum_{i=1}^I \sum_{j=1}^J N_{hij}^2 \left( \frac{N_{hij} - n_{hij}}{N_{hij}} \right) \cdot \frac{s_{hij}^2}{n_{hij}}$
- 표준오차 :  $SE(\hat{T}_h) = \sqrt{Var[\hat{T}_h]}$
- 상대표준오차 :  $CV[\hat{T}_h] = \frac{SE(\hat{T}_h)}{\hat{T}_h}$

- 매출액규모별 총계 추정

- 총계 추정 :  $\hat{T}_i = \sum_{h=1}^H \sum_{j=1}^J w_{hij} \sum_{k=1}^{n_{hij}} x_{hijk}$
- 분산 :  $Var[\hat{T}_i] = \sum_{h=1}^H \sum_{j=1}^J N_{hij}^2 \left( \frac{N_{hij} - n_{hij}}{N_{hij}} \right) \cdot \frac{s_{hij}^2}{n_{hij}}$
- 표준오차 :  $SE(\hat{T}_i) = \sqrt{Var[\hat{T}_i]}$
- 상대표준오차 :  $CV[\hat{T}_i] = \frac{SE(\hat{T}_i)}{\hat{T}_i}$

- 업종별·매출액규모별 총계 추정

• 총계 추정 :  $\widehat{T}_{hi} = \sum_{j=1}^J w_{hij} \sum_{k=1}^{n_{hij}} x_{hijk}$

• 분산 :  $Var[\widehat{T}_{hi}] = \sum_{j=1}^J N_{hij}^2 \left( \frac{N_{hij} - n_{hij}}{N_{hij}} \right) \cdot \frac{s_{hij}^2}{n_{hij}}$

• 표준오차 :  $SE(\widehat{T}_{hi}) = \sqrt{Var[\widehat{T}_{hi}]}$

• 상대표준오차 :  $CV[\widehat{T}_{hi}] = \frac{SE(\widehat{T}_{hi})}{\widehat{T}_{hi}}$

○ 추정식에서 사용된 기호 정의

-  $x_{hijk}$  :  $h$ 업종,  $i$ 규모,  $j$ 시도의  $k$ 번째 표본업체의 해당 조사항목의 조사값

-  $N_{hij}$  :  $h$ 업종,  $i$ 규모,  $j$ 시도의 모집단 업체 수

-  $n_{hij}$  :  $h$ 업종,  $i$ 규모,  $j$ 시도의 표본 업체 수

-  $w_{hij} = \frac{N_{hij}}{n_{hij}}$  : 가중치

-  $s_{hij}^2 = \frac{1}{n_{hij} - 1} \sum_{k=1}^{n_{hij}} (x_{hijk} - \bar{x}_{hij})^2$  :  $h$ 업종,  $i$ 규모,  $j$ 시도의 표본분산

-  $h = 1, \dots, H$  : 업종분류를 나타내는 첨자

-  $i = 1, \dots, I$  : 매출액규모를 나타내는 첨자

-  $j = 1, \dots, J$  : 지역(시도)을 나타내는 첨자

-  $k = 1, \dots, n_{hij}$  :  $(h, i, j)$ 층 내의  $k$ 번째 업체를 나타내는 첨자



### III

### 계정과목 및 분석지표 해설





# 1. 계정과목 해설

## 가. 재무상태표 (Statement of Financial Position)

- 재무상태표는 일정시점 현재 기업이 보유하고 있는 경제적 자원인 자산과 경제적 의무인 부채, 그리고 자본에 대한 정보를 제공하는 재무보고서로서 기업의 유동성, 재무적 탄력성, 수익성과 위험 등을 평가하는데 유용한 정보를 제공함
- 차변에 표시되는 자산항목은 기업소유재산의 운용상태를 나타내고 대변에 표시되는 부채 및 자본항목은 기업의 자본조달형태를 나타냄 (자산 = 부채 + 자본)

### 1) 자산 (Total assets)

기업이 가지고 있는 현금, 재고자산, 토지 등과 같은 각종 유형의 자산과 매출채권, 대여금, 미수금 등과 같은 채권 및 무형의 권리로서, 유동성 정도에 따라 유동자산과 비유동자산으로 구분

#### 1-1) 유동자산 (Current assets)

1년 이내에 현금화할 수 있는 자산으로 현금·예금, 상품 등과 같이 상거래에서 순환적으로 발생하는 자산과 비순환적이지만 1년 이내에 현금화할 수 있는 자산을 포함하며, 현금화 용이성에 따라 당좌자산과 재고자산으로 분류

##### 1-1-1) 당좌자산 (Quick assets)

판매과정을 거치지 않고 1년 이내에 현금화될 수 있는 자산으로 다른 자산의 취득 또는 유동부채의 지급에 충당할 수 있는 자산을 말하며, 현금 및 현금성자산, 단기투자자산, 매출채권 등이 포함

##### 1-1-1-1) 현금 및 현금성자산 (Cash and cash equivalents)

현금 및 현금성 자산은 통화, 타인발행의 당좌수표, 유가증권 및 단기금융상품으로서 큰 거래비용 없이 현금으로 전환이 용이하고 취득당시 만기(또는 상환일)가 3개월 이내에 도래하는 것을 말함

##### 1-1-1-2) 단기투자자산 (Short-term investments)

단기 자금운용 또는 1년 이내에 현금으로 전환할 목적으로 일시적으로 보유하는 국공채, 지방채 등 단기매매증권

※ 장기적인 투자목적이나 다른 회사를 지배할 목적으로 보유하는 주식, 회사채 등(투자자산으로 분류)과 부도 또는 조업중단 등으로 시장성을 상실한 유가증권은 제외

### 1-1-1-3) 매출채권 (Trade receivables)

일반적 상거래에서 발생한 외상매출금과 받을어음을 말하며, 외상매출금은 제품 등을 신용 판매하거나 임가공 등 용역제공에 의해 발생하는 영업상의 미수채권이고, 받을어음은 매출의 대가로 받은 타인발행의 약속어음 또는 타인지급의 환어음 등 일반적인 상거래에서 발생한 상업어음으로 대손충당금, 할인어음 및 배서어음을 차감한 금액으로 표시함

### 1-1-1-4) 기타 당좌자산 (Other quick assets)

이상에 속하지 않는 당좌자산으로 단기대여금, 미수금, 미수수익, 선급비용, 선급금, 관계회사 및 주주·임원·종사자에 대한 단기채권, 선급법인세 등임

### 1-1-2) 재고자산 (Inventories)

기업이 판매를 목적으로 보유하고 있는 자산과 판매를 위해 현재 생산 중에 있는 자산 및 판매할 자산을 생산하는 데 사용하거나 소모할 자산으로, 여기에는 상품, 제품, 반제품, 재공품, 원재료, 저장품 등과 선박·건설업의 미완성공사가 포함

#### 1-1-2-1) 상품 및 제품 (Merchandise or Finished goods)

기업이 정상적인 영업활동을 위하여 보유하고 있는 상품, 미착상품, 적송품과 판매를 목적으로 자사에서 제조한 생산품, 부산물, 작업폐물, 이미 상당한 가공을 끝내고 저장 중에 있는 중간 제품과 부분품 등이 포함

#### 1-1-2-2) 원재료 (Raw materials)

제품을 제조할 목적으로 외부에서 구입한 원료, 재료, 매입부분품, 미착(未着)원재료 등으로 제조과정에 투입되지 아니한 것이며, 자가 제조한 자급재료와 자사 가공재료도 원재료에 포함 되나, 간접적으로 생산에 사용되는 소모품 등은 기타 재고자산으로 분류

#### 1-1-2-3) 기타 재고자산 (Other inventories)

이상에 속하지 않는 재고자산으로 재공품(제품 또는 반제품의 제조를 위하여 생산과정에 있어 아직 판매 또는 저장가능 상태에 도달되지 아니한 것)과 저장품(소모품, 소모성 공구·기구·비품, 수선용 부분품 등) 등이 해당

### 1-2) 비유동자산 (Non-current assets)

1년 이내에 현금화 또는 판매나 소비하기 힘든 자산으로, 투자자산과 유형자산, 무형자산, 기타비유동자산으로 구분

### 1-2-1) 투자자산 (Investments)

장기적인 투자수익을 얻기 위해 보유하고 있는 채무증권과 지분증권, 지분법적용투자주식, 영업 활동에 사용되지 않는 토지와 설비자산, 설비확장 및 채무상환 등에 사용할 특정 목적의 예금 등이 해당

#### 1-2-1-1) 장기투자증권 (Long-term investment securities)

보유하고 있는 주식, 회사채, 국공채와 같은 유가증권 중에서 이자나 배당 또는 매매차익을 얻거나 경영권의 확보를 위하여 취득한 것으로 출자금, 특수 관계자가 발행한 주식·회사채·출자금 등으로 장기투자증권, 매도가능증권, 만기보유증권, 장기투자증권 등이 포함

#### 1-2-1-2) 기타 투자자산 (Other investments)

이상에 속하지 않는 투자자산으로 장기금융상품, 장기대여금, 장기성 매출채권, 투자부동산, 보증금, 이연법인세차 등이 포함.

### 1-2-2) 유형자산 (Tangible assets)

재화의 생산, 용역의 제공, 타인에 대한 임대 또는 자체적으로 사용할 목적으로 보유하고 있는 물리적 형태가 있는 비화폐성 자산으로 토지와 건설중인 자산 등 비상각자산을 제외한 대부분의 유형자산은 사용 또는 시간의 경과에 따른 가치감소분에 대해 감가상각을 통해 비용으로 배분되며 감가상각누계액을 차감한 순액으로 표시

#### 1-2-2-1) 토지 (Land)

공장, 판매장, 사무실, 창고 등을 위한 용지로 사용하기 위해 구입한 것으로 토지의 취득원가는 구입가격, 등기비용, 중개인수수료 취득세 및 등록세가 포함되며 토지를 사용목적에 적합하게 만드는데 필요한 배수 및 정지작업과 관련된 원가도 토지 취득원가에 포함함

#### 1-2-2-2) 건물·건축물 (Buildings and structures)

건물은 공장, 판매장, 사무실, 창고와 같이 영업활동에 사용되는 시설 및 건물부속설비(냉난방, 조명, 통풍 및 기타의 건물부속설비 등)를 말하며, 건축물은 토지 위에 구조물을 추가하는 것으로 도로, 주차장, 울타리, 조명, 스프링클러 설비 등을 추가하는 것을 말하며, 건축물 원가는 토지를 개량하여 사용목적에 적합하게 만드는데 들어간 모든 지출을 포함

#### 1-2-2-3) 기계장치 (Machinery and equipment)

일반기계, 운송설비(콘베이어, 기중기 등), 기타 부속설비로 기계는 동력을 받아서 외부의 대상물에 작업을 가하는 설비이며, 장치는 대상물을 내부에 수용하여 변질, 변형, 분해, 운동시키는 설비임

1-2-2-4) 선박·차량운반구 (Ships, vehicles and transportation equipment)

선박 및 기타의 수상 운반구와 철도차량, 자동차 및 기타의 육상운반구를 말함

1-2-2-5) 건설중인 자산 (Construction in progress)

유형자산 건설을 위해 재료비, 노무비 및 경비 등이 지출되었으나 건설이 미완료 되었거나 건설 목적으로 재료와 기계설비를 도입하고 지출했으나 아직 현품이 도착되지 않은 경우에 일시적으로 처리하기 위한 계정임

1-2-2-6) 기타 유형자산 (Other tangible assets)

이상에 속하지 않는 유형자산으로 공구와 기구, 비품 등임

1-2-3) 무형자산 (Intangible assets)

물리적 형태는 없지만 식별가능하고 기업이 통제하고 있으며 미래 경제적효익이 있는 비화폐성 자산으로 산업재산권, 저작권, 개발비 등과 사업결합에서 발생한 영업권을 포함

1-2-3-1) 산업재산권 (Industrial property)

각종의 산업기술에 대하여 일정기간 독점적, 배타적으로 이용할 수 있도록 부여받은 권리자산으로서 특허권, 실용신안권, 의장권, 상표권 등으로 구분됨

1-2-3-2) 개발비 (Development costs)

신제품 또는 신기술의 연구개발활동과 관련하여 기술개발단계에서 발생한 지출로 미래의 경제적 효익을 확실하게 기대할 수 있는 것에 한해 개발비로 처리하고 미래의 경제적 효익이 불확실한 지출비용은 전액 당기비용으로 처리함

1-2-3-3) 기타 무형자산 (Other Intangible assets)

이상에 속하지 않는 무형자산으로 영업권과 같은 사실상의 권리와 광업권, 어업권 등의 법률상의 권리, 창업비 등이 해당

1-2-4) 기타 비유동자산 (Other non-current assets)

임차보증금, 이연법인세자산(유동자산으로 분류되는 부분 제외), 장기매출채권 및 장기미수금 등 투자자산, 유형자산, 무형자산에 속하지 않는 비유동자산을 포함

1-2-4-1) 이연법인세자산 (Deferred tax assets)

비유동자산과 관련하여 일시적 차이로 인해 미래에 지급하여야 할 법인세가 감소하게 되거나, 차기 이후에 이월결손금과 이월공제가 해당 과세소득에 차감되어 법인세를 차감시킬 수 있는 자산

## 2) 부채 및 자본 (Total liabilities and stockholders' equity)

부채는 과거 사건에 의하여 발생하였으며 경제적 효익을 갖는 자원이 기업으로부터 유출될 것으로 기대되는 현재 의무이며, 자본은 기업의 자산에서 모든 부채를 차감한 후의 잔여지분으로서 주주지분 또는 소유주지분이라고도 하며, 자본금과 자본잉여금, 이익잉여금, 자본조정 및 기타포괄손익누계액으로 구성됨

### 2-1) 유동부채 (Current liabilities)

재무상태표일로부터 1년 이내 또는 정상영업주기 이내에 결제될 것으로 예상되는 부채로 매입채무, 단기차입금, 미지급금, 선수금 등이 포함됨

#### 2-1-1) 매입채무 (Trade payables)

상품이나 원재료 등의 재고자산을 외상으로 매입하는 경우와 같이 일반적인 상거래에서 발생한 외상매입금과 지급어음을 말하며 일반적으로 매입채무 중 순수하게 신용으로만 재고자산을 매입하는 경우 외상매입금 계정을 사용하고 어음을 발행하여 문서화된 약속증서로 기록하여 외상매입하는 경우 지급어음 계정을 사용하나 재무제표에 표시할 때는 매입채무로 통합 표시함

#### 2-1-2) 단기차입금 (Short-term borrowings)

상거래 이외의 자금조달 목적으로 금융기관 등 타인으로부터 현금을 차입한 경우에 발생한 부채를 말하며, 1년 이내에 상환해야 하는 차입금은 단기차입금, 1년 이후에 상환할 예정인 차입금은 장기차입금으로 분류하며, 단기차입금에는 금융기관차입금, 주주·임원·종업원차입금 등이 포함됨

#### 2-1-3) 유동성장기부채 (Current maturities of long-term debts)

장기금융기관차입금 또는 기타 장기차입금 등 1년 이내에 상환기일이 도래하는 차입금

#### 2-1-4) 기타 유동부채 (Other current liabilities)

이상에 속하지 않는 1년 이내에 지급 또는 상환되는 부채로서 미지급금, 선수금, 예수금, 미지급비용, 미지급법인세, 미지급배당금, 선수수익, 단기부채성충당금 등이 해당

### 2-2) 비유동부채 (Non-current liabilities)

재무상태표일 다음날로부터 1년 이후에 지급기일이 도래하는 부채로 회사채, 장기차입금, 부채성충당금 등이 포함

#### 2-2-1) 회사채 (Bonds payable)

기업이 자금조달을 위해 직접 발행하는 채권으로 계약에 따라 일정 이자를 지급하며 만기에 원금을 상환할 것을 약정하고 차입한 채무를 말함

#### 2-2-2) 장기차입금 (Long-term borrowings)

1년 이후에 상환기일이 도래하는 차입금으로 금융기관 장기차입금, 관계회사 장기차입금 등이 포함

#### 2-2-3) 장기부채성충당금 (Liability provisions)

1년 이후에 사용되는 충당금으로서 당기수익에 대응하는 비용으로 장래에 지출될 것이 확실한 것과 당기수익에서 차감하는 것이 합리적인 것에 대해 금액을 추산하여 계상하며, 퇴직급여 충당금, 수선충당금, 판매보증충당금 등이 있음

#### 2-2-4) 기타 비유동부채 (Other non-current liabilities)

이상에 속하지 않는 비유동부채로 장기성 매입채무 등이 있음

### 3) 자본 (Stockholders' equity)

총자산에서 총부채를 차감한 잔액으로서 주주지분 또는 소유주지분이라고도 하며, 자본금과 자본잉여금, 이익잉여금, 자본조정 및 기타포괄손익누계액으로 구성

#### 3-1) 자본금 (Capital stock)

회사에 영구히 남아서 회사활동의 기초가 되는 것으로 정관에서 확정된 자본금 중 발행이 완료된 주식의 액면가액 총액을 계상하며, 보통주자본금과 우선주자본금 등으로 분류

※ 법인은 불입자본금, 개인은 출자금을 의미

#### 3-2) 자본잉여금 (Capital surplus)

회사의 영업이익 이외의 원천에서 발생하는 잉여금으로 주식발행초과금, 감자차익, 자기주식 처분이익, 신주인수권대가 등이 있으며 이는 원칙적으로 배당이 불가능함

#### 3-3) 자본조정 (Capital adjustment)

자본조정은 당해 항목의 특성상 소유주지분에서 가감되어야 하지만 아직 최종결과가 미확정 상태라서 자본의 구성항목 중 어느 것에 가감해야 하는지 불분명한 경우 회계상 자본총계에서 가감하는 형식으로 기재하는 항목으로 주식할인발행차금, 배당건설이자, 자기주식, 투자유가증권 평가이익(손실), 해외사업환산대(차) 등임

#### 3-4) 기타포괄손익누계액 (accumulated other comprehensive income)

회계기간 동안 제3자(주주제외)와의 모든 거래에서 발생한 자본의 변동을 나타내는 포괄손익 중에서 손익계산서를 거치지 않고 바로 재무상태표에 표시되는 계정으로 대표적인 항목으로는 매도가능증권평가손익이 있음

### 3-5) 이익잉여금 (Retained earnings)

기업의 정상적인 영업활동, 자산처분 및 기타 임시적인 손익거래에서 생긴 결과로 주주에게 배당금으로 지급하거나 자본으로 대체되지 않고 남아 있는 부분을 말하며 이익준비금, 기타

## 나. 손익계산서 (Profit and Loss Statement)

- 일정기간 동안 영업의 결과인 수익에서 비용을 차감하여 경영성과를 보고하는 재무제표
- 손익계산서 작성시 수익은 실현시기를 기준으로 계상하고, 미실현 수익은 당기의 손익계산서에 산입하지 않음이 원칙

### 1) 매출액 (Sales)

제(상)품의 매출 또는 용역의 제공에 따른 수입금액으로서 총매출액에서 매출에누리액과 환입품액을 공제하여 계산하며 반제품·부산물·작업폐물 등의 판매액, 관련회사에 대한 판매액, 수출액, 장기할부판매액 등도 포함하고, 임가공의 경우 임가공료 수입액을 매출액에 포함

### 2) 매출원가 (Cost of sales)

매출을 실현하기 위하여 생산 또는 구입과정에서 소비된 재화나 용역의 총 소비액으로, 제조업에 있어서 매출원가계산은 기초제품재고액과 당기제품제조원가와와의 합계액에서 기말 제품재고액을 차감하여 산출

### 3) 매출총손익 (Gross profit and loss)

매출액에서 매출원가를 차감한 잔액을 말하며 매출원가가 매출액 초과시에는 그 차액을 매출총손실로 표시

### 4) 판매비와 관리비 (Selling and administrative expenses)

상품과 용역의 판매활동 또는 기업의 관리와 유지에서 발생하는 모든 비용으로 매출원가에 속하지 않는 모든 영업비용을 포함

#### 4-1) 급여 (Salaries)

판매와 관리부문에 종사하는 종사자에 대한 급여, 임금 및 상여와 3개월 이하의 단기간 고용하는 임시종사자 및 일시적으로 고용하는 인부나 기술자에게 지급하는 잡급 및 정해진 지급기준에 따라 임원에게 지급되는 보수와 제공여 및 임원상여를 포함

#### 4-2) 퇴직급여 (Retirement allowance)

판매와 관리부문에 종사하는 종사자가 장래에 퇴직할 때 지급하게 될 퇴직금의 적립을 위해 매회계연도마다 일정금액을 비용화하거나 근속연수가 1년 미만인 판매와 관리부분 종사자 등이 퇴직할 때 지급하여 비용으로 계상하는 것으로, 부채성충당금 중 퇴직급여충당금 계정으로 전입되거나 곧바로 판매비와 관리비에 계상되어 비용화되는 금액

#### 4-3) 복리후생비 (Fringe benefits)

판매와 관리부문에 종사하는 종사자의 복리 및 후생을 위하여 사용된 비용으로서 법정 복리시설의 사업주 부담액과 종사자의 위생·보험·오락 등 제 후생비와 현물급여를 포함

#### 4-4) 임차료 (Rent)

판매와 관리부문에서 사용된 토지, 건물, 기계장치 등의 임차 비용

#### 4-5) 접대비 (Entertainment expenses)

교제비, 기밀비, 사례금 등의 명목으로 사용되거나 이와 유사한 성질의 비용으로서 기업의 업무와 관련하여 지출한 금액

#### 4-6) 감가상각비 (Depreciation)

판매와 관리부문에서 사용된 유형자산(토지와 건설중인 자산 제외)의 원가를 그 경제적 효익이 발생하는 기간에 체계적이고 합리적인 방법으로 배분한 것으로 천재지변 등에 따라 돌발적으로 발생한 임시 거액의 감가상각비는 특별손실로 계상

#### 4-7) 세금과 공과 (Taxes and dues)

세금은 법인세를 제외한 영업과 관련된 사업소득세, 재산세, 자동차세 등으로 제조원가와 유형자산의 원가에 포함되어 있는 제세금은 제외되며, 공과는 상공회의소 부과금, 연합회 부과금, 조합 각출금, 회비 등 영업에 관계가 있는 공공적 지출로서 제조원가에 포함되지 않는 것을 말함

#### 4-8) 광고선전비 (Advertising)

통상적인 영업활동의 수행상 지출된 광고 및 홍보 비용을 말함

#### 4-9) 경상개발비·연구비(Ordinary development expenses & research expense)

특정 신기술 연구나 신제품의 개발과 관련하여 발생한 비용으로서 연구단계에서 발생한 모든 지출과 개발단계에서 발생한 지출 중 기술적 실현가능성, 완성 후 판매 또는 사용하려는 기업의 의도 및 능력, 미래의 경제적 효익 창출 등의 요건을 하나라도 갖추지 못한 경우에는 해당 기간의 비용으로 처리



4-10) 대손상각비 (Bad debt expense)

회수가 불확실한 매출채권에 대하여 산출한 대손처리액과 회수가 불가능한 매출채권을 상각처리한 것으로서, 일반적인 상거래에서 발생한 매출채권에 대한 대손상각은 판매비와 관리비로 회계처리하고 기타채권에서 발생한 것은 영업외비용으로 처리

4-11) 운반·하역·포장·보관비 (Transportation, cargo-working, packing & warehousing)

제품의 운반, 하역, 포장과 관련하여 발생하는 비용과 제품을 창고시설에 보관하는데 발생하는 비용

4-12) 보험료 (Insurance)

판매와 관리부문에 사용되는 건물, 건물부속설비, 비품 등에 대한 화재보험료와 그 밖의 손해보험료

4-13) 무형자산 상각비 (Amortization of Intangible assets)

산업재산권, 개발비, 영업권, 광업권, 창업비 등의 무형자산에 대한 상각비용

4-14) 기타 (Other selling & administrative expenses)

이상에 속하지 않는 판매와 일반관리 부문에 속하는 비용으로서 소모품비, 수선비, 차량유지비, 판매수수료 등

5) 영업손익 (Operating income or loss)

주된 영업활동의 결과 발생한 손익으로서 매출총손익에서 판매비와 관리비를 차감하여 산출

6) 영업외수익 (Non-operating income)

주된 영업활동 이외의 보조활동 또는 부수활동에서 발생하는 금융 또는 투자수익으로서 이자 수익, 배당금수익, 외환차익, 외화환산이익 등이 포함

6-1) 이자수익 (Interest income)

예금에 대하여 지급받은 이자금액 및 기업의 유유자금을 일시적으로 대여하고 받은 수입이자와 여음 만기일까지 이자를 어음금액으로부터 공제한 할인료 수입, 단기투자자산과 장기투자자산에 대한 이자 등도 포함

6-2) 외환차익 및 외화환산이익 (Gain on foreign currency transactions & translation)

외환차익은 외화자산의 회수 또는 외화부채의 상환시 환율변동으로 발생하는 차익을 말하며,

외화환산이익은 결산일에 화폐성 외화자산 또는 화폐성 외화부채를 환산하는 경우 환율의 변동으로 인하여 발생하는 이익

#### 6-3) 기타 영업외수익 (Other non-operating income)

이상에 속하지 않는 영업외수익으로 수입배당금, 수입임대료, 유가증권처분이익, 잡이익 등

### 7) 영업외 비용 (Non-operating expenses)

주된 영업활동으로부터 발생하는 영업비용 이외의 비용 또는 손실로서 금융비용이 대부분을 차지하며, 외환차손, 외화환산손실 및 기타영업외비용 등이 포함

#### 7-1) 이자비용 (Interest expenses)

차입금이나 회사채발행으로 조달한 타인자본에 대하여 지급하는 지급이자와 자금조달을 위해 보유어음을 할인할 경우 지급하는 어음할인료 등이 포함

#### 7-2) 외환차손 및 외화환산손실 (Loss on foreign currency transactions & translation)

외환차손은 외화자산의 회수 또는 외화부채의 상환시 환율변동으로 발생하는 손실을 말하며, 외화환산손실은 결산일에 화폐성 외화자산 또는 화폐성 외화부채를 환산하는 경우 환율의 변동으로 인하여 발생하는 손실

#### 7-3) 기타 영업외비용 (Other non-operating expenses)

이상에 속하지 않는 영업외비용으로 재고자산평가손실, 기부금, 잡손실, 유가증권평가손실 등임

### 8) 법인세비용차감전계속사업손익 (Continuing income and loss before income taxes)

회사의 총법인세비용차감전순손익에서 기중에 중단된 사업부에서 발생한 법인세차감전순손익을 차감한 금액으로, 기말 현재 계속적으로 사업을 영위하는 사업부에서 발생한 법인세차감전순손익을 나타냄

### 9) 계속사업손익법인세비용 (Continuing income and loss taxes expenses)

회사의 총법인세비용에서 회계기간 중에 중단된 사업부에 배분된 법인세비용을 차감한 금액으로 기말 현재 계속적으로 사업을 영위하는 사업부에서 발생한 법인세비용을 나타냄

### 10) 계속사업손익 (Continuing income and loss)

법인세비용차감전계속사업손익에서 계속사업손익법인세비용을 차감하여 계산된 금액으로 기말 현재 계속적으로 사업을 영위하는 사업부에서 발생한 당기순손익을 나타냄. 손익계산서를

통하여 회사의 미래현금흐름을 추정시에 당기순이익보다 계속사업손익이 더욱 유용한 정보를 제공할 수 있음

### 11) 중단사업손익 (Discontinuing income and loss)

회계기간 중에 사업을 중단하여 기업회계기준서상 중단사업의 요건에 해당되는 중단사업부에서 발생한 당기순손익의 금액을 나타냄. 중단사업손익을 따로 계산하여 보여줌으로써 손익계산서를 통하여 미래현금흐름의 추정과 성과평가의 두가지 기준에 더욱 유용해짐

### 12) 당기순손익 (Net income or loss)

계속사업손익에 중단사업손익을 가산하여 계산

## 다. 제조원가명세서 (Statement of Cost of Goods Manufactured)

○ 재무제표 부속명세서로서 제품제조를 위하여 소비된 원가의 계산명세를 나타내는 보고서이며, 당기총제조비용과 기초재공품원가와와의 합계액에서 기말재공품원가를 차감하는 형식으로 기재

### 1) 당기총제조비용 (Current manufacturing cost)

당기 중 제품생산에 투입된 총제조비용으로 원가요소에 따라 재료비, 노무비, 경비로 구분

#### 1-1) 재료비 (Material costs)

제품을 만들기 위하여 제조공정에 투입된 재료의 가치로서 제품제조에 직접 소비된 주요 재료비용(직접재료비)과 직접 소비되지 않은 보조재료비, 소모품비 등(간접재료비)이 이에 속함  
※ 재료비 = 기초재료재고액 + 당기재료매입액 - 기말재료재고액

#### 1-2) 노무비 (Labor costs)

제품제조에 종사하는 임직원에게 지급한 급여, 상여, 제수당, 잡급, 퇴직급여 등을 말함

#### 1-3) 경비 (Overhead costs)

제품제조를 위하여 투입한 원가요소 중 재료비와 노무비를 제외한 당기의 제품제조에 투입한 일체의 비용을 포함

#### 1-3-1) 전력비, 가스수도비 (Electricity, Utility)

제조부문에서 소비된 전력비, 수도료, 연료비 및 유류비 등을 말함

1-3-2) 운반·하역·포장·보관비 (Transportation, cargo-working, packing & warehousing)  
제품제조와 관련하여 원재료, 재공품, 제품 등의 운반, 하역, 포장 및 보관에 발생하는 비용

1-3-3) 감가상각비 (Depreciation)  
공장의 건물, 기계장치, 차량운반구, 공구 및 비품 등에 대한 감가상각비를 계상

1-3-4) 수선비 (Repairs and maintenance)  
공장의 건물, 기계장치, 공구, 기구 등의 수선처리와 관련하여 발생하는 비용

1-3-5) 외주가공비 (Conversion costs for outside order)  
임가공업체에 원재료(또는 중간제품)를 제공하여 가공을 의뢰할 경우 수탁업체에 지불한 임가공료

1-3-6) 소모품비 (Articles of consumption expenses)  
제품제조에 사용되는 소모공기구와 소모품 등의 비용

1-3-7) 세금과 공과 (Taxes and dues)  
제조부문에서 발생한 세금과 공과금을 계상

1-3-8) 임차료 (Rent)  
공장의 토지, 건물·구축물, 기계장치 등을 임차한 경우 지급되는 임차료 또는 사용료

1-3-9) 복리후생비 (Fringe benefits)  
제품제조에 종사하는 임직원에게 대하여 노무비 이외에 지급되는 회사부담 및 사업주부담의 보험료와 식당, 매점, 사택, 기숙사 등의 복리후생시설 운영비, 식대, 작업복 구입 등의 비용

1-3-10) 경상개발비 (Ordinary development expenses)  
미래의 경제적 효익을 기대할 수 없는 개발비 중 제조와 관련된 비용

1-3-11) 기타 경비 (Other overhead costs)  
이상에 속하지 않는 경비로서, 여비교통비, 통신비, 보험료, 설계비, 기타 잡비 등이 해당

## 2) 기초 재공품 원가 (Beginning work-in process)

재공품은 생산과정에 있는 완성되지 않은 반제품 또는 부분품으로서 기초재공품원가는 기초일 현재 전기에서 이월된 재공품 잔액

### 3) 기말 재공품 원가 (Ending work-in-process)

기초재공품원가와 반대로 결산일 현재 생산과정 중에 있는 반제품 및 부분품 등의 미완성품 잔액

### 4) 타계정 대체액 (Transferred out)

자사의 제품이나 반제품 등을 자가소비하는 경우 소비된 부분은 당기제품제조원가에서 차감하여 유형자산 등 타계정으로 대체하는 금액

### 5) 당기 제품 제조원가 (Costs of goods manufactured)

당기 중 제품생산을 위하여 소요된 총비용으로서 당기총제조비용에 기초재공품원가를 가산하고 기말재공품원가와 타계정대체액을 차감하여 산출

## 2. 분석지표 해설

### 가. 성장성 지표 (Indicators concerning growth)

기업의 규모 및 경영성과가 당해연도 중 전년에 비하여 얼마나 증가하였는가를 나타내는 지표

#### 1) 총자산 증가율 (Growth rate of total assets)

기업에 투하운용된 총자산이 당해년도에 얼마나 증가하였는가를 나타내는 비율로서 기업의 전체적인 규모증대를 측정하는 지표

$$\text{총자산 증가율} = \frac{\text{당기말 총자산}}{\text{전기말 총자산}} \times 100 - 100$$

#### 2) 유동자산 증가율 (Growth rate of current assets)

기업의 정상적인 영업활동을 위하여 보유하는 유동자산의 당해년도 증가율 분석지표로서 유동자산이 많을수록 또는 그 증가 경향이 높을수록 변제능력이나 지급능력이 양호하다고 할 수 있으나 매출액이 감소한 상태(재고자산이 과다한 경우 판매문제와 연관시켜 판단)에서의 유동자산증가율은 오히려 경영의 부실을 나타냄

$$\text{유동자산 증가율} = \frac{\text{당기말 유동자산}}{\text{전기말 유동자산}} \times 100 - 100$$

### 3) 유형자산 증가율 (Growth rate of Tangible assets)

토지, 건물, 기계장치 등 구체적 존재형태를 갖는 유형자산의 전기말대비 증가율을 나타내는 지표로서 유형자산 투자는 성장의 조건이라 할 수 있음. 그러나 설치된 유형자산이 이동되지 않으면 오히려 손실이 초래될 수 있으므로 유형자산증가율을 분석할 경우에는 매출액증가율의 비례정도와 비교·분석하여야 함

$$\text{유형자산 증가율} = \frac{\text{당기말 유형자산}}{\text{전기말 유형자산}} \times 100 - 100$$

### 4) 자기자본 증가율 (Growth rate of Stockholders' equity)

자기자본의 충실도를 분석하는 비율로서 당해년도에 자기자본이 얼마나 증가하였는가를 나타내는 지표

$$\text{자기자본 증가율} = \frac{\text{당기말 자기자본}}{\text{전기말 자기자본}} \times 100 - 100$$

### 5) 매출액 증가율 (Growth rate of sales)

당해년도 매출액의 전년도 실적에 대한 증가율 지표로서 기업의 신장세를 판단하는 대표적 지표이며 정상적 경영활동결과를 나타냄. 경쟁기업보다 빠른 매출액증가율은 결국 시장점유율의 증가를 의미하므로 경쟁력 변화를 나타내는 척도의 하나가 됨

$$\text{매출액 증가율} = \frac{\text{당기 매출액}}{\text{전기 매출액}} \times 100 - 100$$

## 나. 수익성 지표 (Indicators concerning profitability)

수익성분석(The analysis of the profitability)이란 기업이 위탁된 자원을 이용하여 일정기간 동안의 경영활동 성과측정 및 그 원인분석을 통하여 이해관계자에게 필요한 정보를 제공할 목적으로 하는 분석임. 따라서 수익성분석은 자본수익성으로부터 검토되어야 하며, 그 이유는 자본수익성은 기업에 투자·운용된 자본자체의 효율적인 이용도를 나타내기 때문임.

일반적으로 경영활동의 성과는 수익, 비용, 이익을 가지고 표시할 수 있으나 이익만으로 경영업적을 판정할 충분한 자료가 되지 못하는 경우가 있으므로 기업체의 수익성을 종합적으로 분석할 경우 자본과 이익을 관련시켜 검토하여야 함.

### 1) 총자산세전순이익률 (Income before income taxes to total assets)

총자산세전순이익률은 기업에 투하운용된 총자산이 어느 만큼의 세전순이익을 냈는가를 표시하는 비율로서 비율이 높을수록 자산의 효율적 활동상태를 의미함.

$$\text{총자산세전순이익률} = \frac{\text{세전순이익}}{\text{총자산(평균)}} \times 100$$

2) 총자산순이익률 (Net income to total assets)

기업에 투하된 총자산의 수익력을 판단하는 비율로서 원칙적으로 높을수록 양호한 상태를 나타내며, 일정한 표준비율은 없으나 일반적으로 동일업종의 평균비율을 표준비율로 판단.

$$\text{총자산순이익률} = \frac{\text{당기순이익}}{\text{총자산(평균)}} \times 100$$

3) 기업세전순이익률 (Interest expenses and income before income taxes to total assets)

기업에 투하된 총자본이 얼마나 효율적으로 운용되었는가를 알아보는 비율로서 총자산세전순이익률과 차이점은 타인자본에 대한 지급이자를 공제하기 전의 세전순이익을 총자본과 대비한 것임

$$\text{기업세전순이익률} = \frac{\text{세전순이익} + \text{이자비용}}{\text{총자본(평균)}} \times 100$$

4) 기업순이익률 (Interest expenses and net income to total assets)

기업세전순이익률과 동일한 성격으로서 단지 당기순이익과 금융비용의 합계액을 자기자본, 타인자본을 막론하고 총자본과 대비한 비율로서 기업에 투하된 총자본의 종합적인 지표임

$$\text{기업순이익률} = \frac{\text{당기순이익} + \text{이자비용}}{\text{총자본(평균)}} \times 100$$

5) 자기자본세전순이익률 (Income before income taxes to stockholders' equity)

자기자본세전순이익률은 자기자본을 100이라 하였을 때 당기의 세전순이익이 몇%나 되는가를 표시하여 주는 비율로서 출자자, 경영자 등이 자기자본에 대한 이익의 정도, 이익배당의 정도 등을 측정하는데 중요한 지표로 이용되며 비율이 높을수록 양호하나 표준비율은 동일업종의 평균비율을 기준으로 판단.

$$\text{자기자본세전순이익률} = \frac{\text{세전순이익}}{\text{자기자본(평균)}} \times 100$$

6) 자기자본순이익률 (Net income to stockholders' equity)

당기순이익과 자기자본과의 관계를 표시해 주는 비율, 즉 자기자본에 귀속할 순이익이 몇 %나 되는가를 표시하여 주는 비율로서 최소한 일반적인 금리수준보다는 높은 것이 정상적이라 할 수 있음.

$$\text{자기자본순이익률} = \frac{\text{당기순이익}}{\text{자기자본(평균)}} \times 100$$

7) 경영자산영업이익률 (Operating income to operating assets)

기업에 투하운용된 자산이 직접 경영활동에 이용되어 얼마만큼의 영업이익을 가져왔는가를 나타내는 것으로서 총자산이익률과 같이 원칙적으로 높을수록 양호한 상태를 표시하며 영업성적의 양부를 판단하는데 적합한 지표임.

$$\text{경영자산영업이익률} = \frac{\text{영업이익}}{\text{총자산(평균)} - [\text{투자자산} + \text{건설중인자산}](\text{평균})} \times 100$$

8) 감가상각률 (Depreciation ratio)

토지와 건설중인 자산을 제외한 감가상각이 필요한 유·무형자산에 대해 당기에 어느 정도 감가상각비로서 계상하여 회복하였는가를 나타내는 비율로서 이 비율이 높으면 유·무형자산의 회수가 빠르다는 것을 나타내지만 너무 높으면 이익이 과소 계상되어 외부투자자들에게 역효과를 나타낼 수도 있음. 감가상각은 내부운용이 가능할 뿐 아니라 순이익의 증감과 직접적인 관계가 있으므로 경영주 입장에서는 이 비율을 높이기 위하여 노력함

$$\text{감가상각률} = \frac{\text{감가상각비}}{[\text{유형자산} + \text{무형자산} - (\text{토지} + \text{건설중인자산})](\text{평균}) + \text{감가상각비}} \times 100$$

9) 매출액총이익률 (Gross profit to sales)

판매활동의 직접적인 성과를 나타내는 비율로서 매출액과 매출총이익을 비교하여 제조활동이 합리적으로 운용되고 있는가의 여부를 판단하는 지표이며, 비율이 높을수록 기업의 판매, 제조 또는 매입활동이 양호함을 나타내며 일정한 표준비율은 없으나 동일업종의 평균비율을 기준으로 판단.

$$\text{매출액총이익률} = \frac{\text{매출총이익}}{\text{매출액}} \times 100$$

10) 매출액영업이익률 (Operating income to sales)

기업의 주된 영업활동에 의한 경영성과를 판단하기 위한 지표로서 제조 및 판매활동과 직접



관계가 없는 영업외손익을 제외한 순수한 영업이익만을 매출액과 대비한 것으로 비율이 높을 수록 경영활동이 합리적으로 운영되고 있다고 판단할 수 있는 기준이 되며 일정한 표준비율은 없으나 동일업종의 평균비율을 기준으로 판단.

$$\text{매출액영업이익률} = \frac{\text{영업이익}}{\text{매출액}} \times 100$$

11) 매출액세전순이익률 (Income before income taxes to sales)

기업의 전반적인 경영활동 성과를 총괄적으로 표시하는 지표로서 경영합리화 및 제조활동분석에 많이 이용됨

$$\text{매출액세전순이익률} = \frac{\text{세전순이익}}{\text{매출액}} \times 100$$

12) 매출액순이익률 (Net income to sales)

매출액과 순이익의 관계를 표시해 주는 비율로서 주로 기업의 총체적 능력을 판단하는 비율이며 기업의 최종 수익성을 판단하는 비율임

$$\text{매출액순이익률} = \frac{\text{당기순이익}}{\text{매출액}} \times 100$$

13) 매출원가율 (Cost of sales to sales)

기업의 매출액 중 매출원가가 차지하는 비중을 나타내는 지표로서 이폭 정도(Margin)를 측정하는데 이용되며, 이 비율이 낮을수록 매출액 1단위당 원가가 낮아지고 상대적으로 기업이익은 커지게 되므로 수익성은 높아지며 특히 이 비율은 매출액총이익률과도 관계가 있음.

$$\text{매출원가율} = \frac{\text{매출원가}}{\text{매출액}} \times 100$$

14) 금융비용 대 매출액 비율 (Interest expenses to sales)

타인자본 이용의 대가로 지급되는 금융비용은 조업도와는 전혀 관계없이 차입자본에 대해서 발생하는 것이므로 기업경영의 안정성을 기하고 자본운용의 정상화를 도모하기 위하여는 이 비율을 낮춤으로서 영업외 비용 부담을 줄여야 하는 것이 중요함

$$\text{금융비용 대 매출액비율} = \frac{\text{이자비용}}{\text{매출액}} \times 100$$

15) 금융비용 대 부채 비율 (Interest expenses to liabilities)

기업의 총부채(이자부 및 비이자부 부채)중에서 금융비용이 점하는 비중을 나타내는 지표로서 이 비율이 낮을수록 양호함을 의미함

$$\text{금융비용 대 부채비율} = \frac{\text{이자비용}}{\text{부채(평균)}} \times 100$$

16) 금융비용 대 총비용 비율 (Interest expenses to total expenses)

이 비율은 차입금의존도와 밀접한 관계가 있는 것으로서 외부자금의 사용에 따른 금융부담을 알아보기 위한 것으로 낮을수록 양호함

$$\text{금융비용 대 총비용비율} = \frac{\text{이자비용}}{\text{매출원가} + \text{판매비와 관리비} + \text{영업외 비용}} \times 100$$

17) 차입금평균이자율 (Interest expenses to total borrowings)

이자부 부채에 대한 금융비용의 비율로서 기업차입금에 대한 평균 이자율을 나타냄

$$\text{차입금평균이자율} = \frac{\text{이자비용}}{[\text{회사채} + \text{단기 및 장기차입금}](\text{평균})} \times 100$$

## 다. 안정성지표 (Indicators concerning stability)

일정시점에서 자산구성, 자본구성, 지급능력, 자본배분, 운전자본구성을 판단하여 기업 재무구조의 안정성과 재무구조의 유동성을 측정하는데 이용되며 기업의 채무변제능력을 판단하는 중요한 수단이 됨.

1) 유동비율 (Current ratio)

유동자산과 유동부채와의 관계를 표시하는 비율로서 기업의 지급능력을 판단하는 대표적 비율이며 유동성평가의 기본적 지표가 됨.

$$\text{유동비율} = \frac{\text{유동자산}}{\text{유동부채}} \times 100$$

2) 당좌비율 (Quick ratio)

유동비율과 더불어 기업의 채무지급능력을 나타내는 비율로서 산성시험비율(Acid test ratio)이라고도 하며, 유동비율 보다는 더욱 직접적인 지급능력을 측정하는 비율이라고 할 수 있음.

$$\text{당좌비율} = \frac{\text{당좌자산}}{\text{유동부채}} \times 100$$

### 3) 현금비율 (Cash ratio)

유동부채와 현금과의 관계를 표시해 주는 비율로서 기업의 지급능력상태를 판단하는 보조비율로서 현금비율은 유동부채에 대한 직접적인 지급능력을 평가하는 비율임

$$\text{현금비율} = \frac{\text{현금 및 현금성자산}}{\text{유동부채}} \times 100$$

### 4) 비유동비율 (Non-current ratio)

비유동자산에 자기자본을 얼마나 투자하였는지를 나타내는 비율로 비유동비율이 높다는 것은 자기자본이 비유동자산에 과다하게 투자되어 있어 자금의 유동성이 낮다는 의미여서 기업자산의 고정화 위험을 측정하는 지표로 사용되는데 일반적으로 100% 이하를 양호한 상태로 판단함.

$$\text{비유동비율} = \frac{\text{비유동자산}}{\text{자기자본}} \times 100$$

### 5) 비유동장기적합률 (Non-current assets to stockholders' equity and Non-current liabilities)

자기자본의 한계를 벗어나서 장기자본(장기부채+자기자본)의 고정화 정도 까지 판단하는 비율로서 자본배분의 적부상태를 판단하는 보조비율로 이용됨. 일반적으로 설비자금은 자기자본의 범위내에서 이루어지는 것이 재무원칙이고 적절한 자금운영이나 일부 특수업종에서는 자기자본만으로는 부족한 경우가 있음. 따라서 부족한 자금을 타인자본으로 충당할 경우 설비투자를 위한 타인자본만은 비교적 안전성이 강한 장기부채여야 한다는 것이 이 비율의 뜻이며 이러한 관점에서 표준비율을 100%이하로 하고 있으며 비유동비율은 100%를 초과해도 비유동장기적합률만은 100%를 초과하지 않아야 기업경영상 운전자본의 운용에서 오는 압박을 덜 받게 되는 것임.

$$\text{비유동장기적합률} = \frac{\text{비유동자산}}{\text{자기자본} + \text{비유동부채}} \times 100$$

### 6) 자기자본비율 (Stockholders' equity to total assets)

총 자본 중에서 자기자본이 점하는 비율을 나타내는 지표로서 자본구성의 균형여부를 판단하는

비율이며, 이 비율의 판단은 타인자본과의 균형관계를 검토하는 것으로서 일반적으로 50% 이상을 표준비율로 보며, 이 비율이 필요이상으로 과대하면 기업의 안전성은 높으나 수익성을 저하시키는 경우도 있음

$$\text{자기자본비율} = \frac{\text{자기자본}}{\text{총자본}} \times 100$$

#### 7) 부채비율 (Debt ratio)

자본구성의 안정도를 판단하는 대표적 비율로서 타인자본 의존도를 판단하는 비율이며 100%이하를 표준비율로 삼고 있으나, 이 표준은 기업의 업종 또는 규모에 따라 상이하며 이 비율이 높을 때에도 저리의 장기부채에 의하는 것이라면 크게 우려할 것 없이 부채비율을 검토한 후 유동부채비율과 비유동부채비율을 보조로 검토하는 것이 바람직함.

한편, 투자이익율이 이자율을 상회할 경우나 단기채무의 압박을 받지 않는다면 기업경영에 있어서는 부채의존도가 높을지라도 오히려 수익성을 높일 수 있음

$$\text{부채비율} = \frac{\text{유동부채} + \text{비유동부채}}{\text{자기자본}} \times 100$$

#### 8) 유동부채비율 (Current liabilities ratio)

자본구성의 안전성을 판단하는 보조비율로서 부채비율이 100%를 초과할때 다시 유동부채비율을 산출하여 이 비율 또한 100%를 초과할 경우는 위험성을 내포한 것으로서 자본구성의 안전성이 결여되어 있는 상태를 뜻함.

$$\text{유동부채비율} = \frac{\text{유동부채}}{\text{자기자본}} \times 100$$

#### 9) 비유동부채비율 (Non-current liabilities ratio)

자기자본에 대한 비유동부채의 비율로서 재무안전성판단의 보조지표로 이용되고 있으며, 100%이하를 표준비율로 하고 있으나 이 비율이 높다 하여 불건전한 것이 아님. 기업의 부채 압박은 주로 유동부채에 의한 것이며 고정자본조달보다 유리한 경우가 있으므로 이 비율을 검토할 때에는 부채비율이나 유동부채비율 등을 다같이 비교 분석하여야함

$$\text{비유동부채비율} = \frac{\text{비유동부채}}{\text{자기자본}} \times 100$$

10) 차입금의존도(Total borrowings and bonds payable to total assets)

기업의 부채중 외부에서 차입형식으로 조달되는 차입금비중을 총자본과 대비한 지표로서, 이 비율이 높을수록 금융비용부담이 커 수익성이 낮아지게 되며 안전성면에서도 불리하게 됨

$$\text{차입금의존도} = \frac{\text{단기 및 장기차입금} + \text{회사채}}{\text{총자본}} \times 100$$

11) 이자보상비율 (Interest coverage ratio)

이자지급에 필요한 수익을 창출할 수 있는 능력을 측정하기 위한 지표로서 이자부담능력을 판단하는데 유용한 지표임

$$\text{이자보상비율} = \frac{\text{영업이익}}{\text{이자비용}} \times 100$$

12) 매출채권 대 매입채무 비율 (Receivables to payables)

기업간 신용관계를 나타내는 매출채권과 매입채무를 대비시킨 것으로 기업의 자금관리에 중요한 지표로 이용되며, 절대적인 표준비율은 없으나 100% 정도가 이상적임.

비율이 높을수록 기업의 유동비율은 높게 나타나지만 매출채권의 과다한 보유는 오히려 자금 사정의 악화를 초래하는 요인이 될 수도 있음.

$$\text{매출채권 대 매입채무비율} = \frac{\text{매출채권}}{\text{매입채무}} \times 100$$

13) 순운전자본비율 (Net working capital ratio)

이 비율은 순운전자본의 크기를 총자본에 대한 비율로서 구한 것으로 높을수록 안정성이 양호하다고 보며 일정한 표준비율은 없으나 동일 업종의 평균비율을 표준비율로 하는 경우가 많음. 대체적으로 기업경영상 풍부한 운전자본(working capital)을 보유하는 것이 좋으나 적정 운전자본을 초과하는 과대운전자본(too much working capital)을 지니게 되면 오히려 현금 운영상의 낭비, 금융기관과의 소원, 수익성 저하 등의 위험이 생길 수도 있는 것임.

$$\text{순운전자본비율} = \frac{\text{유동자산} - \text{유동부채}}{\text{총자본}} \times 100$$

## 라. 활동성지표 (Indicators Concerning Activity)

활동성 관계비율은 매출액을 올리는데 있어 기업이 보유하고 있는 자산을 얼마나 능률적으로 운용하였는가를 측정하는 것으로, 투자자본이 매출액으로 회수되는 도수를 의미하며 회전율분석이라고도 함. 따라서 이의 회전속도가 빠르면 빠를수록 자본의 이용도가 높았음을 의미하며, 이 비율은 유동자산 또는 비유동자산에 대한 투자의 과다·소를 나타내는 한편 비율의 역수는 자본의 회전기간을 표시하며 자본이 회전하는데 요하는 기간을 회전기간, 즉 투입자본의 회수소요기간을 나타냄

1) 총자산회전율 (Total assets turnover)

매출액을 총자산으로 나눈 것으로 기업이 소유하고 있는 자산들을 얼마나 효과적으로 이용하고 있는가를 측정하는 활동성 비율의 하나로서 기업의 총자산이 1년에 몇 번 회전하였는가를 나타냄. 총자산회전율이 높으면 유동자산 등이 효율적으로 이용되고 있다는 것을 뜻하며, 반대로 낮으면 과잉투자과 같은 비효율적인 투자를 하고 있다는 것을 의미함.

$$\text{총자산회전율} = \frac{\text{매출액}}{\text{총자산(평균)}}$$

2) 자기자본회전율 (Stockholders' equity turnover)

자기자본과 매출액과의 관계를 표시하는 비율로 자기자본이 1년에 몇 번 회전하였는가를 하는 자기자본의 회전속도를 표시하는 것이며, 이 비율이 높을수록 자기자본의 활동성이 양호하다는 것을 의미함

$$\text{자기자본회전율} = \frac{\text{매출액}}{\text{자기자본(평균)}}$$

3) 자본금회전율 (Capital stock turnover)

납입자본금 혹은 출자금의 회전속도, 즉 자본금의 이용도를 나타내는 지표임

$$\text{자본금회전율} = \frac{\text{매출액}}{\text{자본금(평균)}}$$

4) 경영자산회전율 (Operating assets turnover)

총자산에서 비경영자산을 공제한 실질 자본인 경영자산의 능률을 측정하는 가장 중요한 비율임. 이때 경영자산이란 기업경영에 직접적으로 관계를 갖지 않는 자산을 공제한 오직 기업활동에 참가한 자산액만을 의미하며, 경영자산회전율의 향상은 투입된 자산이 효과적으로 이용되었을 뿐 아니라 유동자산이나 비유동자산이 효과적으로 이용되었음을 의미하므로 회전율이 높을수록 기업이 경제적으로 유리함

$$\text{경영자산회전율} = \frac{\text{매출액}}{[\text{총자산} - (\text{투자자산} + \text{건설중인 자산})](\text{평균})}$$

5) 비유동자산회전율 (Non current assets turnover)

비유동자산의 회전속도를 나타내는 비율로서 비유동자산이 연간 얼마만큼 활용되었는가를 측정하는 비율이며 자본의 고정화 상태를 판단하는데 이용될 뿐 아니라 유동성분석의 보조 지표로 이용됨. 이 비율이 높을수록 비유동자산 이용도가 양호함을 나타내며 기업유동성도 좋아 지나 이 비율이 감소할 때는 설비비용의 비능률 또는 비유동자산에의 과대투자를 의미하며 유동성의 저해와 재무위험의 중요한 원인이 됨

$$\text{비유동자산회전율} = \frac{\text{매출액}}{\text{비유동자산(평균)}}$$

6) 유형자산회전율 (Tangible assets turnover)

비유동자산회전율에 대한 보조지표로서 설비자산의 적정여부 및 이용도를 측정하는데 이용됨

$$\text{유형자산회전율} = \frac{\text{매출액}}{\text{유형자산(평균)}}$$

7) 재고자산회전율 (Inventories turnover)

매출액을 평균 재고자산으로 나눈 것으로 재고자산의 회전속도 즉 재고자산이 당좌자산으로 변화하는 속도를 나타냄. 재고자산 보유수준의 과부족을 판단하는데 가장 적합한 지표로서 일정한 표준비율은 없으나 일반적으로 비율이 높으면 자본수익률이 높아지고 매입채무가 감소되며, 상품의 재고손실을 막을 수 있어 기업 측에 유리하게 되나 과대하게 높은 경우 원재료 및 제품 등의 부족으로 지속적인 생산 및 판매활동에 지장을 초래할 수 있음

$$\text{재고자산회전율} = \frac{\text{매출액}}{\text{재고자산(평균)}}$$

8) 상·제품회전율 (Merchandise or Finished goods turnover)

상품 및 제품에 투하된 자금의 회전속도를 나타내는 것으로서 제품이 일정기간 중 몇 번이나 당좌자산으로 전환했는가를 나타내는 비율임

$$\text{상·제품회전율} = \frac{\text{매출액}}{\text{상·제품(평균)}}$$

9) 매출채권회전율 (Receivables turnover)

매출채권이 현금으로 회수되는 속도를 표시해 주는 것으로서 지급능력의 양부상태를 나타내는 유동비율이나 당좌비율에 비해 동태적 의미를 갖고 있음

$$\text{매출채권회전율} = \frac{\text{매출액}}{\text{매출채권(평균)}}$$

10) 매입채무회전율 (Payables turnover)

매입채무의 변제속도를 표시해 주는 비율로 일정기간 중 매입채무가 몇 번 회전되는가를 나타내며 이 비율이 높을수록 기업의 지급능력이 양호한 상태임을 나타내지만 기준이 되는 일정한 비율은 없고 일반적으로 동일업종의 평균비율과 비교하여 판단함.

$$\text{매입채무회전율} = \frac{\text{매출액}}{\text{매입채무(평균)}}$$

11) 재고자산회전기간 (Inventories to daily sales)

재고자산의 현금화 속도를 나타낸 것으로 1회전에 필요한 일수를 연간 비중으로 나타낸 것임

$$\text{재고자산회전기간} = \frac{\text{재고자산}}{\text{매출액} \div 365}$$

12) 매출채권회전기간 (Receivables to daily sales)

받을어음이나 외상매출금이 현금·예금으로 대체되는 속도를 일수로 나타낸 것으로 회전기간이 길수록 대금회수가 늦어지고 자금회전이 어려움

$$\text{매출채권회전기간} = \frac{\text{매출채권}}{\text{매출액} \div 365}$$

13) 매입채무회전기간 (Payables to daily sales)

지불어음과 외상매입금이 얼마나 단시간에 지불되고 있는가를 일수로 나타낸 것으로 회전기간이 짧을수록 그 기업의 자금유통이 잘되고 있음을 나타냄

$$\text{매입채무회전기간} = \frac{\text{매입채무}}{\text{매출액} \div 365}$$



## 마. 생산성 지표 (Indicators concerning productivity)

생산성분석의 문제는 기업경영의 합리화를 위한 비용절감 및 이익증대를 실현하기 위한 생산성향상으로 귀결됨. 재무상태의 건전화추구, 투자규모의 합리화배분 등 여러 방면의 노력으로 경영의 충실화 및 장기 안정생산의 기틀을 다지며 경영목표를 추구함으로써 경영주는 물론 이해관계인 모두에게 생산성향상을 통한 경영이익을 분배하게 되는 것임. 그러므로 생산성에 관한 지표는 경영합리화의 척도라 할 수 있는데 이에선 부가가치생산성이란 분석도구를 사용하여 경영분석에 이용하고 있으며, 이는 기업이 능률의 극대화, 고이윤을 실현하기 위해 종래의 매출액 중심의 경영에서 실질적 개념의 부가가치로 전환하였기 때문임

### 1) 총자본투자효율 (자본생산성)

(Gross value added to total assets or productivity of capital)

기업에서 투자자본을 운용한 결과 발생한 부가가치의 크기를 나타내는 비율로서 노동생산성 측정과 함께 생산성 분석에서 가장 중요한 지표이며, 이 비율은 높을수록 총자본이 효율적으로 운용되었음을 의미함

$$\text{총자본투자효율} = \frac{\text{부가가치}}{\text{총자본(평균)}} \times 100$$

### 2) 설비투자효율 (Gross value added to property, plant and equipment)

총자본투자효율의 보조지표로서 설비자산이 이룩한 부가가치의 크기를 나타내는 지표이며, 이 비율이 높을수록 설비자산이 효율적으로 이용되고 있음을 표시함

$$\text{설비투자효율} = \frac{\text{부가가치}}{[\text{유형자산} - \text{건설중인 자산}](\text{평균})} \times 100$$

### 3) 기계투자효율 (Ratio of Gross value added to machinery & equipment)

기업이 보유하고 있는 기계장치가 부가가치의 생산에 어느 정도 기여하였는가를 나타내는 지표임

$$\text{기계투자효율} = \frac{\text{부가가치}}{\text{기계장치(평균)}} \times 100$$

### 4) 부가가치율 (Ratio of Gross value added to sales)

매출액에 대한 부가가치생산액의 비율로서 소득율, 즉 매출액중 생산활동에 참여한 생산 요소에 귀속되는 소득의 비율을 나타내는 지표임

$$\text{부가가치율} = \frac{\text{부가가치}}{\text{매출액}} \times 100$$

- 5) 노동소득분배율 (Distribution of Employment costs to gross value added)  
 부가가치생산액중 종사자에게 지급된 인건비의 비중으로서 기업이 창조한 성과중 얼마만큼  
 이 종사자에게 배분되었는가를 나타내는 지표임. 일반적으로 물가가 급속히 상승할 때는  
 노동소득분배율은 저하되는 경향이 있으며 임금상승을 노동생산성 상승의 범위로 국한시키는  
 소득정책을 채택할 경우에는 노동소득분배율이 고정화됨

$$\text{노동소득분배율} = \frac{\text{인건비}}{\text{부가가치}} \times 100$$

## 사. 부가가치 (Gross value added)

부가가치란 기업이 생산한 총생산가치에서 그 기업이 생산을 위해서 타기업으로부터 구입소비한  
 타기업의 생산가치를 공제한 부분임. 즉, 타기업의 생산가치에 노동, 자본을 투입하여 창출한  
 제품의 증식된 가치로서 일반적으로 부가가치의 개념에는 자본설비의 감모분을 포함하는 총  
 부가가치와 자본설비의 감모분을 공제한 순부가가치로 나누어짐. 부가가치의 측정방법에는 두 가지가  
 있는데 하나는 생산측면에서 분석하는 것이며, 또 하나는 분배측면에서 측정한 것임. 이러한  
 연유에서 제각기 다른 산출방식을 사용하고 있으나 여기에서는 가산법에 의한 분석을 이용함

- 1) 세전계속사업이익 (Income before income taxes)  
 영업이익에 영업외수익을 가산하고 영업외비용을 차감한 잔액
- 2) 인건비 (Employment costs)  
 손익계산서의 판매비와 관리비중 인건비(급료, 임금, 상여, 제수당), 퇴직급여, 복리후생비  
 항목과 제조원가명세서의 노무비, 복리후생비 항목의 합계액
- 3) 순금융비용 (Net Financial expenses)  
 차입금 이용 대가로 지급되는 이자비용에서 이자수익을 차감한 금액
- 4) 임차료 (Rent)  
 판매관리부문과 제조부문에서 사용한 동산, 부동산의 임차료 및 특허권 등 각종 권리의 사용료
- 5) 조세공과 (Taxes & dues)  
 판매관리부문과 제조부문에서 발생한 제세금과 공과금
- 6) 감가상각비 (Depreciation)  
 판매관리부문과 제조부문에서 발생한 감가상각비와 감가상각충당전입

IV 통계표



## 1. 주요 경영지표 추이

2017 중 소 기 업 경 영 지 표





## 1-1. 성장성 지표 추이

(단위 : %)

(Unit : %)

연도 (Year)	총자산증가율 Growth rate of total assets	유동자산증가율 Growth rate of current assets	유형자산증가율 Growth rate of tangible assets	자기자본증가율 Growth rate of stockholders' equity	매출액증가율 Growth rate of sales
1994	12.10	12.66	12.83	9.18	15.74
1995	8.32	7.67	7.75	2.64	15.42
1996	13.38	11.86	14.18	10.19	6.06
1997	10.31	7.85	11.00	7.75	5.28
1998	-4.12	-3.22	-6.09	6.81	-3.53
1999	14.09	18.18	10.71	35.28	18.02
2000	12.41	14.50	12.77	17.93	23.33
2001	2.01	4.87	0.37	9.04	2.51
2002	11.60	10.30	11.30	11.61	9.60
2003	8.95	9.98	6.89	12.00	8.63
2004	5.77	6.12	4.44	6.23	8.81
2005	9.72	9.30	9.30	15.17	6.83
2006	10.65	10.28	9.49	13.88	9.42
2007	13.56	12.65	13.81	11.07	9.01
2008	19.20	18.31	18.27	17.00	22.79
2009	12.25	17.90	7.70	15.62	4.78
2010	6.35	8.84	3.87	7.67	7.13
2011	5.77	1.25	9.95	2.32	9.60
2012	2.29	0.68	6.00	-1.21	3.08
2013	4.89	7.34	3.64	14.04	4.93
2014	7.82	6.46	8.85	9.54	1.72
2015	7.85	7.18	7.73	11.11	3.83
2016	7.92	8.46	6.77	10.72	3.01

주 : 2016년 조사결과는 모집단 구축기준 변경으로 이전년도와 비교할 수 없음

## 1-2. 수익성

(단위 : %)

연도	총자산 세전순이익률 Income before income taxes to total assets	총자산 순이익률 Net Income to Total Assets	기업세전순이익률 Interest expenses and income before income taxes to total assets	기업순이익률 Interest expenses and net income to total assets
1994	3.46	2.48	7.45	6.46
1995	2.71	2.10	6.99	6.28
1996	2.59	1.86	6.81	6.08
1997	2.02	1.31	6.38	5.66
1998	0.97	-0.07	6.89	5.86
1999	3.61	3.10	7.37	6.85
2000	3.54	2.72	6.95	6.13
2001	3.31	2.69	6.44	5.81
2002	4.05	3.22	6.55	5.72
2003	3.78	2.98	6.04	5.24
2004	4.20	3.43	6.47	5.70
2005	4.30	3.57	6.33	5.60
2006	4.21	3.57	6.25	5.61
2007	4.06	3.22	6.36	5.52
2008	3.81	3.10	6.33	5.62
2009	4.33	3.68	6.75	6.10
2010	4.79	4.19	7.09	6.41
2011	4.43	3.66	6.61	5.83
2012	4.54	3.90	6.85	6.21
2013	5.19	4.46	6.99	6.27
2014	4.74	4.09	6.71	6.06
2015	4.97	4.36	6.69	6.07
2016	4.92	4.20	6.43	5.72

주 : 2016년 조사결과는 모집단 구축기준 변경으로 이전년도와 비교할 수 없음



## 지 표 추 이 ( 1 )

(Unit : %)

자기자본세전순이익률 Income before income taxes to Stockholders' Equoty	자기자본 순이익률 Net Incom to stockholdes' Equity	경영자산영업이익률 Operating Income to Operating Assets	감가상각률 Depreciation ratio	Year
12.63	9.04	7.47	8.99	1994
10.45	7.73	6.78	9.80	1995
10.25	7.35	6.68	10.39	1996
8.21	5.31	6.61	10.69	1997
3.52	-0.25	7.13	11.20	1998
11.09	9.51	6.89	11.38	1999
10.37	7.96	7.19	12.35	2000
9.06	7.35	6.36	12.49	2001
11.08	8.81	6.48	11.02	2002
10.05	7.92	5.92	11.37	2003
11.13	9.08	5.97	11.26	2004
10.85	9.02	5.58	12.85	2005
10.34	8.76	5.64	11.60	2006
10.19	8.08	5.44	10.86	2007
9.73	7.92	6.34	11.16	2008
10.74	9.14	6.47	8.94	2009
11.93	10.28	6.40	10.39	2010
11.23	9.26	6.15	10.40	2011
11.94	10.25	5.97	10.31	2012
12.53	10.79	6.45	10.25	2013
12.33	10.64	6.22	10.93	2014
12.72	11.14	6.12	10.28	2015
11.99	10.24	5.93	9.90	2016

### 1-3. 수익성

(단위 : %)

연도	매출액 총이익률 Gross profit to sales	매출액 영업이익률 Operating income to sales	매출액 세전순이익률 Income before income taxes to sales	매출액 순이익률 Net income to sales	매출원가율 Cost of sales to sales
1994	17.81	6.11	3.10	2.22	82.19
1995	16.06	5.21	2.28	1.69	83.94
1996	17.66	5.45	2.33	1.67	82.34
1997	17.89	5.62	1.91	1.23	82.11
1998	18.50	6.01	0.90	-0.06	81.50
1999	17.96	5.66	3.27	2.81	82.04
2000	17.53	5.44	2.92	2.25	82.47
2001	16.97	4.86	2.72	2.21	83.03
2002	17.21	5.01	3.38	2.69	82.79
2003	17.20	4.56	3.17	2.50	82.80
2004	16.73	4.47	3.42	2.79	83.27
2005	16.62	4.25	3.60	2.99	83.38
2006	16.55	4.31	3.57	3.02	83.45
2007	17.18	4.43	3.58	2.84	82.82
2008	16.67	5.10	3.26	2.65	83.33
2009	18.14	5.61	3.97	3.38	81.86
2010	17.52	5.55	4.43	3.82	82.48
2011	16.63	5.10	3.90	3.21	83.37
2012	16.36	4.95	3.96	3.40	83.64
2013	17.26	5.24	4.52	3.89	82.74
2014	17.65	5.18	4.21	3.64	82.35
2015	18.62	5.23	4.51	3.95	81.38
2016	18.97	5.54	4.94	4.22	81.03

주 : 2016년 조사결과는 모집단 구축기준 변경으로 이전년도와 비교할 수 없음

## 지 표 추 이 ( II )

(Unit : %)

금융비용대 매출액비율	금융비용대 부채 비율	금융비용대 총비용비율	차입금평균이자율	Year
Interest expenses to sales	Interest expenses to liabilities	Interest expenses to expenses	Interest expenses to total borrowings	
3.57	5.49	3.64	10.94	1994
3.60	5.78	3.63	11.53	1995
3.80	5.66	3.83	11.35	1996
4.10	5.78	4.08	11.32	1997
5.56	8.17	5.41	14.97	1998
3.40	5.57	3.41	11.52	1999
2.81	5.18	2.83	10.68	2000
2.57	4.93	2.59	9.83	2001
2.09	3.94	2.12	7.15	2002
1.91	3.63	1.93	6.37	2003
1.85	3.65	1.88	6.61	2004
1.70	3.37	1.72	5.96	2005
1.73	3.44	1.75	5.95	2006
2.03	3.82	2.04	6.27	2007
2.16	4.15	2.16	6.61	2008
2.22	4.05	2.23	6.77	2009
2.02	3.74	2.06	6.06	2010
1.91	3.59	1.94	5.89	2011
2.01	3.72	2.04	5.80	2012
1.57	3.07	1.61	4.89	2013
1.76	3.21	1.80	4.90	2014
1.56	2.82	1.60	4.18	2015
1.52	2.57	1.56	3.84	2016

## 1-4. 안정성

(단위 : %)

연도	유동비율 Current ratio	당좌비율 Quick ratio	현금비율 Cash ratio	비유동비율 Fixed ratio	비유동장기적합률 Fixed assets to stockholders' equity and long-term liabilities	자기자본비율 Stockholders' equity to total assets
1994	98.58	62.77	13.48	191.81	100.39	27.42
1995	93.54	59.58	14.84	203.19	105.32	25.98
1996	90.31	57.14	14.83	211.12	108.71	25.25
1997	89.14	62.96	16.03	215.72	107.71	24.66
1998	98.28	69.77	18.06	192.09	98.40	27.47
1999	106.98	77.26	16.99	160.81	93.91	32.58
2000	107.81	77.56	17.81	151.08	93.05	34.18
2001	114.66	85.09	20.81	138.82	88.95	36.54
2002	112.74	83.47	19.37	140.38	90.31	36.54
2003	114.07	83.83	19.18	135.32	89.34	37.57
2004	113.70	82.28	17.66	134.29	89.50	37.73
2005	118.11	88.10	21.04	128.41	87.09	39.60
2006	122.36	91.97	24.23	125.17	85.07	40.76
2007	123.06	92.34	22.39	128.97	84.96	39.86
2008	117.70	86.21	21.62	132.32	87.71	39.13
2009	126.86	93.33	12.98	122.49	82.16	40.30
2010	134.44	93.45	13.24	118.09	78.40	40.80
2011	124.87	91.88	22.79	127.66	83.61	39.47
2012	123.80	90.10	12.55	134.45	84.50	38.06
2013	136.27	102.09	28.47	120.92	79.00	41.38
2014	129.81	94.28	14.89	134.45	82.52	38.69
2015	137.44	100.25	17.81	132.53	80.27	39.67
2016	138.22	103.36	20.37	128.79	80.63	41.55

주 : 2016년 조사결과는 모집단 구축기준 변경으로 이전년도와 비교할 수 없음

# 지 표 추 이

(Unit : %)

부 채 비 율 Dept ratio	유동부채비율 Current liabilities ratio	비유동 부채비율 Long-term liabilities ratio	차입금의존도 Total borrowings and bonds payable to total assets	이자보상비율 Interest coverage ratio	매출채권 대 매입채무비율 Receivables to payables	순운전 자본비율 Net working capital ratio	Year
264.74	173.68	91.06	36.46	-	111.12	-0.68	1994
284.93	191.99	92.93	37.08	-	102.74	-3.22	1995
296.08	201.88	94.20	37.25	-	105.67	-4.94	1996
305.48	204.72	100.27	38.47	137.02	126.31	-5.48	1997
263.97	168.25	95.21	39.56	108.32	146.71	-0.80	1998
206.94	135.02	71.24	32.58	166.57	125.80	3.07	1999
192.56	130.09	62.35	31.94	193.34	133.43	3.47	2000
173.69	117.63	56.06	31.81	189.24	159.31	6.30	2001
173.67	118.23	55.44	34.97	239.72	170.29	5.50	2002
166.20	114.74	51.46	35.57	240.71	176.36	6.07	2003
165.05	115.01	50.04	34.37	241.12	175.14	5.94	2004
152.51	105.07	47.44	34.09	250.09	175.54	7.54	2005
145.35	98.22	47.12	34.32	249.78	171.36	8.95	2006
150.86	99.05	51.81	36.66	218.37	179.56	9.10	2007
155.57	104.71	50.85	38.17	236.17	182.17	7.25	2008
148.13	99.04	49.09	35.76	252.88	185.52	10.72	2009
145.09	94.47	50.62	36.58	275.01	185.72	13.27	2010
153.34	100.64	52.70	36.89	267.43	161.33	9.88	2011
162.74	103.62	59.12	39.72	246.52	177.62	9.39	2012
141.66	88.61	53.06	36.84	333.63	187.72	13.30	2013
158.46	95.53	62.93	40.62	294.36	199.99	11.02	2014
152.09	86.99	65.10	41.00	336.43	205.84	12.92	2015
140.65	80.93	59.72	38.78	364.61	204.49	12.85	2016

## 1-5. 활동성

(단위 : 회, 일)

연도	총자산회전율 Total assets turnover	자기자본회전율 Stockholders' equity turnover	자본금회전율 Capital stock turnover	경영자산회전율 Operating assets turnover	비유동자산회전율 Non current assets turnover	유형자산회전율 tangible assets turnover
1994	1.12	4.07	5.73	1.21	2.12	2.47
1995	1.19	4.58	6.76	1.28	2.25	2.27
1996	1.11	4.40	6.13	1.22	2.09	2.46
1997	1.06	4.30	5.93	1.18	2.00	2.33
1998	1.07	3.89	5.34	1.19	2.02	2.39
1999	1.10	3.39	5.55	1.22	2.11	2.55
2000	1.21	3.55	6.03	1.32	2.35	2.79
2001	1.22	3.33	5.90	1.31	2.40	2.85
2002	1.20	3.27	6.13	1.29	2.33	2.81
2003	1.19	3.18	6.38	1.30	2.35	2.85
2004	1.23	3.25	6.67	1.34	2.42	2.97
2005	1.19	3.02	6.64	1.31	2.35	2.90
2006	1.18	2.90	6.55	1.31	2.32	2.90
2007	1.13	2.85	6.51	1.23	2.21	2.78
2008	1.17	2.99	7.91	1.28	2.26	2.89
2009	1.09	2.71	8.34	1.18	2.21	2.81
2010	1.10	2.69	9.27	1.18	2.28	2.90
2011	1.14	2.88	10.01	1.24	2.26	2.89
2012	1.15	3.01	10.44	1.24	2.24	2.81
2013	1.15	2.77	10.83	1.23	2.29	2.84
2014	1.12	2.93	10.21	1.20	2.17	2.63
2015	1.10	2.82	10.79	1.17	2.10	2.54
2016	1.00	2.43	9.62	1.07	1.86	2.28

주 : 2016년 조사결과는 모집단 구축기준 변경으로 이전년도와 비교할 수 없음

# 지 표 추 이

(Unit : times, day)

재고자산 회전율  Inventories turnover	상·제품회전율 Merchandise or Finished goods turnover	매출채권 회전율 Receivables turnover	매입채무 회전율 Payables turnover	재고자산 회전기간 Inventories to daily sales	매출채권 회전기간 Receivables to daily sales	매입채무 회전기간 Payables to daily sales	Year
8.11	17.20	5.77	6.41	45.02	63.31	56.97	1994
8.12	17.96	6.39	6.57	41.87	57.12	55.59	1995
7.98	15.61	6.24	6.59	45.71	58.54	55.40	1996
8.03	20.44	6.02	7.60	45.46	60.67	48.03	1997
8.11	19.46	6.21	9.10	45.03	58.81	40.09	1998
8.45	20.26	6.11	7.69	43.20	59.70	47.46	1999
9.01	22.35	6.56	8.75	40.51	55.68	41.73	2000
9.58	26.14	6.02	9.59	38.08	60.62	38.05	2001
9.46	21.17	6.03	10.26	38.59	60.57	35.57	2002
9.15	23.95	5.83	10.28	39.89	62.63	35.51	2003
9.00	22.92	6.07	10.64	40.55	60.10	34.32	2004
9.57	25.31	5.76	10.11	38.16	63.41	36.12	2005
9.71	26.33	5.89	10.09	37.58	61.98	36.17	2006
9.35	18.60	5.66	10.17	39.03	64.44	35.89	2007
9.05	17.95	5.87	10.70	40.31	62.14	34.11	2008
8.15	26.63	5.38	9.98	44.80	67.85	36.57	2009
6.95	26.03	5.52	10.26	52.49	66.08	35.58	2010
8.69	17.14	5.53	8.92	42.02	66.00	40.91	2011
8.63	23.93	5.84	10.37	42.30	62.52	35.20	2012
9.15	17.17	5.69	10.69	39.87	64.11	34.15	2013
8.62	22.68	5.65	11.09	44.25	66.09	33.05	2014
8.55	20.18	5.74	11.57	44.12	65.03	31.59	2015
8.46	20.40	5.42	11.29	43.15	67.30	32.32	2016

## 1-6. 생산성 지표 추이

(단위 : %)

(Unit : %)

연도 (Year)	총자본투자효율 Ratio of V. A to total assets	설비투자효율 Ratio of V. A to property, plant and equipment	기계투자효율 Ratio of V. A to Machinery and equipment	부가가치율 Ratio of V/ A to sales	노동소득분배율 Distribution of employment costs to gross value added
1994	32.39	73.24	192.85	29.03	64.20
1995	32.91	74.42	196.68	27.68	65.73
1996	33.21	74.95	210.28	29.86	65.86
1997	30.72	68.34	193.88	28.94	64.86
1998	28.20	63.68	190.92	26.41	61.27
1999	29.84	69.73	220.99	27.01	60.02
2000	31.61	73.91	233.74	26.08	62.23
2001	31.54	75.08	239.77	25.90	63.84
2002	30.38	72.40	237.45	25.40	63.49
2003	30.52	73.97	250.68	25.59	65.25
2004	30.92	76.08	270.18	25.20	64.50
2005	30.80	76.37	282.83	25.78	62.92
2006	28.95	73.04	279.47	24.50	62.80
2007	28.94	73.27	297.18	25.52	62.82
2008	27.51	66.05	315.70	23.55	58.50
2009	25.24	66.70	338.42	23.14	60.84
2010	24.59	66.93	336.65	22.38	57.30
2011	24.78	65.09	329.30	21.77	59.27
2012	25.57	64.49	335.49	22.29	58.99
2013	27.56	70.64	369.81	24.02	60.79
2014	28.35	68.77	350.49	25.23	61.32
2015	29.12	68.69	375.42	26.43	62.72
2016	27.16	63.79	387.01	27.24	61.85

주 : 2016년 조사결과는 모집단 구축기준 변경으로 이전년도와 비교할 수 없음



## 2. 재 무 제 표

2017 중 소 기 업 경 영 지 표



## 2-1. 재 무 Composition of Statement

### C. 제 조 업

(단위 : 천원, %)

분류 기호	내역 Contents	매출액규모 By size of sales		전 체		5억원 초과~ 20억원 이하		20억원 초과~ 50억원 이하		50억원 초과~ 80억원 이하	
		금 액 (Amount)	구성비 (Comp)	금 액 (Amount)	구성비 (Comp)	금 액 (Amount)	구성비 (Comp)	금 액 (Amount)	구성비 (Comp)		
<b>111</b>	<b>유 동 자 산</b>	<b>2,023,895</b>	<b>46.48</b>	<b>673,057</b>	<b>43.48</b>	<b>1,814,224</b>	<b>47.90</b>	<b>3,089,179</b>	<b>47.77</b>		
1111	당 좌 자 산	1,513,457	34.76	513,645	33.18	1,369,762	36.16	2,426,708	37.52		
11111	현 금 및 현 금 성 자 산	298,318	6.85	94,628	6.11	268,146	7.08	478,739	7.40		
11112	단 기 투 자 자 산	22,311	0.51	7,373	0.48	21,996	0.58	27,146	0.42		
11113	매 출 채 권	802,119	18.42	261,902	16.92	703,163	18.56	1,266,510	19.58		
11114	기 타 당 좌 자 산	390,710	8.97	149,742	9.67	376,456	9.94	654,313	10.12		
1112	재 고 자 산	510,438	11.72	159,412	10.30	444,463	11.73	662,471	10.24		
11121	상 품 및 제 품	211,773	4.86	66,589	4.30	187,504	4.95	272,400	4.21		
11122	원 재 료	204,855	4.71	74,548	4.82	191,554	5.06	305,670	4.73		
11123	기 타 재 고 자 산	93,810	2.15	18,275	1.18	65,405	1.73	84,401	1.31		
<b>112</b>	<b>비 유 동 자 산</b>	<b>2,330,063</b>	<b>53.52</b>	<b>874,821</b>	<b>56.52</b>	<b>1,973,407</b>	<b>52.10</b>	<b>3,378,254</b>	<b>52.23</b>		
1121	투 자 자 산	254,926	5.86	36,271	2.34	117,334	3.10	290,780	4.50		
11211	장 기 투 자 증 권	116,306	2.67	6,514	0.42	20,234	0.53	104,355	1.61		
11212	기 타 투 자 자 산	138,620	3.18	29,757	1.92	97,100	2.56	186,425	2.88		
1122	유 형 자 산	1,893,632	43.49	748,864	48.38	1,686,279	44.52	2,818,777	43.58		
11221	토 지	888,125	20.40	365,004	23.58	803,672	21.22	1,224,223	18.93		
11222	건 물 , 구 축 물	542,707	12.46	200,447	12.95	472,546	12.48	931,251	14.40		
11223	기 계 장 치	296,550	6.81	118,803	7.68	263,865	6.97	438,923	6.79		
11224	선 박 , 차 량 운 반 구	34,894	0.80	24,282	1.57	40,776	1.08	55,392	0.86		
11225	건 설 중 인 자 산	48,410	1.11	7,879	0.51	30,570	0.81	55,654	0.86		
11226	기 타 유 형 자 산	82,946	1.91	32,449	2.10	74,851	1.98	113,335	1.75		
1123	무 형 자 산	88,764	2.04	44,539	2.88	86,648	2.29	118,401	1.83		
11231	산 업 채 산 권	8,767	0.20	2,971	0.19	8,510	0.22	18,421	0.28		
11232	개 발 비	64,960	1.49	37,691	2.43	66,568	1.76	78,309	1.21		
11233	기 타 무 형 자 산	15,037	0.35	3,877	0.25	11,570	0.31	21,671	0.34		
1124	기 타 비 유 동 자 산	92,741	2.13	45,147	2.92	83,146	2.20	150,297	2.32		
11241	이 연 법 인 세 자 산	5,087	0.12	139	0.01	324	0.01	215	0.00		
11242	기 타	87,655	2.01	45,008	2.91	82,822	2.19	150,082	2.32		
<b>11</b>	<b>자 산 총 계</b>	<b>4,353,959</b>	<b>100.00</b>	<b>1,547,878</b>	<b>100.00</b>	<b>3,787,631</b>	<b>100.00</b>	<b>6,467,433</b>	<b>100.00</b>		

# 상 태 표 of Financial Position

## C. Manufacturing

(Unit : thousand won, %)

80억원 초과~ 120억원 이하		120억원 초과~ 200억원 이하		200억원 초과~ 1,500억원 이하		소 기 업		중 기 업		Code
금 액 (Amount)	구성비 (Comp)	금 액 (Amount)	구성비 (Comp)	금 액 (Amount)	구성비 (Comp)	금 액 (Amount)	구성비 (Comp)	금 액 (Amount)	구성비 (Comp)	No.
<b>4,491,542</b>	<b>46.97</b>	<b>7,197,637</b>	<b>47.08</b>	<b>18,753,442</b>	<b>47.05</b>	<b>1,230,382</b>	<b>46.07</b>	<b>11,972,251</b>	<b>47.03</b>	<b>111</b>
3,377,777	35.32	5,199,487	34.01	13,656,462	34.26	940,166	35.21	8,700,868	34.18	1111
667,485	6.98	964,610	6.31	2,878,874	7.22	181,442	6.79	1,763,599	6.93	11111
42,122	0.44	58,326	0.38	236,950	0.59	12,965	0.49	139,482	0.55	11112
1,837,771	19.22	2,789,730	18.25	7,525,645	18.88	485,465	18.18	4,772,046	18.74	11113
830,399	8.68	1,386,821	9.07	3,014,994	7.56	260,294	9.75	2,025,741	7.96	11114
1,113,764	11.65	1,998,150	13.07	5,096,979	12.79	290,216	10.87	3,271,383	12.85	1112
501,681	5.25	776,695	5.08	2,092,027	5.25	121,449	4.55	1,344,171	5.28	11121
455,211	4.76	696,863	4.56	1,770,842	4.44	130,091	4.87	1,142,180	4.49	11122
156,872	1.64	524,592	3.43	1,234,110	3.10	38,676	1.45	785,032	3.08	11123
<b>5,071,968</b>	<b>53.03</b>	<b>8,089,378</b>	<b>52.92</b>	<b>21,106,323</b>	<b>52.95</b>	<b>1,440,156</b>	<b>53.93</b>	<b>13,486,932</b>	<b>52.97</b>	<b>112</b>
649,761	6.79	1,100,000	7.20	3,888,336	9.76	92,758	3.47	2,288,041	8.99	1121
308,515	3.23	552,348	3.61	2,167,265	5.44	27,321	1.02	1,231,916	4.84	11211
341,246	3.57	547,652	3.58	1,721,071	4.32	65,437	2.45	1,056,125	4.15	11212
3,945,154	41.25	6,519,840	42.65	16,039,745	40.24	1,213,607	45.44	10,419,173	40.93	1122
1,883,655	19.70	3,128,740	20.47	7,278,479	18.26	575,222	21.54	4,811,018	18.90	11221
1,228,982	12.85	1,813,525	11.86	4,612,341	11.57	348,829	13.06	2,973,369	11.68	11222
532,130	5.56	910,601	5.96	2,692,412	6.75	186,832	7.00	1,672,093	6.57	11223
49,927	0.52	79,173	0.52	96,418	0.24	31,099	1.16	82,474	0.32	11224
74,118	0.78	270,829	1.77	669,385	1.68	18,965	0.71	417,569	1.64	11225
176,342	1.84	316,972	2.07	690,709	1.73	52,660	1.97	462,651	1.82	11226
303,675	3.18	226,637	1.48	485,918	1.22	68,540	2.57	342,318	1.34	1123
31,098	0.33	34,654	0.23	48,860	0.12	6,323	0.24	39,406	0.15	11231
209,583	2.19	162,331	1.06	275,835	0.69	52,883	1.98	216,379	0.85	11232
62,993	0.66	29,652	0.19	161,223	0.40	9,334	0.35	86,532	0.34	11233
173,378	1.81	242,902	1.59	692,324	1.74	65,250	2.44	437,401	1.72	1124
4,729	0.05	39,965	0.26	105,901	0.27	384	0.01	64,049	0.25	11241
168,649	1.76	202,937	1.33	586,423	1.47	64,867	2.43	373,352	1.47	11242
<b>9,563,510</b>	<b>100.00</b>	<b>15,287,015</b>	<b>100.00</b>	<b>39,859,764</b>	<b>100.00</b>	<b>2,670,538</b>	<b>100.00</b>	<b>25,459,183</b>	<b>100.00</b>	<b>11</b>

## 2-1. 재 무 Composition of Statement

### C. 제조업

(단위 : 천원, %)

분류 기호	내역 Contents	매출액규모 By size of sales	전 체		5억원 초과~ 20억원 이하		20억원 초과~ 50억원 이하		50억원 초과~ 80억원 이하	
			금 액 (Amount)	구성비 (Comp)	금 액 (Amount)	구성비 (Comp)	금 액 (Amount)	구성비 (Comp)	금 액 (Amount)	구성비 (Comp)
<b>121</b>	<b>유 동 부 채</b>		<b>1,464,235</b>	<b>33.63</b>	<b>447,860</b>	<b>28.93</b>	<b>1,107,445</b>	<b>29.24</b>	<b>1,873,107</b>	<b>28.96</b>
12101	매 입 채 무		392,257	9.01	92,295	5.96	316,212	8.35	573,963	8.87
12102	단 기 차 입 금		692,548	15.91	239,866	15.50	515,442	13.61	834,341	12.90
12103	유 동 성 장 기 부 채		95,089	2.18	971	0.06	28,498	0.75	90,367	1.40
12104	기 타 유 동 부 채		284,342	6.53	114,728	7.41	247,292	6.53	374,437	5.79
<b>122</b>	<b>비 유 동 부 채</b>		<b>1,080,496</b>	<b>24.82</b>	<b>548,918</b>	<b>35.46</b>	<b>1,237,644</b>	<b>32.68</b>	<b>1,814,528</b>	<b>28.06</b>
12201	회 사 채		23,430	0.54	689	0.04	9,044	0.24	13,252	0.20
12202	장 기 차 입 금		972,616	22.34	526,662	34.02	1,189,181	31.40	1,730,353	26.75
12203	부 채 성 충 당 금		45,842	1.05	3,709	0.24	12,434	0.33	34,084	0.53
12204	기 타 비 유 동 부 채		38,608	0.89	17,858	1.15	26,985	0.71	36,839	0.57
<b>124</b>	<b>자 본</b>		<b>1,809,227</b>	<b>41.55</b>	<b>551,101</b>	<b>35.60</b>	<b>1,442,543</b>	<b>38.09</b>	<b>2,779,798</b>	<b>42.98</b>
12401	자 본 금		446,670	10.26	282,846	18.27	383,207	10.12	593,566	9.18
12402	자 본 잉 여 금		171,211	3.93	25,057	1.62	72,857	1.92	93,551	1.45
12403	자 본 조 정		-15,978	-0.37	-2,232	-0.14	62	0.00	-10,320	-0.16
12404	기 타 포 괄 손 익 누 계 액		119,769	2.75	14,086	0.91	52,276	1.38	111,981	1.73
12405	이 익 잉 여 금		1,087,556	24.98	231,344	14.95	934,140	24.66	1,991,021	30.79
<b>12</b>	<b>부 채 및 자 본 총 계</b>		<b>4,353,959</b>	<b>100.00</b>	<b>1,547,878</b>	<b>100.00</b>	<b>3,787,631</b>	<b>100.00</b>	<b>6,467,433</b>	<b>100.00</b>

# 상 태 표 of Financial Position

## C. Manufacturing

(Unit : thousand won, %)

80억원 초과~ 120억원 이하		120억원 초과~ 200억원 이하		200억원 초과~ 1,500억원 이하		소 기 업		중 기 업		Code
금 액 (Amount)	구성비 (Comp)	금 액 (Amount)	구성비 (Comp)	금 액 (Amount)	구성비 (Comp)	금 액 (Amount)	구성비 (Comp)	금 액 (Amount)	구성비 (Comp)	No.
<b>3,379,370</b>	<b>35.34</b>	<b>5,832,952</b>	<b>38.16</b>	<b>15,592,355</b>	<b>39.12</b>	<b>794,907</b>	<b>29.77</b>	<b>9,855,671</b>	<b>38.71</b>	<b>121</b>
920,612	9.63	1,595,004	10.43	4,377,520	10.98	205,711	7.70	2,731,000	10.73	12101
1,555,772	16.27	2,641,063	17.28	7,166,067	17.98	389,585	14.59	4,490,830	17.64	12102
327,960	3.43	675,537	4.42	1,473,940	3.70	22,313	0.84	1,007,478	3.96	12103
575,026	6.01	921,349	6.03	2,574,828	6.46	177,298	6.64	1,626,363	6.39	12104
<b>2,150,887</b>	<b>22.49</b>	<b>2,957,252</b>	<b>19.34</b>	<b>5,548,984</b>	<b>13.92</b>	<b>848,741</b>	<b>31.78</b>	<b>3,986,032</b>	<b>15.66</b>	<b>122</b>
52,905	0.55	152,012	0.99	406,697	1.02	5,148	0.19	252,632	0.99	12201
1,882,237	19.68	2,380,209	15.57	4,040,282	10.14	808,617	30.28	3,028,695	11.90	12202
125,371	1.31	296,148	1.94	743,356	1.86	11,839	0.44	472,143	1.85	12203
90,373	0.94	128,884	0.84	358,649	0.90	23,138	0.87	232,562	0.91	12204
<b>4,033,253</b>	<b>42.17</b>	<b>6,496,811</b>	<b>42.50</b>	<b>18,718,426</b>	<b>46.96</b>	<b>1,026,890</b>	<b>38.45</b>	<b>11,617,480</b>	<b>45.63</b>	<b>124</b>
941,633	9.85	1,005,717	6.58	2,507,439	6.29	349,152	13.07	1,669,265	6.56	12401
524,492	5.48	674,007	4.41	2,795,131	7.01	55,596	2.08	1,620,680	6.37	12402
-44,891	-0.47	-78,443	-0.51	-293,417	-0.74	-4,872	-0.18	-155,213	-0.61	12403
196,117	2.05	722,770	4.73	1,892,521	4.75	34,054	1.28	1,194,379	4.69	12404
2,415,901	25.26	4,172,761	27.30	11,816,751	29.65	592,959	22.20	7,288,369	28.63	12405
<b>9,563,510</b>	<b>100.00</b>	<b>15,287,015</b>	<b>100.00</b>	<b>39,859,764</b>	<b>100.00</b>	<b>2,670,538</b>	<b>100.00</b>	<b>25,459,183</b>	<b>100.00</b>	<b>12</b>

## 2-1. 재 무 Composition of Statement

### 10. 식 료 품

(단위 : 천원, %)

분류 기호	내 역 Contents	매출액규모 By size of sales		전 체		5억원 초과~ 20억원 이하		20억원 초과~ 50억원 이하		50억원 초과~ 80억원 이하	
		금 액 (Amount)	구성비 (Comp)	금 액 (Amount)	구성비 (Comp)	금 액 (Amount)	구성비 (Comp)	금 액 (Amount)	구성비 (Comp)		
<b>111</b>	<b>유 동 자 산</b>	<b>1,734,733</b>	<b>44.68</b>	<b>607,413</b>	<b>38.33</b>	<b>1,633,047</b>	<b>44.86</b>	<b>2,518,478</b>	<b>49.57</b>		
1111	당 좌 자 산	1,239,631	31.93	424,535	26.79	1,236,733	33.97	1,856,665	36.55		
11111	현 금 및 현 금 성 자 산	240,939	6.21	74,768	4.72	251,219	6.90	340,875	6.71		
11112	단 기 투 자 자 산	15,560	0.40	1,211	0.08	2,343	0.06	18,906	0.37		
11113	매 출 채 권	620,473	15.98	204,191	12.88	579,009	15.90	910,434	17.92		
11114	기 타 당 좌 자 산	362,659	9.34	144,365	9.11	404,163	11.10	586,451	11.54		
1112	채 고 자 산	495,102	12.75	182,878	11.54	396,314	10.89	661,812	13.03		
11121	상 품 및 제 품	216,026	5.56	81,417	5.14	144,489	3.97	268,924	5.29		
11122	원 재 료	226,131	5.82	87,356	5.51	223,164	6.13	283,839	5.59		
11123	기 타 채 고 자 산	52,945	1.36	14,105	0.89	28,661	0.79	109,050	2.15		
<b>112</b>	<b>비 유 동 자 산</b>	<b>2,147,760</b>	<b>55.32</b>	<b>977,424</b>	<b>61.67</b>	<b>2,007,654</b>	<b>55.14</b>	<b>2,561,839</b>	<b>50.43</b>		
1121	투 자 자 산	137,848	3.55	25,692	1.62	74,909	2.06	161,622	3.18		
11211	장 기 투 자 증 권	30,029	0.77	10,026	0.63	9,830	0.27	17,514	0.34		
11212	기 타 투 자 자 산	107,819	2.78	15,667	0.99	65,079	1.79	144,108	2.84		
1122	유 형 자 산	1,835,829	47.28	829,572	52.34	1,766,020	48.51	2,239,386	44.08		
11221	토 지	569,369	14.67	276,441	17.44	565,650	15.54	754,816	14.86		
11222	건 물 , 구 축 물	661,010	17.03	320,700	20.24	552,296	15.17	829,441	16.33		
11223	기 계 장 치	369,525	9.52	132,769	8.38	364,565	10.01	386,073	7.60		
11224	선 박 , 차 량 운 반 구	41,353	1.07	23,671	1.49	51,283	1.41	53,457	1.05		
11225	건 설 중 인 자 산	47,256	1.22	3,844	0.24	93,390	2.57	48,721	0.96		
11226	기 타 유 형 자 산	147,316	3.79	72,147	4.55	138,836	3.81	166,878	3.28		
1123	무 형 자 산	80,757	2.08	85,222	5.38	80,410	2.21	31,132	0.61		
11231	산 업 채 산 권	5,764	0.15	1,567	0.10	3,429	0.09	19,736	0.39		
11232	개 발 비	66,390	1.71	74,786	4.72	72,092	1.98	6,439	0.13		
11233	기 타 무 형 자 산	8,603	0.22	8,869	0.56	4,889	0.13	4,957	0.10		
1124	기 타 비 유 동 자 산	93,326	2.40	36,938	2.33	86,315	2.37	129,699	2.55		
11241	이 연 법 인 세 자 산	1,215	0.03	0	0.00	0	0.00	0	0.00		
11242	기 타	92,111	2.37	36,938	2.33	86,315	2.37	129,699	2.55		
<b>11</b>	<b>자 산 총 계</b>	<b>3,882,492</b>	<b>100.00</b>	<b>1,584,837</b>	<b>100.00</b>	<b>3,640,701</b>	<b>100.00</b>	<b>5,080,317</b>	<b>100.00</b>		

# 상 태 표 of Financial Position

## 10. Food Products

(Unit : thousand won, %)

80억원 초과~ 120억원 이하		120억원 초과~ 200억원 이하		200억원 초과~ 1,000억원 이하		소 기 업		중 기 업		Code
금 액 (Amount)	구성비 (Comp)	금 액 (Amount)	구성비 (Comp)	금 액 (Amount)	구성비 (Comp)	금 액 (Amount)	구성비 (Comp)	금 액 (Amount)	구성비 (Comp)	No.
<b>3,873,330</b>	<b>52.36</b>	<b>4,698,450</b>	<b>42.99</b>	<b>12,107,601</b>	<b>46.11</b>	<b>1,211,063</b>	<b>44.42</b>	<b>8,314,116</b>	<b>45.16</b>	<b>111</b>
2,838,590	38.37	3,313,721	30.32	8,161,159	31.08	886,269	32.51	5,679,271	30.85	1111
359,876	4.86	657,093	6.01	1,934,736	7.37	158,192	5.80	1,280,583	6.96	11111
46,303	0.63	24,398	0.22	266,194	1.01	5,465	0.20	142,394	0.77	11112
1,566,308	21.17	1,887,826	17.27	4,074,573	15.52	434,665	15.94	2,954,959	16.05	11113
866,104	11.71	744,404	6.81	1,885,656	7.18	287,947	10.56	1,301,335	7.07	11114
1,034,739	13.99	1,384,729	12.67	3,946,442	15.03	324,794	11.91	2,634,845	14.31	11112
471,659	6.38	657,042	6.01	1,844,103	7.02	134,818	4.95	1,236,328	6.72	11121
532,084	7.19	586,946	5.37	1,468,863	5.59	163,158	5.98	1,017,321	5.53	11122
30,996	0.42	140,741	1.29	633,476	2.41	26,818	0.98	381,195	2.07	11123
<b>3,523,937</b>	<b>47.64</b>	<b>6,231,308</b>	<b>57.01</b>	<b>14,147,695</b>	<b>53.89</b>	<b>1,515,258</b>	<b>55.58</b>	<b>10,094,505</b>	<b>54.84</b>	<b>112</b>
323,597	4.37	412,116	3.77	1,696,774	6.46	66,120	2.43	1,039,029	5.64	1121
49,230	0.67	44,786	0.41	459,371	1.75	12,751	0.47	247,103	1.34	11211
274,367	3.71	367,330	3.36	1,237,403	4.71	53,369	1.96	791,926	4.30	11212
2,956,271	39.96	5,505,965	50.38	11,636,278	44.32	1,305,605	47.89	8,497,557	46.16	1122
727,626	9.84	1,225,708	11.21	3,832,534	14.60	415,877	15.25	2,497,839	13.57	11221
1,042,556	14.09	1,767,117	16.17	4,606,001	17.54	462,707	16.97	3,152,493	17.13	11222
775,716	10.49	1,526,719	13.97	2,262,419	8.62	248,846	9.13	1,885,740	10.24	11223
41,180	0.56	125,381	1.15	136,347	0.52	34,240	1.26	130,732	0.71	11224
85,602	1.16	138,451	1.27	264,704	1.01	35,093	1.29	200,062	1.09	11225
283,591	3.83	722,589	6.61	534,272	2.03	108,842	3.99	630,690	3.43	11226
63,326	0.86	162,484	1.49	60,783	0.23	78,202	2.87	112,854	0.61	1123
44,039	0.60	1,216	0.01	6,889	0.03	5,906	0.22	3,985	0.02	11231
11,694	0.16	137,134	1.25	31,796	0.12	64,851	2.38	85,729	0.47	11232
7,593	0.10	24,134	0.22	22,098	0.08	7,446	0.27	23,140	0.13	11233
180,743	2.44	150,743	1.38	753,860	2.87	65,330	2.40	445,064	2.42	1124
1,658	0.02	0	0.00	31,452	0.12	91	0.00	15,349	0.08	11241
179,085	2.42	150,743	1.38	722,408	2.75	65,240	2.39	429,716	2.33	11242
<b>7,397,266</b>	<b>100.00</b>	<b>10,929,758</b>	<b>100.00</b>	<b>26,255,295</b>	<b>100.00</b>	<b>2,726,322</b>	<b>100.00</b>	<b>18,408,620</b>	<b>100.00</b>	<b>11</b>

## 2-1. 재 무 Composition of Statement

### 10. 식 료 품

(단위 : 천원, %)

분류 기호	내 역 Contents	매출액규모 By size of sales	전 체		5억원 초과~ 20억원 이하		20억원 초과~ 50억원 이하		50억원 초과~ 80억원 이하	
			금 액 (Amount)	구성비 (Comp)	금 액 (Amount)	구성비 (Comp)	금 액 (Amount)	구성비 (Comp)	금 액 (Amount)	구성비 (Comp)
<b>121</b>	<b>유 동 부 채</b>		<b>1,252,344</b>	<b>32.26</b>	<b>416,863</b>	<b>26.30</b>	<b>1,019,530</b>	<b>28.00</b>	<b>1,495,238</b>	<b>29.43</b>
12101	매 입 채 무		263,359	6.78	65,889	4.16	240,766	6.61	394,213	7.76
12102	단 기 차 입 금		677,896	17.46	241,793	15.26	562,134	15.44	773,406	15.22
12103	유 동 성 장 기 부 채		66,950	1.72	101	0.01	36,364	1.00	7,385	0.15
12104	기 타 유 동 부 채		244,138	6.29	109,081	6.88	180,266	4.95	320,235	6.30
<b>122</b>	<b>비 유 동 부 채</b>		<b>1,218,590</b>	<b>31.39</b>	<b>628,986</b>	<b>39.69</b>	<b>1,342,222</b>	<b>36.87</b>	<b>1,486,783</b>	<b>29.27</b>
12201	회 사 채		34,173	0.88	3,528	0.22	21,972	0.60	9,193	0.18
12202	장 기 차 입 금		1,111,736	28.63	611,363	38.58	1,263,593	34.71	1,446,527	28.47
12203	부 채 성 충 당 금		25,173	0.65	846	0.05	4,164	0.11	23,057	0.45
12204	기 타 비 유 동 부 채		47,508	1.22	13,248	0.84	52,492	1.44	8,005	0.16
<b>124</b>	<b>자 본</b>		<b>1,411,558</b>	<b>36.36</b>	<b>538,988</b>	<b>34.01</b>	<b>1,278,949</b>	<b>35.13</b>	<b>2,098,295</b>	<b>41.30</b>
12401	자 본 금		450,481	11.60	297,739	18.79	395,185	10.85	708,539	13.95
12402	자 본 잉 여 금		53,528	1.38	7,230	0.46	22,543	0.62	128,013	2.52
12403	자 본 조 정		1,536	0.04	2,417	0.15	612	0.02	-128	0.00
12404	기 타 포 괄 손 익 누 계 액		76,380	1.97	32,485	2.05	43,835	1.20	39,680	0.78
12405	이 익 잉 여 금		829,633	21.37	199,116	12.56	816,772	22.43	1,222,192	24.06
<b>12</b>	<b>부 채 및 자 본 총 계</b>		<b>3,882,492</b>	<b>100.00</b>	<b>1,584,837</b>	<b>100.00</b>	<b>3,640,701</b>	<b>100.00</b>	<b>5,080,317</b>	<b>100.00</b>



# 상 태 표 of Financial Position

## 10. Food Products

(Unit : thousand won, %)

80억원 초과~ 120억원 이하		120억원 초과~ 200억원 이하		200억원 초과~ 1,000억원 이하		소 기 업		중 기 업		Code
금 액 (Amount)	구성비 (Comp)	금 액 (Amount)	구성비 (Comp)	금 액 (Amount)	구성비 (Comp)	금 액 (Amount)	구성비 (Comp)	금 액 (Amount)	구성비 (Comp)	No.
<b>2,592,987</b>	<b>35.05</b>	<b>3,959,643</b>	<b>36.23</b>	<b>10,525,861</b>	<b>40.09</b>	<b>781,824</b>	<b>28.68</b>	<b>7,163,957</b>	<b>38.92</b>	<b>121</b>
559,284	7.56	1,009,176	9.23	1,998,797	7.61	165,560	6.07	1,492,111	8.11	12101
1,473,786	19.92	1,895,352	17.34	5,618,953	21.40	436,367	16.01	3,712,469	20.17	12102
120,222	1.63	255,127	2.33	1,166,282	4.44	16,583	0.61	699,770	3.80	12103
439,695	5.94	799,988	7.32	1,741,829	6.63	163,315	5.99	1,259,607	6.84	12104
<b>2,626,492</b>	<b>35.51</b>	<b>3,294,628</b>	<b>30.14</b>	<b>4,826,541</b>	<b>18.38</b>	<b>993,851</b>	<b>36.45</b>	<b>4,042,202</b>	<b>21.96</b>	<b>122</b>
0	0.00	141,006	1.29	581,784	2.22	8,549	0.31	356,105	1.93	12201
2,448,438	33.10	2,569,702	23.51	3,748,828	14.28	949,894	34.84	3,145,116	17.09	12202
73,593	0.99	114,135	1.04	385,453	1.47	7,554	0.28	246,538	1.34	12203
104,462	1.41	469,785	4.30	110,477	0.42	27,854	1.02	294,442	1.60	12204
<b>2,177,787</b>	<b>29.44</b>	<b>3,675,487</b>	<b>33.63</b>	<b>10,902,893</b>	<b>41.53</b>	<b>950,646</b>	<b>34.87</b>	<b>7,202,461</b>	<b>39.13</b>	<b>124</b>
940,373	12.71	1,049,445	9.60	1,310,015	4.99	392,687	14.40	1,176,603	6.39	12401
80,466	1.09	122,648	1.12	705,023	2.69	25,406	0.93	406,847	2.21	12402
277	0.00	68,538	0.63	-70,942	-0.27	1,621	0.06	472	0.00	12403
34	0.00	335,716	3.07	889,308	3.39	34,236	1.26	605,869	3.29	12404
1,156,636	15.64	2,099,140	19.21	8,069,489	30.73	496,695	18.22	5,012,670	27.23	12405
<b>7,397,266</b>	<b>100.00</b>	<b>10,929,758</b>	<b>100.00</b>	<b>26,255,295</b>	<b>100.00</b>	<b>2,726,322</b>	<b>100.00</b>	<b>18,408,620</b>	<b>100.00</b>	<b>12</b>

## 2-1. 재 무 Composition of Statement

### 11. 음 료

(단위 : 천원, %)

분류 기호	내역 Contents	매출액규모 By size of sales		전 체		5억원 초과~ 20억원 이하		20억원 초과~ 50억원 이하		50억원 초과~ 80억원 이하	
		금 액 (Amount)	구성비 (Comp)	금 액 (Amount)	구성비 (Comp)	금 액 (Amount)	구성비 (Comp)	금 액 (Amount)	구성비 (Comp)		
<b>111</b>	<b>유 동 자 산</b>	<b>2,750,864</b>	<b>33.72</b>	<b>775,409</b>	<b>34.28</b>	<b>1,899,557</b>	<b>41.05</b>	<b>1,449,530</b>	<b>27.18</b>		
1111	당 좌 자 산	1,919,356	23.53	462,923	20.46	924,496	19.98	1,213,534	22.76		
11111	현 금 및 현 금 성 자 산	427,908	5.25	84,944	3.76	202,864	4.38	459,523	8.62		
11112	단 기 투 자 자 산	23,540	0.29	1,490	0.07	29,915	0.65	3,385	0.06		
11113	매 출 채 권	901,807	11.06	232,775	10.29	351,560	7.60	635,552	11.92		
11114	기 타 당 좌 자 산	566,101	6.94	143,713	6.35	340,157	7.35	115,074	2.16		
1112	채 고 자 산	831,508	10.19	312,486	13.81	975,061	21.07	235,997	4.43		
11121	상 품 및 제 품	362,910	4.45	101,799	4.50	411,026	8.88	112,658	2.11		
11122	원 재 료	232,189	2.85	88,768	3.92	281,560	6.08	120,497	2.26		
11123	기 타 채 고 자 산	236,408	2.90	121,920	5.39	282,475	6.10	2,842	0.05		
<b>112</b>	<b>비 유 동 자 산</b>	<b>5,406,412</b>	<b>66.28</b>	<b>1,486,679</b>	<b>65.72</b>	<b>2,728,004</b>	<b>58.95</b>	<b>3,882,787</b>	<b>72.82</b>		
1121	투 자 자 산	1,257,772	15.42	37,830	1.67	71,206	1.54	52,426	0.98		
11211	장 기 투 자 증 권	211,969	2.60	7,996	0.35	18,523	0.40	0	0.00		
11212	기 타 투 자 자 산	1,045,803	12.82	29,834	1.32	52,682	1.14	52,426	0.98		
1122	유 형 자 산	3,893,163	47.73	1,372,357	60.67	2,440,433	52.74	3,741,949	70.17		
11221	토 지	1,007,701	12.35	346,266	15.31	561,859	12.14	1,430,403	26.83		
11222	건 물 , 구 축 물	1,314,497	16.11	376,351	16.64	873,332	18.87	1,095,864	20.55		
11223	기 계 장 치	1,191,475	14.61	447,460	19.78	677,226	14.63	959,521	17.99		
11224	선 박 , 차 량 운 반 구	49,050	0.60	40,414	1.79	51,958	1.12	36,380	0.68		
11225	건 설 중 인 자 산	92,972	1.14	18,647	0.82	28,796	0.62	3,492	0.07		
11226	기 타 유 형 자 산	237,469	2.91	143,220	6.33	247,262	5.34	216,289	4.06		
1123	무 형 자 산	143,934	1.76	36,434	1.61	101,169	2.19	876	0.02		
11231	산 업 채 산 권	3,654	0.04	3,774	0.17	1,172	0.03	0	0.00		
11232	개 발 비	47,624	0.58	31,292	1.38	52,474	1.13	0	0.00		
11233	기 타 무 형 자 산	92,657	1.14	1,368	0.06	47,523	1.03	876	0.02		
1124	기 타 비 유 동 자 산	111,543	1.37	40,059	1.77	115,196	2.49	87,536	1.64		
11241	이 연 법 인 세 자 산	1,798	0.02	0	0.00	0	0.00	0	0.00		
11242	기 타	109,745	1.35	40,059	1.77	115,196	2.49	87,536	1.64		
<b>11</b>	<b>자 산 총 계</b>	<b>8,157,275</b>	<b>100.00</b>	<b>2,262,088</b>	<b>100.00</b>	<b>4,627,561</b>	<b>100.00</b>	<b>5,332,317</b>	<b>100.00</b>		

# 상 태 표 of Financial Position

## 11. Beverages

(Unit : thousand won, %)

80억원 초과~ 120억원 이하		120억원 초과~ 200억원 이하		200억원 초과~ 800억원 이하		소 기 업		중 기 업		Code
금 액 (Amount)	구성비 (Comp)	금 액 (Amount)	구성비 (Comp)	금 액 (Amount)	구성비 (Comp)	금 액 (Amount)	구성비 (Comp)	금 액 (Amount)	구성비 (Comp)	No.
<b>3,560,018</b>	<b>28.50</b>	<b>4,856,591</b>	<b>54.26</b>	<b>18,906,076</b>	<b>31.56</b>	<b>1,258,787</b>	<b>33.71</b>	<b>13,092,496</b>	<b>33.73</b>	<b>111</b>
2,934,624	23.50	4,024,110	44.96	13,694,622	22.86	797,781	21.37	9,693,031	24.97	1111
607,650	4.87	834,259	9.32	3,147,194	5.25	173,659	4.65	2,190,117	5.64	11111
331	0.00	0	0.00	235,294	0.39	7,036	0.19	137,931	0.36	11112
1,411,651	11.30	1,200,200	13.41	6,911,449	11.54	375,714	10.06	4,548,174	11.72	11113
914,992	7.33	1,989,650	22.23	3,400,685	5.68	241,372	6.46	2,816,808	7.26	11114
625,394	5.01	832,482	9.30	5,211,454	8.70	461,007	12.35	3,399,465	8.76	1112
268,080	2.15	289,673	3.24	2,627,663	4.39	175,737	4.71	1,660,219	4.28	11121
273,667	2.19	253,770	2.84	1,272,125	2.12	142,946	3.83	850,737	2.19	11122
83,647	0.67	289,039	3.23	1,311,665	2.19	142,324	3.81	888,509	2.29	11123
<b>8,929,769</b>	<b>71.50</b>	<b>4,093,376</b>	<b>45.74</b>	<b>40,993,008</b>	<b>68.44</b>	<b>2,474,990</b>	<b>66.29</b>	<b>25,724,195</b>	<b>66.27</b>	<b>112</b>
1,488,989	11.92	329,474	3.68	14,883,539	24.85	160,765	4.31	8,861,167	22.83	1121
1,027,597	8.23	317,831	3.55	1,571,263	2.62	90,684	2.43	1,052,601	2.71	11211
461,392	3.69	11,643	0.13	13,312,275	22.22	70,081	1.88	7,808,565	20.12	11212
7,007,801	56.11	3,288,981	36.75	24,558,189	41.00	2,181,445	58.42	15,757,137	40.59	1122
2,055,307	16.46	1,082,315	12.09	5,843,374	9.76	594,259	15.92	3,873,281	9.98	11221
2,534,349	20.29	1,486,236	16.61	8,564,058	14.30	691,097	18.51	5,635,304	14.52	11222
1,972,682	15.79	403,570	4.51	8,190,341	13.67	646,570	17.32	4,968,229	12.80	11223
52,431	0.42	37,060	0.41	124,914	0.21	43,350	1.16	88,561	0.23	11224
102,171	0.82	81,333	0.91	889,664	1.49	26,285	0.70	555,182	1.43	11225
290,861	2.33	198,467	2.22	945,838	1.58	179,886	4.82	636,581	1.64	11226
304,600	2.44	29,572	0.33	1,121,980	1.87	68,041	1.82	669,949	1.73	1123
1,542	0.01	11,699	0.13	7,508	0.01	2,847	0.08	9,242	0.02	11231
296,496	2.37	99	0.00	0	0.00	54,489	1.46	41	0.00	11232
6,562	0.05	17,774	0.20	1,114,472	1.86	10,705	0.29	660,666	1.70	11233
128,380	1.03	445,349	4.98	429,301	0.72	64,739	1.73	435,941	1.12	1124
0	0.00	0	0.00	24,322	0.04	0	0.00	14,258	0.04	11241
128,380	1.03	445,349	4.98	404,979	0.68	64,739	1.73	421,684	1.09	11242
<b>12,489,787</b>	<b>100.00</b>	<b>8,949,967</b>	<b>100.00</b>	<b>59,899,084</b>	<b>100.00</b>	<b>3,733,778</b>	<b>100.00</b>	<b>38,816,691</b>	<b>100.00</b>	<b>11</b>

## 2-1. 재 무 Composition of Statement

### 11. 음 료

(단위 : 천원, %)

분류 기호	내역 Contents	매출액규모 By size of sales	전 체		5억원 초과~ 20억원 이하		20억원 초과~ 50억원 이하		50억원 초과~ 80억원 이하	
			금 액 (Amount)	구성비 (Comp)	금 액 (Amount)	구성비 (Comp)	금 액 (Amount)	구성비 (Comp)	금 액 (Amount)	구성비 (Comp)
<b>121</b>	<b>유 동 부 채</b>		<b>3,019,344</b>	<b>37.01</b>	<b>706,692</b>	<b>31.24</b>	<b>1,483,380</b>	<b>32.06</b>	<b>1,451,416</b>	<b>27.22</b>
12101	매 입 채 무		502,276	6.16	77,172	3.41	184,936	4.00	406,229	7.62
12102	단 기 차 입 금		1,774,236	21.75	477,011	21.09	658,854	14.24	495,446	9.29
12103	유 동 성 장 기 부 채		169,781	2.08	3,186	0.14	0	0.00	0	0.00
12104	기 타 유 동 부 채		573,051	7.03	149,323	6.60	639,590	13.82	549,741	10.31
<b>122</b>	<b>비 유 동 부 채</b>		<b>1,938,254</b>	<b>23.76</b>	<b>1,157,972</b>	<b>51.19</b>	<b>1,421,472</b>	<b>30.72</b>	<b>1,973,026</b>	<b>37.00</b>
12201	회 사 채		54,192	0.66	22,556	1.00	17,903	0.39	0	0.00
12202	장 기 차 입 금		1,756,899	21.54	1,109,479	49.05	1,245,405	26.91	1,952,430	36.62
12203	부 채 성 충 당 금		89,349	1.10	10,250	0.45	51,890	1.12	4,486	0.08
12204	기 타 비 유 동 부 채		37,813	0.46	15,687	0.69	106,274	2.30	16,110	0.30
<b>124</b>	<b>자 본</b>		<b>3,199,678</b>	<b>39.22</b>	<b>397,424</b>	<b>17.57</b>	<b>1,722,708</b>	<b>37.23</b>	<b>1,907,875</b>	<b>35.78</b>
12401	자 본 금		1,090,990	13.37	591,223	26.14	1,135,616	24.54	1,536,301	28.81
12402	자 본 잉 여 금		742,862	9.11	27,181	1.20	321,522	6.95	1,001,186	18.78
12403	자 본 조 정		-6,931	-0.08	250	0.01	-16,040	-0.35	0	0.00
12404	기 타 포 괄 손 익 누 계 액		119,174	1.46	0	0.00	132,130	2.86	452,709	8.49
12405	이 익 잉 여 금		1,253,583	15.37	-221,230	-9.78	149,480	3.23	-1,082,321	-20.30
<b>12</b>	<b>부 채 및 자 본 총 계</b>		<b>8,157,275</b>	<b>100.00</b>	<b>2,262,088</b>	<b>100.00</b>	<b>4,627,561</b>	<b>100.00</b>	<b>5,332,317</b>	<b>100.00</b>

# 상 태 표 of Financial Position

## 11. Beverages

(Unit : thousand won, %)

80억원 초과~ 120억원 이하		120억원 초과~ 200억원 이하		200억원 초과~ 800억원 이하		소 기 업		중 기 업		Code
금 액 (Amount)	구성비 (Comp)	금 액 (Amount)	구성비 (Comp)	금 액 (Amount)	구성비 (Comp)	금 액 (Amount)	구성비 (Comp)	금 액 (Amount)	구성비 (Comp)	No.
<b>3,697,206</b>	<b>29.60</b>	<b>2,791,067</b>	<b>31.19</b>	<b>25,358,273</b>	<b>42.33</b>	<b>1,143,610</b>	<b>30.63</b>	<b>16,020,119</b>	<b>41.27</b>	<b>121</b>
621,441	4.98	728,082	8.14	4,358,009	7.28	162,689	4.36	2,855,970	7.36	12101
1,425,173	11.41	1,206,100	13.48	16,189,400	27.03	588,962	15.77	9,989,414	25.73	12102
966,266	7.74	33,333	0.37	1,339,146	2.24	79,025	2.12	798,810	2.06	12103
684,326	5.48	823,552	9.20	3,471,717	5.80	312,935	8.38	2,375,924	6.12	12104
<b>4,000,249</b>	<b>32.03</b>	<b>1,975,890</b>	<b>22.08</b>	<b>7,234,514</b>	<b>12.08</b>	<b>1,488,065</b>	<b>39.85</b>	<b>5,058,531</b>	<b>13.03</b>	<b>122</b>
162,096	1.30	0	0.00	363,087	0.61	31,302	0.84	212,844	0.55	12201
3,752,940	30.05	1,677,667	18.74	6,023,220	10.06	1,400,796	37.52	4,225,060	10.88	12202
79,432	0.64	283,390	3.17	731,375	1.22	23,464	0.63	546,002	1.41	12203
5,781	0.05	14,833	0.17	116,832	0.20	32,502	0.87	74,626	0.19	12204
<b>4,792,332</b>	<b>38.37</b>	<b>4,183,011</b>	<b>46.74</b>	<b>27,306,298</b>	<b>45.59</b>	<b>1,102,103</b>	<b>29.52</b>	<b>17,738,041</b>	<b>45.70</b>	<b>124</b>
1,176,407	9.42	2,352,645	26.29	3,587,055	5.99	804,558	21.55	3,076,265	7.93	12401
2,755,996	22.07	0	0.00	5,740,735	9.58	364,506	9.76	3,365,258	8.67	12402
-62,615	-0.50	0	0.00	0	0.00	-7,931	-0.21	0	0.00	12403
570,120	4.56	0	0.00	426,453	0.71	100,300	2.69	249,990	0.64	12404
352,424	2.82	1,830,365	20.45	17,552,056	29.30	-159,330	-4.27	11,046,529	28.46	12405
<b>12,489,787</b>	<b>100.00</b>	<b>8,949,967</b>	<b>100.00</b>	<b>59,899,084</b>	<b>100.00</b>	<b>3,733,778</b>	<b>100.00</b>	<b>38,816,691</b>	<b>100.00</b>	<b>12</b>

## 2-1. 재 무 Composition of Statement

### 13. 섬유제품:의복제외

(단위 : 천원, %)

분류 기호	내역 Contents	매출액규모 By size of sales		전 체		5억원 초과~ 20억원 이하		20억원 초과~ 50억원 이하		50억원 초과~ 80억원 이하	
		금 액 (Amount)	구성비 (Comp)	금 액 (Amount)	구성비 (Comp)	금 액 (Amount)	구성비 (Comp)	금 액 (Amount)	구성비 (Comp)		
<b>111</b>	<b>유 동 자 산</b>	<b>1,646,285</b>	<b>48.47</b>	<b>588,826</b>	<b>42.21</b>	<b>1,829,321</b>	<b>59.60</b>	<b>2,636,159</b>	<b>42.37</b>		
1111	당 좌 자 산	1,113,190	32.78	393,963	28.24	1,334,079	43.47	1,817,965	29.22		
11111	현 금 및 현 금 성 자 산	156,508	4.61	81,101	5.81	129,481	4.22	166,054	2.67		
11112	단 기 투 자 자 산	28,607	0.84	980	0.07	110,532	3.60	6,428	0.10		
11113	매 출 채 권	690,711	20.34	229,770	16.47	839,991	27.37	1,352,141	21.73		
11114	기 타 당 좌 자 산	237,364	6.99	82,112	5.89	254,074	8.28	293,342	4.72		
1112	재 고 자 산	533,095	15.70	194,863	13.97	495,241	16.14	818,195	13.15		
11121	상 품 및 제 품	259,368	7.64	82,834	5.94	223,405	7.28	400,545	6.44		
11122	원 재 료	202,923	5.97	100,351	7.19	221,221	7.21	347,676	5.59		
11123	기 타 재 고 자 산	70,804	2.08	11,678	0.84	50,615	1.65	69,974	1.12		
<b>112</b>	<b>비 유 동 자 산</b>	<b>1,749,954</b>	<b>51.53</b>	<b>806,065</b>	<b>57.79</b>	<b>1,239,857</b>	<b>40.40</b>	<b>3,584,891</b>	<b>57.63</b>		
1121	투 자 자 산	222,774	6.56	24,700	1.77	77,377	2.52	468,669	7.53		
11211	장 기 투 자 증 권	100,142	2.95	5,856	0.42	17,702	0.58	215,791	3.47		
11212	기 타 투 자 자 산	122,632	3.61	18,844	1.35	59,675	1.94	252,878	4.06		
1122	유 형 자 산	1,393,800	41.04	717,763	51.46	1,036,210	33.76	2,698,497	43.38		
11221	토 지	700,075	20.61	352,219	25.25	476,031	15.51	898,152	14.44		
11222	건 물 , 구 축 물	364,268	10.73	174,398	12.50	249,624	8.13	1,091,979	17.55		
11223	기 계 장 치	218,360	6.43	124,077	8.90	213,976	6.97	494,733	7.95		
11224	선 박 , 차 량 운 반 구	32,343	0.95	24,076	1.73	34,898	1.14	60,775	0.98		
11225	건 설 중 인 자 산	27,373	0.81	14,948	1.07	26,429	0.86	13,010	0.21		
11226	기 타 유 형 자 산	51,381	1.51	28,045	2.01	35,252	1.15	139,849	2.25		
1123	무 형 자 산	23,260	0.68	3,284	0.24	46,340	1.51	23,347	0.38		
11231	산 업 채 산 권	3,279	0.10	555	0.04	710	0.02	621	0.01		
11232	개 발 비	14,694	0.43	2,398	0.17	34,798	1.13	19,469	0.31		
11233	기 타 무 형 자 산	5,287	0.16	331	0.02	10,832	0.35	3,257	0.05		
1124	기 타 비 유 동 자 산	110,120	3.24	60,318	4.32	79,930	2.60	394,378	6.34		
11241	이 연 법 인 세 자 산	24	0.00	0	0.00	0	0.00	0	0.00		
11242	기 타	110,095	3.24	60,318	4.32	79,930	2.60	394,378	6.34		
<b>11</b>	<b>자 산 총 계</b>	<b>3,396,239</b>	<b>100.00</b>	<b>1,394,891</b>	<b>100.00</b>	<b>3,069,177</b>	<b>100.00</b>	<b>6,221,050</b>	<b>100.00</b>		

# 상 태 표 of Financial Position

## 13. Textiles, Except Apparel

(Unit : thousand won, %)

80억원 초과~ 120억원 이하		120억원 초과~ 200억원 이하		200억원 초과~ 1,000억원 이하		소 기 업		중 기 업		Code
금 액 (Amount)	구성비 (Comp)	금 액 (Amount)	구성비 (Comp)	금 액 (Amount)	구성비 (Comp)	금 액 (Amount)	구성비 (Comp)	금 액 (Amount)	구성비 (Comp)	No.
<b>4,903,684</b>	<b>51.58</b>	<b>7,251,118</b>	<b>56.18</b>	<b>14,238,101</b>	<b>44.39</b>	<b>1,040,316</b>	<b>47.97</b>	<b>7,942,031</b>	<b>49.18</b>	<b>111</b>
3,204,394	33.71	5,080,287	39.36	8,662,581	27.01	725,960	33.47	5,136,337	31.80	1111
296,979	3.12	848,611	6.58	1,448,960	4.52	99,116	4.57	752,780	4.66	11111
12,559	0.13	56,594	0.44	94,978	0.30	26,877	1.24	46,579	0.29	11112
1,940,044	20.41	3,129,403	24.25	5,044,999	15.73	461,051	21.26	3,076,775	19.05	11113
954,812	10.04	1,045,679	8.10	2,073,644	6.47	138,915	6.41	1,260,203	7.80	11114
1,699,290	17.87	2,170,831	16.82	5,575,520	17.38	314,356	14.50	2,805,694	17.37	1112
960,102	10.10	1,203,232	9.32	2,798,925	8.73	140,827	6.49	1,490,961	9.23	11121
616,599	6.49	587,875	4.55	1,279,010	3.99	148,155	6.83	771,941	4.78	11122
122,590	1.29	379,724	2.94	1,497,585	4.67	25,374	1.17	542,792	3.36	11123
<b>4,603,383</b>	<b>48.42</b>	<b>5,655,430</b>	<b>43.82</b>	<b>17,835,316</b>	<b>55.61</b>	<b>1,128,350</b>	<b>52.03</b>	<b>8,208,137</b>	<b>50.82</b>	<b>112</b>
919,327	9.67	956,203	7.41	4,369,034	13.62	72,326	3.34	1,785,862	11.06	1121
428,819	4.51	474,651	3.68	2,180,934	6.80	25,340	1.17	877,298	5.43	11211
490,507	5.16	481,552	3.73	2,188,101	6.82	46,986	2.17	908,564	5.63	11212
3,409,758	35.87	4,470,170	34.63	12,572,936	39.20	949,634	43.79	6,008,481	37.20	1122
2,282,680	24.01	2,088,446	16.18	7,689,807	23.98	424,505	19.57	3,563,123	22.06	11221
773,642	8.14	1,015,024	7.86	2,981,834	9.30	265,009	12.22	1,395,526	8.64	11222
261,799	2.75	684,533	5.30	1,398,037	4.36	174,512	8.05	673,919	4.17	11223
56,384	0.59	69,657	0.54	61,386	0.19	29,516	1.36	61,720	0.38	11224
1,724	0.02	285,913	2.22	166,780	0.52	17,462	0.81	130,341	0.81	11225
33,529	0.35	326,596	2.53	275,092	0.86	38,631	1.78	183,851	1.14	11226
69,093	0.73	32,518	0.25	280,520	0.87	14,890	0.69	110,217	0.68	1123
65,178	0.69	4,161	0.03	3,872	0.01	596	0.03	31,151	0.19	11231
2,851	0.03	22,655	0.18	168,682	0.53	11,289	0.52	50,071	0.31	11232
1,064	0.01	5,702	0.04	107,966	0.34	3,005	0.14	28,995	0.18	11233
205,206	2.16	196,539	1.52	612,825	1.91	91,499	4.22	303,577	1.88	1124
0	0.00	0	0.00	1,116	0.00	0	0.00	277	0.00	11241
205,206	2.16	196,539	1.52	611,710	1.91	91,499	4.22	303,300	1.88	11242
<b>9,507,068</b>	<b>100.00</b>	<b>12,906,549</b>	<b>100.00</b>	<b>32,073,416</b>	<b>100.00</b>	<b>2,168,665</b>	<b>100.00</b>	<b>16,150,168</b>	<b>100.00</b>	<b>11</b>

## 2-1. 재 무 Composition of Statement

### 13. 섬유제품:의복제외

(단위 : 천원, %)

분류 기호	내역 Contents	매출액규모 By size of sales	전 체		5억원 초과~ 20억원 이하		20억원 초과~ 50억원 이하		50억원 초과~ 80억원 이하	
			금 액 (Amount)	구성비 (Comp)	금 액 (Amount)	구성비 (Comp)	금 액 (Amount)	구성비 (Comp)	금 액 (Amount)	구성비 (Comp)
<b>121</b>	<b>유 동 부 채</b>		<b>1,234,340</b>	<b>36.34</b>	<b>519,532</b>	<b>37.25</b>	<b>1,079,663</b>	<b>35.18</b>	<b>2,180,799</b>	<b>35.06</b>
12101	매 입 채 무		325,711	9.59	91,762	6.58	374,352	12.20	647,287	10.40
12102	단 기 차 입 금		629,841	18.55	310,533	22.26	445,208	14.51	1,148,648	18.46
12103	유 동 성 장 기 부 채		39,726	1.17	0	0.00	2,246	0.07	14,813	0.24
12104	기 타 유 동 부 채		239,061	7.04	117,236	8.40	257,857	8.40	370,052	5.95
<b>122</b>	<b>비 유 동 부 채</b>		<b>847,596</b>	<b>24.96</b>	<b>468,848</b>	<b>33.61</b>	<b>822,786</b>	<b>26.81</b>	<b>2,034,744</b>	<b>32.71</b>
12201	회 사 채		6,278	0.18	0	0.00	0	0.00	0	0.00
12202	장 기 차 입 금		788,204	23.21	459,346	32.93	798,209	26.01	1,995,030	32.07
12203	부 채 성 충 당 금		29,300	0.86	2,252	0.16	7,783	0.25	5,527	0.09
12204	기 타 비 유 동 부 채		23,814	0.70	7,250	0.52	16,794	0.55	34,186	0.55
<b>124</b>	<b>자 본</b>		<b>1,314,304</b>	<b>38.70</b>	<b>406,512</b>	<b>29.14</b>	<b>1,166,729</b>	<b>38.01</b>	<b>2,005,507</b>	<b>32.24</b>
12401	자 본 금		335,430	9.88	241,292	17.30	300,939	9.81	638,257	10.26
12402	자 본 잉 여 금		69,504	2.05	6,524	0.47	22,423	0.73	5,450	0.09
12403	자 본 조 정		2,052	0.06	-53	0.00	19,122	0.62	-1,155	-0.02
12404	기 타 포 괄 손 익 누 계 액		103,519	3.05	11,998	0.86	7,190	0.23	68,322	1.10
12405	이 익 잉 여 금		803,799	23.67	146,751	10.52	817,054	26.62	1,294,633	20.81
<b>12</b>	<b>부 채 및 자 본 총 계</b>		<b>3,396,239</b>	<b>100.00</b>	<b>1,394,891</b>	<b>100.00</b>	<b>3,069,177</b>	<b>100.00</b>	<b>6,221,050</b>	<b>100.00</b>



# 상 태 표 of Financial Position

## 13. Textiles, Except Apparel

(Unit : thousand won, %)

80억원 초과~ 120억원 이하		120억원 초과~ 200억원 이하		200억원 초과~ 1,000억원 이하		소 기 업		중 기 업		Code
금 액 (Amount)	구성비 (Comp)	금 액 (Amount)	구성비 (Comp)	금 액 (Amount)	구성비 (Comp)	금 액 (Amount)	구성비 (Comp)	금 액 (Amount)	구성비 (Comp)	No.
<b>2,917,702</b>	<b>30.69</b>	<b>5,382,916</b>	<b>41.71</b>	<b>12,011,398</b>	<b>37.45</b>	<b>782,117</b>	<b>36.06</b>	<b>5,932,723</b>	<b>36.73</b>	<b>121</b>
975,859	10.26	1,446,687	11.21	2,963,793	9.24	201,717	9.30	1,613,950	9.99	12101
1,434,933	15.09	2,512,389	19.47	6,117,219	19.07	408,629	18.84	2,928,138	18.13	12102
35,564	0.37	680,183	5.27	843,498	2.63	1,703	0.08	434,774	2.69	12103
471,347	4.96	743,658	5.76	2,086,888	6.51	170,069	7.84	955,862	5.92	12104
<b>1,913,623</b>	<b>20.13</b>	<b>2,395,602</b>	<b>18.56</b>	<b>4,208,953</b>	<b>13.12</b>	<b>675,907</b>	<b>31.17</b>	<b>2,631,356</b>	<b>16.29</b>	<b>122</b>
75,285	0.79	39,153	0.30	105,005	0.33	0	0.00	71,502	0.44	12201
1,646,762	17.32	1,980,849	15.35	3,119,972	9.73	660,494	30.46	2,115,059	13.10	12202
121,217	1.28	288,081	2.23	611,487	1.91	3,798	0.18	294,245	1.82	12203
70,359	0.74	87,519	0.68	372,489	1.16	11,615	0.54	150,550	0.93	12204
<b>4,675,742</b>	<b>49.18</b>	<b>5,128,030</b>	<b>39.73</b>	<b>15,853,065</b>	<b>49.43</b>	<b>710,640</b>	<b>32.77</b>	<b>7,586,088</b>	<b>46.97</b>	<b>124</b>
471,544	4.96	760,299	5.89	1,601,485	4.99	286,792	13.22	840,757	5.21	12401
57,729	0.61	115,969	0.90	2,521,048	7.86	10,134	0.47	686,339	4.25	12402
-55	0.00	-6,975	-0.05	-77,846	-0.24	4,316	0.20	-21,474	-0.13	12403
750,695	7.90	317,708	2.46	2,373,470	7.40	15,369	0.71	1,019,348	6.31	12404
3,395,829	35.72	3,941,029	30.54	9,434,908	29.42	394,030	18.17	5,061,118	31.34	12405
<b>9,507,068</b>	<b>100.00</b>	<b>12,906,549</b>	<b>100.00</b>	<b>32,073,416</b>	<b>100.00</b>	<b>2,168,665</b>	<b>100.00</b>	<b>16,150,168</b>	<b>100.00</b>	<b>12</b>

## 2-1. 재 무 Composition of Statement

### 14. 의복, 의복액세서리 및 모피제품

(단위 : 천원, %)

분류 기호	내역 Contents	매출액규모 By size of sales		전 체		5억원 초과~ 20억원 이하		20억원 초과~ 50억원 이하		50억원 초과~ 80억원 이하	
		금 액 (Amount)	구성비 (Comp)	금 액 (Amount)	구성비 (Comp)	금 액 (Amount)	구성비 (Comp)	금 액 (Amount)	구성비 (Comp)		
<b>111</b>	<b>유 동 자 산</b>	<b>2,149,357</b>	<b>64.96</b>	<b>698,547</b>	<b>56.00</b>	<b>1,760,347</b>	<b>67.22</b>	<b>2,931,754</b>	<b>62.57</b>		
1111	당 좌 자 산	1,250,004	37.78	486,694	39.02	1,270,749	48.52	1,761,861	37.60		
11111	현 금 및 현 금 성 자 산	175,894	5.32	54,850	4.40	224,252	8.56	225,700	4.82		
11112	단 기 투 자 자 산	22,899	0.69	4,509	0.36	6,773	0.26	2,310	0.05		
11113	매 출 채 권	710,022	21.46	285,642	22.90	620,533	23.69	940,909	20.08		
11114	기 타 당 좌 자 산	341,189	10.31	141,693	11.36	419,190	16.01	592,941	12.66		
1112	채 고 자 산	899,353	27.18	211,853	16.98	489,598	18.69	1,169,894	24.97		
11121	상 품 및 제 품	605,902	18.31	106,857	8.57	210,096	8.02	491,647	10.49		
11122	원 재 료	199,766	6.04	78,678	6.31	218,363	8.34	519,122	11.08		
11123	기 타 채 고 자 산	93,685	2.83	26,319	2.11	61,140	2.33	159,125	3.40		
<b>112</b>	<b>비 유 동 자 산</b>	<b>1,159,208</b>	<b>35.04</b>	<b>548,858</b>	<b>44.00</b>	<b>858,601</b>	<b>32.78</b>	<b>1,753,519</b>	<b>37.43</b>		
1121	투 자 자 산	162,501	4.91	31,990	2.56	113,776	4.34	450,431	9.61		
11211	장 기 투 자 증 권	53,962	1.63	606	0.05	32,686	1.25	23,599	0.50		
11212	기 타 투 자 자 산	108,539	3.28	31,384	2.52	81,089	3.10	426,832	9.11		
1122	유 형 자 산	863,859	26.11	428,296	34.33	643,261	24.56	1,220,266	26.04		
11221	토 지	466,347	14.10	217,065	17.40	238,794	9.12	710,457	15.16		
11222	건 물 , 구 축 물	264,609	8.00	130,769	10.48	257,851	9.85	381,591	8.14		
11223	기 계 장 치	40,287	1.22	27,983	2.24	76,877	2.94	57,421	1.23		
11224	선 박 , 차 량 운 반 구	24,102	0.73	20,955	1.68	27,533	1.05	31,103	0.66		
11225	건 설 중 인 자 산	11,943	0.36	8,893	0.71	5,559	0.21	2,262	0.05		
11226	기 타 유 형 자 산	56,572	1.71	22,631	1.81	36,646	1.40	37,431	0.80		
1123	무 형 자 산	38,574	1.17	38,344	3.07	22,481	0.86	5,205	0.11		
11231	산 업 채 산 권	5,876	0.18	1,819	0.15	3,206	0.12	681	0.01		
11232	개 발 비	27,600	0.83	33,664	2.70	18,125	0.69	4,210	0.09		
11233	기 타 무 형 자 산	5,099	0.15	2,861	0.23	1,150	0.04	315	0.01		
1124	기 타 비 유 동 자 산	94,275	2.85	50,227	4.03	79,084	3.02	77,617	1.66		
11241	이 연 법 인 세 자 산	2,355	0.07	0	0.00	0	0.00	0	0.00		
11242	기 타	91,920	2.78	50,227	4.03	79,083	3.02	77,617	1.66		
<b>11</b>	<b>자 산 총 계</b>	<b>3,308,565</b>	<b>100.00</b>	<b>1,247,405</b>	<b>100.00</b>	<b>2,618,948</b>	<b>100.00</b>	<b>4,685,274</b>	<b>100.00</b>		

# 상 태 표 of Financial Position

## 14. wearing apparel, Clothing Accessories and Fur Articles

(Unit : thousand won, %)

80억원 초과~ 120억원 이하		120억원 초과~ 200억원 이하		200억원 초과~ 1,500억원 이하		소 기 업		중 기 업		Code
금 액 (Amount)	구성비 (Comp)	금 액 (Amount)	구성비 (Comp)	금 액 (Amount)	구성비 (Comp)	금 액 (Amount)	구성비 (Comp)	금 액 (Amount)	구성비 (Comp)	No.
<b>5,527,271</b>	<b>81.70</b>	<b>6,377,668</b>	<b>62.46</b>	<b>31,726,079</b>	<b>68.00</b>	<b>1,226,796</b>	<b>63.37</b>	<b>18,549,925</b>	<b>66.94</b>	<b>111</b>
2,890,954	42.73	3,574,897	35.01	15,031,473	32.22	809,760	41.83	9,076,322	32.75	1111
311,976	4.61	647,854	6.34	2,167,793	4.65	108,289	5.59	1,377,726	4.97	11111
18,506	0.27	78,936	0.77	611,776	1.31	5,354	0.28	334,805	1.21	11112
1,882,224	27.82	1,874,928	18.36	8,998,203	19.29	452,080	23.35	5,295,511	19.11	11113
678,248	10.03	973,179	9.53	3,253,701	6.97	244,037	12.61	2,068,281	7.46	11114
2,636,317	38.97	2,802,771	27.45	16,694,605	35.78	417,037	21.54	9,473,602	34.19	1112
1,884,654	27.86	2,107,991	20.64	13,328,843	28.57	218,309	11.28	7,496,222	27.05	11121
539,724	7.98	387,622	3.80	1,822,925	3.91	150,429	7.77	1,076,852	3.89	11122
211,939	3.13	307,158	3.01	1,542,837	3.31	48,299	2.49	900,528	3.25	11123
<b>1,238,130</b>	<b>18.30</b>	<b>3,833,929</b>	<b>37.54</b>	<b>14,927,324</b>	<b>32.00</b>	<b>709,096</b>	<b>36.63</b>	<b>9,160,956</b>	<b>33.06</b>	<b>112</b>
133,827	1.98	876,246	8.58	2,542,805	5.45	77,334	3.99	1,676,524	6.05	1121
38,682	0.57	343,945	3.37	1,376,713	2.95	9,753	0.50	839,878	3.03	11211
95,145	1.41	532,301	5.21	1,166,092	2.50	67,582	3.49	836,646	3.02	11212
929,727	13.74	2,545,920	24.93	11,117,390	23.83	537,707	27.78	6,661,923	24.04	1122
310,929	4.60	1,669,774	16.35	6,992,873	14.99	254,865	13.17	4,225,916	15.25	11221
363,815	5.38	564,152	5.52	3,078,711	6.60	179,836	9.29	1,771,639	6.39	11222
30,453	0.45	48,912	0.48	61,440	0.13	39,463	2.04	54,928	0.20	11223
35,174	0.52	24,445	0.24	49,519	0.11	23,405	1.21	36,485	0.13	11224
41,815	0.62	67,920	0.67	56,891	0.12	9,092	0.47	62,624	0.23	11225
147,541	2.18	170,717	1.67	877,957	1.88	31,047	1.60	510,332	1.84	11226
40,753	0.60	162,560	1.59	99,259	0.21	33,310	1.72	132,163	0.48	1123
24,368	0.36	93,641	0.92	21,692	0.05	2,883	0.15	59,091	0.21	11231
11,780	0.17	33,172	0.32	7,103	0.02	27,990	1.45	20,654	0.07	11232
4,605	0.07	35,747	0.35	70,463	0.15	2,437	0.13	52,418	0.19	11233
133,823	1.98	249,203	2.44	1,167,871	2.50	60,745	3.14	690,346	2.49	1124
0	0.00	0	0.00	92,087	0.20	0	0.00	44,220	0.16	11241
133,823	1.98	249,203	2.44	1,075,784	2.31	60,745	3.14	646,126	2.33	11242
<b>6,765,401</b>	<b>100.00</b>	<b>10,211,597</b>	<b>100.00</b>	<b>46,653,403</b>	<b>100.00</b>	<b>1,935,893</b>	<b>100.00</b>	<b>27,710,880</b>	<b>100.00</b>	<b>11</b>

## 2-1. 재 무 Composition of Statement

### 14. 의복, 의복액세서리 및 모피제품

(단위 : 천원, %)

분류 기호	내역 Contents	매출액규모 By size of sales	전 체		5억원 초과~ 20억원 이하		20억원 초과~ 50억원 이하		50억원 초과~ 80억원 이하	
			금 액 (Amount)	구성비 (Comp)	금 액 (Amount)	구성비 (Comp)	금 액 (Amount)	구성비 (Comp)	금 액 (Amount)	구성비 (Comp)
<b>121</b>	<b>유 동 부 채</b>		<b>1,455,336</b>	<b>43.99</b>	<b>588,883</b>	<b>47.21</b>	<b>1,030,267</b>	<b>39.34</b>	<b>1,829,163</b>	<b>39.04</b>
12101	매 입 채 무		388,470	11.74	87,808	7.04	268,379	10.25	828,258	17.68
12102	단 기 차 입 금		694,102	20.98	301,236	24.15	519,562	19.84	775,414	16.55
12103	유 동 성 장 기 부 채		48,430	1.46	0	0.00	0	0.00	43,740	0.93
12104	기 타 유 동 부 채		324,334	9.80	199,839	16.02	242,326	9.25	181,751	3.88
<b>122</b>	<b>비 유 동 부 채</b>		<b>598,611</b>	<b>18.09</b>	<b>248,010</b>	<b>19.88</b>	<b>612,877</b>	<b>23.40</b>	<b>1,040,920</b>	<b>22.22</b>
12201	회 사 채		25,236	0.76	0	0.00	4,781	0.18	0	0.00
12202	장 기 차 입 금		464,896	14.05	214,536	17.20	589,013	22.49	998,879	21.32
12203	부 채 성 충 당 금		39,502	1.19	1,911	0.15	6,744	0.26	10,387	0.22
12204	기 타 비 유 동 부 채		68,977	2.08	31,563	2.53	12,338	0.47	31,654	0.68
<b>124</b>	<b>자 본</b>		<b>1,254,618</b>	<b>37.92</b>	<b>410,512</b>	<b>32.91</b>	<b>975,804</b>	<b>37.26</b>	<b>1,815,190</b>	<b>38.74</b>
12401	자 본 금		254,211	7.68	193,661	15.53	212,741	8.12	315,500	6.73
12402	자 본 잉 여 금		142,992	4.32	152,867	12.25	2,015	0.08	76,148	1.63
12403	자 본 조 정		-17,726	-0.54	-10	0.00	-68	0.00	-32	0.00
12404	기 타 포 괄 손 익 누 계 액		70,192	2.12	5,420	0.43	167	0.01	339	0.01
12405	이 익 잉 여 금		804,949	24.33	58,574	4.70	760,950	29.06	1,423,235	30.38
<b>12</b>	<b>부 채 및 자 본 총 계</b>		<b>3,308,565</b>	<b>100.00</b>	<b>1,247,405</b>	<b>100.00</b>	<b>2,618,948</b>	<b>100.00</b>	<b>4,685,274</b>	<b>100.00</b>

# 상 태 표 of Financial Position

## 14. wearing apparel, Clothing Accessories and Fur Articles

(Unit : thousand won, %)

80억원 초과~ 120억원 이하		120억원 초과~ 200억원 이하		200억원 초과~ 1,500억원 이하		소 기 업		중 기 업		Code
금 액 (Amount)	구성비 (Comp)	금 액 (Amount)	구성비 (Comp)	금 액 (Amount)	구성비 (Comp)	금 액 (Amount)	구성비 (Comp)	금 액 (Amount)	구성비 (Comp)	No.
<b>3,134,353</b>	<b>46.33</b>	<b>4,636,579</b>	<b>45.41</b>	<b>20,497,760</b>	<b>43.94</b>	<b>847,944</b>	<b>43.80</b>	<b>12,253,087</b>	<b>44.22</b>	<b>121</b>
797,285	11.78	994,176	9.74	6,884,943	14.76	195,276	10.09	3,822,911	13.80	12101
1,633,277	24.14	2,480,398	24.29	8,770,789	18.80	423,704	21.89	5,501,032	19.85	12102
34,783	0.51	107,020	1.05	1,630,505	3.49	3,982	0.21	838,595	3.03	12103
669,009	9.89	1,054,985	10.33	3,211,523	6.88	224,981	11.62	2,090,550	7.54	12104
<b>1,008,947</b>	<b>14.91</b>	<b>1,045,957</b>	<b>10.24</b>	<b>7,585,235</b>	<b>16.26</b>	<b>396,808</b>	<b>20.50</b>	<b>4,186,106</b>	<b>15.11</b>	<b>122</b>
34,672	0.51	28,571	0.28	872,142	1.87	2,261	0.12	433,652	1.56	12201
652,778	9.65	875,727	8.58	4,185,233	8.97	352,390	18.20	2,464,945	8.90	12202
42,457	0.63	48,249	0.47	1,310,241	2.81	4,921	0.25	654,255	2.36	12203
279,041	4.12	93,409	0.91	1,217,620	2.61	37,236	1.92	633,253	2.29	12204
<b>2,622,101</b>	<b>38.76</b>	<b>4,529,062</b>	<b>44.35</b>	<b>18,570,408</b>	<b>39.81</b>	<b>691,141</b>	<b>35.70</b>	<b>11,271,688</b>	<b>40.68</b>	<b>124</b>
535,399	7.91	574,766	5.63	1,253,678	2.69	217,841	11.25	900,778	3.25	12401
654,433	9.67	298,255	2.92	169,744	0.36	137,729	7.11	236,544	0.85	12402
-33,653	-0.50	-472,093	-4.62	-133,748	-0.29	-1,306	-0.07	-309,620	-1.12	12403
3	0.00	649,076	6.36	1,898,739	4.07	3,873	0.20	1,249,162	4.51	12404
1,465,919	21.67	3,479,058	34.07	15,381,995	32.97	333,004	17.20	9,194,825	33.18	12405
<b>6,765,401</b>	<b>100.00</b>	<b>10,211,597</b>	<b>100.00</b>	<b>46,653,403</b>	<b>100.00</b>	<b>1,935,893</b>	<b>100.00</b>	<b>27,710,880</b>	<b>100.00</b>	<b>12</b>

## 2-1. 재 무 Composition of Statement

### 15. 가죽, 가방 및 신발

(단위 : 천원, %)

분류 기호	내역 Contents	매출액규모 By size of sales		전 체		5억원 초과~ 20억원 이하		20억원 초과~ 50억원 이하		50억원 초과~ 80억원 이하	
		금 액 (Amount)	구성비 (Comp)	금 액 (Amount)	구성비 (Comp)	금 액 (Amount)	구성비 (Comp)	금 액 (Amount)	구성비 (Comp)		
<b>111</b>	<b>유 동 자 산</b>	<b>1,926,340</b>	<b>61.51</b>	<b>626,246</b>	<b>54.96</b>	<b>1,457,196</b>	<b>61.04</b>	<b>2,928,464</b>	<b>53.90</b>		
1111	당 좌 자 산	1,154,397	36.86	412,674	36.21	892,701	37.39	1,916,262	35.27		
11111	현 금 및 현 금 성 자 산	219,741	7.02	63,191	5.55	144,189	6.04	344,752	6.34		
11112	단 기 투 자 자 산	16,543	0.53	1,602	0.14	19,708	0.83	5,175	0.10		
11113	매 출 채 권	593,017	18.94	215,770	18.93	534,488	22.39	1,137,265	20.93		
11114	기 타 당 좌 자 산	325,096	10.38	132,111	11.59	194,316	8.14	429,071	7.90		
1112	재 고 자 산	771,943	24.65	213,571	18.74	564,495	23.65	1,012,202	18.63		
11121	상 품 및 제 품	456,008	14.56	110,428	9.69	342,429	14.34	495,560	9.12		
11122	원 재 료	209,344	6.68	92,488	8.12	176,079	7.38	330,002	6.07		
11123	기 타 재 고 자 산	106,591	3.40	10,656	0.94	45,986	1.93	186,640	3.43		
<b>112</b>	<b>비 유 동 자 산</b>	<b>1,205,424</b>	<b>38.49</b>	<b>513,296</b>	<b>45.04</b>	<b>930,051</b>	<b>38.96</b>	<b>2,505,169</b>	<b>46.10</b>		
1121	투 자 자 산	110,207	3.52	13,662	1.20	52,446	2.20	113,781	2.09		
11211	장 기 투 자 증 권	58,045	1.85	3,096	0.27	11,043	0.46	6,825	0.13		
11212	기 타 투 자 자 산	52,162	1.67	10,566	0.93	41,403	1.73	106,956	1.97		
1122	유 형 자 산	983,721	31.41	454,562	39.89	768,939	32.21	2,276,821	41.90		
11221	토 지	565,814	18.07	260,994	22.90	419,982	17.59	1,212,323	22.31		
11222	건 물 , 구 축 물	239,232	7.64	115,628	10.15	202,896	8.50	722,071	13.29		
11223	기 계 장 치	77,309	2.47	39,333	3.45	62,374	2.61	201,739	3.71		
11224	선 박 , 차 량 운 반 구	22,156	0.71	15,827	1.39	24,109	1.01	35,428	0.65		
11225	건 설 중 인 자 산	27,451	0.88	104	0.01	9,054	0.38	0	0.00		
11226	기 타 유 형 자 산	51,759	1.65	22,677	1.99	50,524	2.12	105,261	1.94		
1123	무 형 자 산	26,143	0.83	9,697	0.85	20,529	0.86	46,609	0.86		
11231	산 업 채 산 권	5,446	0.17	2,394	0.21	2,759	0.12	2,312	0.04		
11232	개 발 비	15,251	0.49	7,026	0.62	16,309	0.68	42,953	0.79		
11233	기 타 무 형 자 산	5,446	0.17	276	0.02	1,461	0.06	1,344	0.02		
1124	기 타 비 유 동 자 산	85,353	2.73	35,375	3.10	88,138	3.69	67,958	1.25		
11241	이 연 법 인 세 자 산	968	0.03	0	0.00	0	0.00	0	0.00		
11242	기 타	84,385	2.69	35,375	3.10	88,138	3.69	67,958	1.25		
<b>11</b>	<b>자 산 총 계</b>	<b>3,131,764</b>	<b>100.00</b>	<b>1,139,542</b>	<b>100.00</b>	<b>2,387,247</b>	<b>100.00</b>	<b>5,433,633</b>	<b>100.00</b>		

# 상 태 표 of Financial Position

## 15. Tanning & Dressing of Leather, Luggage & Footwear

(Unit : thousand won, %)

80억원 초과~ 120억원 이하		120억원 초과~ 200억원 이하		200억원 초과~ 1,500억원 이하		소 기 업		중 기 업		Code
금 액 (Amount)	구성비 (Comp)	금 액 (Amount)	구성비 (Comp)	금 액 (Amount)	구성비 (Comp)	금 액 (Amount)	구성비 (Comp)	금 액 (Amount)	구성비 (Comp)	No.
<b>4,426,434</b>	<b>68.94</b>	<b>6,531,245</b>	<b>58.95</b>	<b>24,357,948</b>	<b>68.32</b>	<b>1,123,631</b>	<b>58.24</b>	<b>15,334,555</b>	<b>66.06</b>	<b>111</b>
2,339,676	36.44	3,707,400	33.46	13,830,372	38.79	702,282	36.40	8,706,399	37.50	1111
336,566	5.24	797,766	7.20	3,268,219	9.17	112,100	5.81	2,017,743	8.69	11111
63,666	0.99	277,219	2.50	24,721	0.07	8,402	0.44	152,528	0.66	11112
1,170,626	18.23	1,701,520	15.36	6,301,259	17.67	390,668	20.25	3,972,996	17.11	11113
768,818	11.97	930,895	8.40	4,236,173	11.88	191,111	9.90	2,563,131	11.04	11114
2,086,758	32.50	2,823,845	25.49	10,527,576	29.53	421,349	21.84	6,628,157	28.55	1112
864,574	13.47	1,039,872	9.39	7,844,992	22.00	219,867	11.40	4,400,425	18.96	11121
978,172	15.24	536,393	4.84	1,491,031	4.18	161,542	8.37	1,007,819	4.34	11122
244,013	3.80	1,247,580	11.26	1,191,553	3.34	39,940	2.07	1,219,912	5.25	11123
<b>1,993,934</b>	<b>31.06</b>	<b>4,547,993</b>	<b>41.05</b>	<b>11,295,810</b>	<b>31.68</b>	<b>805,822</b>	<b>41.76</b>	<b>7,880,248</b>	<b>33.94</b>	<b>112</b>
155,723	2.43	388,593	3.51	2,366,778	6.64	35,057	1.82	1,365,475	5.88	1121
9,473	0.15	143,085	1.29	1,749,495	4.91	5,462	0.28	936,374	4.03	11211
146,250	2.28	245,508	2.22	617,283	1.73	29,596	1.53	429,101	1.85	11212
1,468,240	22.87	3,836,868	34.63	7,863,803	22.06	693,860	35.96	5,825,478	25.09	1122
770,302	12.00	2,553,654	23.05	4,678,830	13.12	383,980	19.90	3,603,123	15.52	11221
462,654	7.21	773,604	6.98	1,304,551	3.66	191,544	9.93	1,035,800	4.46	11222
140,375	2.19	392,546	3.54	343,541	0.96	59,885	3.10	368,346	1.59	11223
39,234	0.61	38,166	0.34	78,188	0.22	20,015	1.04	57,930	0.25	11224
0	0.00	0	0.00	909,817	2.55	2,197	0.11	449,292	1.94	11225
55,674	0.87	78,899	0.71	548,876	1.54	36,240	1.88	310,986	1.34	11226
184,086	2.87	63,330	0.57	152,553	0.43	21,279	1.10	107,391	0.46	1123
71,791	1.12	649	0.01	24,132	0.07	5,038	0.26	12,245	0.05	11231
22,399	0.35	57,144	0.52	72,185	0.20	12,299	0.64	64,572	0.28	11232
89,896	1.40	5,536	0.05	56,237	0.16	3,942	0.20	30,574	0.13	11233
185,885	2.90	259,202	2.34	912,675	2.56	55,626	2.88	581,905	2.51	1124
0	0.00	0	0.00	34,698	0.10	0	0.00	17,135	0.07	11241
185,885	2.90	259,202	2.34	877,978	2.46	55,626	2.88	564,770	2.43	11242
<b>6,420,368</b>	<b>100.00</b>	<b>11,079,238</b>	<b>100.00</b>	<b>35,653,758</b>	<b>100.00</b>	<b>1,929,453</b>	<b>100.00</b>	<b>23,214,803</b>	<b>100.00</b>	<b>11</b>

## 2-1. 재 무 Composition of Statement

### 15. 가죽, 가방 및 신발

(단위 : 천원, %)

분류 기호	내역 Contents	매출액규모 By size of sales	전 체		5억원 초과~ 20억원 이하		20억원 초과~ 50억원 이하		50억원 초과~ 80억원 이하	
			금 액 (Amount)	구성비 (Comp)	금 액 (Amount)	구성비 (Comp)	금 액 (Amount)	구성비 (Comp)	금 액 (Amount)	구성비 (Comp)
<b>121</b>	<b>유 동 부 채</b>		<b>1,265,308</b>	<b>40.40</b>	<b>402,171</b>	<b>35.29</b>	<b>847,116</b>	<b>35.49</b>	<b>2,223,100</b>	<b>40.91</b>
12101	매 입 채 무		258,741	8.26	78,375	6.88	212,678	8.91	447,729	8.24
12102	단 기 차 입 금		698,015	22.29	222,785	19.55	406,669	17.04	1,102,745	20.29
12103	유 동 성 장 기 부 채		44,961	1.44	3,074	0.27	16,565	0.69	94,179	1.73
12104	기 타 유 동 부 채		263,591	8.42	97,938	8.59	211,203	8.85	578,446	10.65
<b>122</b>	<b>비 유 동 부 채</b>		<b>626,656</b>	<b>20.01</b>	<b>352,340</b>	<b>30.92</b>	<b>763,053</b>	<b>31.96</b>	<b>1,203,813</b>	<b>22.15</b>
12201	회 사 채		5,392	0.17	0	0.00	0	0.00	0	0.00
12202	장 기 차 입 금		580,994	18.55	342,193	30.03	740,806	31.03	1,023,390	18.83
12203	부 채 성 충 당 금		13,858	0.44	284	0.02	13,286	0.56	18,418	0.34
12204	기 타 비 유 동 부 채		26,412	0.84	9,863	0.87	8,961	0.38	162,006	2.98
<b>124</b>	<b>자 본</b>		<b>1,239,800</b>	<b>39.59</b>	<b>385,031</b>	<b>33.79</b>	<b>777,078</b>	<b>32.55</b>	<b>2,006,720</b>	<b>36.93</b>
12401	자 본 금		275,762	8.81	182,428	16.01	226,613	9.49	290,653	5.35
12402	자 본 잉 여 금		111,093	3.55	0	0.00	0	0.00	243,299	4.48
12403	자 본 조 정		-1,744	-0.06	-116	-0.01	-100	0.00	-49	0.00
12404	기 타 포 괄 손 익 누 계 액		81,958	2.62	0	0.00	23,986	1.00	337,037	6.20
12405	이 익 잉 여 금		772,731	24.67	202,719	17.79	526,578	22.06	1,135,780	20.90
<b>12</b>	<b>부 채 및 자 본 총 계</b>		<b>3,131,764</b>	<b>100.00</b>	<b>1,139,542</b>	<b>100.00</b>	<b>2,387,247</b>	<b>100.00</b>	<b>5,433,633</b>	<b>100.00</b>



# 상 태 표 of Financial Position

## 15. Tanning & Dressing of Leather, Luggage & Footwear

(Unit : thousand won, %)

80억원 초과~ 120억원 이하		120억원 초과~ 200억원 이하		200억원 초과~ 1,500억원 이하		소 기 업		중 기 업		Code
금 액 (Amount)	구성비 (Comp)	금 액 (Amount)	구성비 (Comp)	금 액 (Amount)	구성비 (Comp)	금 액 (Amount)	구성비 (Comp)	금 액 (Amount)	구성비 (Comp)	No.
<b>2,349,279</b>	<b>36.59</b>	<b>5,547,066</b>	<b>50.07</b>	<b>15,776,202</b>	<b>44.25</b>	<b>706,558</b>	<b>36.62</b>	<b>10,598,491</b>	<b>45.65</b>	<b>121</b>
764,622	11.91	1,297,074	11.71	2,492,616	6.99	161,235	8.36	1,887,465	8.13	12101
962,771	15.00	2,879,099	25.99	10,060,305	28.22	355,136	18.41	6,425,374	27.68	12102
0	0.00	481,414	4.35	694,624	1.95	12,528	0.65	586,703	2.53	12103
621,886	9.69	889,480	8.03	2,528,656	7.09	177,660	9.21	1,698,950	7.32	12104
<b>1,200,197</b>	<b>18.69</b>	<b>1,465,120</b>	<b>13.22</b>	<b>2,698,727</b>	<b>7.57</b>	<b>539,989</b>	<b>27.99</b>	<b>2,074,309</b>	<b>8.94</b>	<b>122</b>
120,000	1.87	0	0.00	43,292	0.12	4,435	0.23	21,379	0.09	12201
1,026,000	15.98	1,391,645	12.56	2,185,945	6.13	508,980	26.38	1,783,892	7.68	12202
49,621	0.77	67,194	0.61	210,232	0.59	6,437	0.33	137,830	0.59	12203
4,576	0.07	6,281	0.06	259,257	0.73	20,138	1.04	131,207	0.57	12204
<b>2,870,892</b>	<b>44.72</b>	<b>4,067,052</b>	<b>36.71</b>	<b>17,178,830</b>	<b>48.18</b>	<b>682,906</b>	<b>35.39</b>	<b>10,542,004</b>	<b>45.41</b>	<b>124</b>
336,399	5.24	570,897	5.15	2,329,505	6.53	206,102	10.68	1,439,345	6.20	12401
0	0.00	146,199	1.32	3,254,984	9.13	17,083	0.89	1,681,401	7.24	12402
-10	0.00	-150	0.00	-58,861	-0.17	-103	-0.01	-29,143	-0.13	12403
14,655	0.23	690,972	6.24	1,220,492	3.42	29,844	1.55	952,464	4.10	12404
2,519,849	39.25	2,659,134	24.00	10,432,709	29.26	429,980	22.29	6,497,937	27.99	12405
<b>6,420,368</b>	<b>100.00</b>	<b>11,079,238</b>	<b>100.00</b>	<b>35,653,758</b>	<b>100.00</b>	<b>1,929,453</b>	<b>100.00</b>	<b>23,214,803</b>	<b>100.00</b>	<b>12</b>

## 2-1. 재 무 Composition of Statement

### 16. 목재 및 나무제품:가구제외

(단위 : 천원, %)

분류 기호	내역 Contents	매출액규모 By size of sales		전 체		5억원 초과~ 20억원 이하		20억원 초과~ 50억원 이하		50억원 초과~ 80억원 이하	
		금 액 (Amount)	구성비 (Comp)	금 액 (Amount)	구성비 (Comp)	금 액 (Amount)	구성비 (Comp)	금 액 (Amount)	구성비 (Comp)		
<b>111</b>	<b>유 동 자 산</b>	<b>1,413,868</b>	<b>45.79</b>	<b>682,282</b>	<b>42.61</b>	<b>1,671,948</b>	<b>46.95</b>	<b>3,226,679</b>	<b>45.96</b>		
1111	당 좌 자 산	1,013,307	32.82	508,758	31.77	1,273,736	35.76	1,998,702	28.47		
11111	현 금 및 현 금 성 자 산	188,748	6.11	87,332	5.45	227,948	6.40	338,376	4.82		
11112	단 기 투 자 자 산	11,909	0.39	9,067	0.57	6,628	0.19	36,588	0.52		
11113	매 출 채 권	549,858	17.81	247,833	15.48	710,494	19.95	1,283,611	18.28		
11114	기 타 당 좌 자 산	262,792	8.51	164,527	10.28	328,667	9.23	340,127	4.84		
1112	재 고 자 산	400,561	12.97	173,524	10.84	398,211	11.18	1,227,977	17.49		
11121	상 품 및 제 품	164,782	5.34	67,167	4.19	159,634	4.48	406,656	5.79		
11122	원 재 료	199,163	6.45	99,168	6.19	219,965	6.18	759,227	10.81		
11123	기 타 재 고 자 산	36,617	1.19	7,189	0.45	18,613	0.52	62,094	0.88		
<b>112</b>	<b>비 유 동 자 산</b>	<b>1,673,793</b>	<b>54.21</b>	<b>918,931</b>	<b>57.39</b>	<b>1,889,549</b>	<b>53.05</b>	<b>3,794,461</b>	<b>54.04</b>		
1121	투 자 자 산	81,470	2.64	40,140	2.51	81,887	2.30	105,894	1.51		
11211	장 기 투 자 증 권	13,350	0.43	3,003	0.19	8,526	0.24	6,729	0.10		
11212	기 타 투 자 자 산	68,121	2.21	37,136	2.32	73,361	2.06	99,166	1.41		
1122	유 형 자 산	1,490,563	48.27	815,077	50.90	1,674,836	47.03	3,562,232	50.74		
11221	토 지	828,882	26.84	409,508	25.57	998,085	28.02	2,090,475	29.77		
11222	건 물 , 구 축 물	375,190	12.15	206,891	12.92	392,156	11.01	980,343	13.96		
11223	기 계 장 치	148,045	4.79	83,737	5.23	166,724	4.68	309,021	4.40		
11224	선 박 , 차 량 운 반 구	48,762	1.58	41,497	2.59	42,799	1.20	111,102	1.58		
11225	건 설 중 인 자 산	46,667	1.51	41,068	2.56	46,854	1.32	3,481	0.05		
11226	기 타 유 형 자 산	43,018	1.39	32,376	2.02	28,217	0.79	67,809	0.97		
1123	무 형 자 산	34,436	1.12	25,428	1.59	51,166	1.44	47,223	0.67		
11231	산 업 채 산 권	4,630	0.15	1,311	0.08	14,649	0.41	921	0.01		
11232	개 발 비	15,718	0.51	16,028	1.00	7,349	0.21	45,696	0.65		
11233	기 타 무 형 자 산	14,088	0.46	8,090	0.51	29,168	0.82	606	0.01		
1124	기 타 비 유 동 자 산	67,323	2.18	38,286	2.39	81,659	2.29	79,112	1.13		
11241	이 연 법 인 세 자 산	147	0.00	0	0.00	0	0.00	2,500	0.04		
11242	기 타	67,176	2.18	38,286	2.39	81,659	2.29	76,612	1.09		
<b>11</b>	<b>자 산 총 계</b>	<b>3,087,661</b>	<b>100.00</b>	<b>1,601,214</b>	<b>100.00</b>	<b>3,561,497</b>	<b>100.00</b>	<b>7,021,140</b>	<b>100.00</b>		

# 상 태 표 of Financial Position

## 16. Wood Products of Wood and Cork : Except Furniture

(Unit : thousand won, %)

80억원 초과~ 120억원 이하		120억원 초과~ 200억원 이하		200억원 초과~ 1,000억원 이하		소 기 업		중 기 업		Code
금 액 (Amount)	구성비 (Comp)	금 액 (Amount)	구성비 (Comp)	금 액 (Amount)	구성비 (Comp)	금 액 (Amount)	구성비 (Comp)	금 액 (Amount)	구성비 (Comp)	No.
<b>4,517,684</b>	<b>58.17</b>	<b>6,307,133</b>	<b>54.50</b>	<b>11,282,193</b>	<b>40.97</b>	<b>1,068,950</b>	<b>44.71</b>	<b>6,715,282</b>	<b>48.67</b>	<b>111</b>
3,089,253	39.78	4,390,694	37.94	7,790,391	28.29	777,840	32.53	4,632,457	33.57	1111
590,491	7.60	572,469	4.95	2,272,062	8.25	135,367	5.66	1,009,227	7.31	11111
1,502	0.02	58,518	0.51	83,140	0.30	10,226	0.43	37,786	0.27	11112
1,735,341	22.34	2,914,674	25.19	3,723,479	13.52	418,990	17.52	2,561,302	18.56	11113
761,919	9.81	845,033	7.30	1,711,709	6.22	213,258	8.92	1,024,142	7.42	11114
1,428,431	18.39	1,916,439	16.56	3,491,802	12.68	291,110	12.18	2,082,826	15.10	1112
853,592	10.99	511,158	4.42	1,857,159	6.74	109,655	4.59	1,012,088	7.34	11121
459,211	5.91	671,626	5.80	1,083,098	3.93	168,207	7.04	674,950	4.89	11122
115,628	1.49	733,655	6.34	551,545	2.00	13,248	0.55	395,788	2.87	11123
<b>3,248,786</b>	<b>41.83</b>	<b>5,265,012</b>	<b>45.50</b>	<b>16,257,386</b>	<b>59.03</b>	<b>1,321,914</b>	<b>55.29</b>	<b>7,082,196</b>	<b>51.33</b>	<b>112</b>
264,812	3.41	426,395	3.68	1,045,157	3.80	53,852	2.25	505,965	3.67	1121
42,644	0.55	59,634	0.52	447,238	1.62	4,506	0.19	149,271	1.08	11211
222,168	2.86	366,762	3.17	597,919	2.17	49,346	2.06	356,694	2.59	11212
2,791,416	35.94	4,577,430	39.56	14,342,842	52.08	1,184,537	49.54	6,194,220	44.89	1122
1,597,265	20.57	2,519,416	21.77	8,453,761	30.70	649,953	27.18	3,579,022	25.94	11221
702,923	9.05	1,382,764	11.95	3,376,594	12.26	297,847	12.46	1,563,962	11.34	11222
352,622	4.54	492,087	4.25	1,287,669	4.68	116,906	4.89	626,660	4.54	11223
51,140	0.66	109,711	0.95	137,133	0.50	46,147	1.93	88,949	0.64	11224
7,778	0.10	0	0.00	574,311	2.09	40,050	1.68	148,383	1.08	11225
79,687	1.03	73,453	0.63	513,375	1.86	33,634	1.41	187,245	1.36	11226
73,081	0.94	15,486	0.13	87,912	0.32	32,711	1.37	60,945	0.44	1123
466	0.01	5,143	0.04	28,679	0.10	4,354	0.18	8,864	0.06	11231
5,640	0.07	10,019	0.09	30,592	0.11	15,886	0.66	13,134	0.10	11232
66,976	0.86	324	0.00	28,641	0.10	12,470	0.52	38,948	0.28	11233
119,477	1.54	245,700	2.12	781,475	2.84	50,814	2.13	321,066	2.33	1124
0	0.00	0	0.00	0	0.00	156	0.01	0	0.00	11241
119,477	1.54	245,700	2.12	781,475	2.84	50,658	2.12	321,065	2.33	11242
<b>7,766,469</b>	<b>100.00</b>	<b>11,572,145</b>	<b>100.00</b>	<b>27,539,579</b>	<b>100.00</b>	<b>2,390,864</b>	<b>100.00</b>	<b>13,797,478</b>	<b>100.00</b>	<b>11</b>

## 2-1. 재 무 Composition of Statement

### 16. 목재 및 나무제품:가구제외

(단위 : 천원, %)

분류 기호	내역 Contents	매출액규모 By size of sales		전 체		5억원 초과~ 20억원 이하		20억원 초과~ 50억원 이하		50억원 초과~ 80억원 이하	
		금 액 (Amount)	구성비 (Comp)	금 액 (Amount)	구성비 (Comp)	금 액 (Amount)	구성비 (Comp)	금 액 (Amount)	구성비 (Comp)		
<b>121</b>	<b>유 동 부 채</b>	<b>926,300</b>	<b>30.00</b>	<b>373,769</b>	<b>23.34</b>	<b>967,081</b>	<b>27.15</b>	<b>2,219,923</b>	<b>31.62</b>		
12101	매 입 채 무	231,744	7.51	89,992	5.62	303,025	8.51	908,404	12.94		
12102	단 기 차 입 금	479,282	15.52	182,989	11.43	487,373	13.68	789,013	11.24		
12103	유 동 성 장 기 부 채	36,450	1.18	0	0.00	7,482	0.21	175,354	2.50		
12104	기 타 유 동 부 채	178,823	5.79	100,789	6.29	169,200	4.75	347,151	4.94		
<b>122</b>	<b>비 유 동 부 채</b>	<b>954,036</b>	<b>30.90</b>	<b>571,433</b>	<b>35.69</b>	<b>1,222,084</b>	<b>34.31</b>	<b>2,377,758</b>	<b>33.87</b>		
12201	회 사 채	20,298	0.66	0	0.00	7,096	0.20	0	0.00		
12202	장 기 차 입 금	899,736	29.14	559,506	34.94	1,195,954	33.58	2,330,193	33.19		
12203	부 채 성 충 당 금	13,971	0.45	1,051	0.07	3,656	0.10	31,025	0.44		
12204	기 타 비 유 동 부 채	20,031	0.65	10,876	0.68	15,379	0.43	16,540	0.24		
<b>124</b>	<b>자 본</b>	<b>1,207,325</b>	<b>39.10</b>	<b>656,011</b>	<b>40.97</b>	<b>1,372,332</b>	<b>38.53</b>	<b>2,423,459</b>	<b>34.52</b>		
12401	자 본 금	335,829	10.88	295,271	18.44	364,096	10.22	479,706	6.83		
12402	자 본 잉 여 금	24,333	0.79	17,166	1.07	23,343	0.66	23,442	0.33		
12403	자 본 조 정	2,966	0.10	-34	0.00	-2,782	-0.08	99,325	1.41		
12404	기 타 포 괄 손 익 누 계 액	122,964	3.98	53,994	3.37	177,879	4.99	399,565	5.69		
12405	이 익 잉 여 금	721,233	23.36	289,613	18.09	809,797	22.74	1,421,422	20.24		
<b>12</b>	<b>부 채 및 자 본 총 계</b>	<b>3,087,661</b>	<b>100.00</b>	<b>1,601,214</b>	<b>100.00</b>	<b>3,561,497</b>	<b>100.00</b>	<b>7,021,140</b>	<b>100.00</b>		

# 상 태 표 of Financial Position

## 16. Wood Products of Wood and Cork : Except Furniture

(Unit : thousand won, %)

80억원 초과~ 120억원 이하		120억원 초과~ 200억원 이하		200억원 초과~ 1,000억원 이하		소 기 업		중 기 업		Code
금 액 (Amount)	구성비 (Comp)	금 액 (Amount)	구성비 (Comp)	금 액 (Amount)	구성비 (Comp)	금 액 (Amount)	구성비 (Comp)	금 액 (Amount)	구성비 (Comp)	No.
<b>3,052,091</b>	<b>39.30</b>	<b>5,102,138</b>	<b>44.09</b>	<b>10,714,142</b>	<b>38.90</b>	<b>625,628</b>	<b>26.17</b>	<b>5,547,660</b>	<b>40.21</b>	<b>121</b>
458,556	5.90	866,162	7.48	1,650,166	5.99	190,145	7.95	871,136	6.31	12101
1,499,875	19.31	3,352,060	28.97	6,916,117	25.11	290,880	12.17	3,375,042	24.46	12102
206,296	2.66	284,861	2.46	896,216	3.25	12,681	0.53	401,786	2.91	12103
887,365	11.43	599,055	5.18	1,251,644	4.54	131,922	5.52	899,696	6.52	12104
<b>1,491,634</b>	<b>19.21</b>	<b>2,176,953</b>	<b>18.81</b>	<b>5,931,170</b>	<b>21.54</b>	<b>833,992</b>	<b>34.88</b>	<b>2,799,124</b>	<b>20.29</b>	<b>122</b>
89,252	1.15	377,143	3.26	639,322	2.32	1,632	0.07	307,192	2.23	12201
1,309,929	16.87	1,588,698	13.73	4,450,208	16.16	816,570	34.15	2,178,006	15.79	12202
81,707	1.05	153,752	1.33	371,359	1.35	3,524	0.15	174,545	1.27	12203
10,746	0.14	57,359	0.50	470,281	1.71	12,266	0.51	139,380	1.01	12204
<b>3,222,745</b>	<b>41.50</b>	<b>4,293,054</b>	<b>37.10</b>	<b>10,894,266</b>	<b>39.56</b>	<b>931,245</b>	<b>38.95</b>	<b>5,450,694</b>	<b>39.50</b>	<b>124</b>
371,278	4.78	457,429	3.95	941,563	3.42	322,630	13.49	538,714	3.90	12401
70,734	0.91	0	0.00	290,531	1.05	18,979	0.79	106,622	0.77	12402
-19,002	-0.24	-54,382	-0.47	-50,391	-0.18	5,544	0.23	-36,661	-0.27	12403
213,164	2.74	461,310	3.99	735,194	2.67	104,088	4.35	413,086	2.99	12404
2,586,571	33.30	3,428,698	29.63	8,977,369	32.60	480,004	20.08	4,428,933	32.10	12405
<b>7,766,469</b>	<b>100.00</b>	<b>11,572,145</b>	<b>100.00</b>	<b>27,539,579</b>	<b>100.00</b>	<b>2,390,864</b>	<b>100.00</b>	<b>13,797,478</b>	<b>100.00</b>	<b>12</b>

## 2-1. 재 무 Composition of Statement

### 17. 펄프, 종이 및 종이제품

(단위 : 천원, %)

분류 기호	내역 Contents	매출액규모 By size of sales		전 체		5억원 초과~ 20억원 이하		20억원 초과~ 50억원 이하		50억원 초과~ 80억원 이하	
		금 액 (Amount)	구성비 (Comp)	금 액 (Amount)	구성비 (Comp)	금 액 (Amount)	구성비 (Comp)	금 액 (Amount)	구성비 (Comp)		
<b>111</b>	<b>유 동 자 산</b>	<b>1,600,208</b>	<b>43.05</b>	<b>592,932</b>	<b>39.67</b>	<b>1,549,086</b>	<b>46.51</b>	<b>2,744,343</b>	<b>48.08</b>		
1111	당 좌 자 산	1,241,721	33.40	470,336	31.47	1,178,744	35.39	2,102,106	36.83		
11111	현 금 및 현 금 성 자 산	216,602	5.83	78,425	5.25	171,513	5.15	330,775	5.80		
11112	단 기 투 자 자 산	21,886	0.59	4,223	0.28	10,467	0.31	14,717	0.26		
11113	매 출 채 권	760,376	20.46	287,580	19.24	724,635	21.76	1,209,846	21.20		
11114	기 타 당 좌 자 산	242,857	6.53	100,109	6.70	272,129	8.17	546,768	9.58		
1112	재 고 자 산	358,487	9.64	122,595	8.20	370,342	11.12	642,237	11.25		
11121	상 품 및 제 품	153,955	4.14	55,171	3.69	144,489	4.34	212,939	3.73		
11122	원 재 료	162,260	4.37	57,810	3.87	198,950	5.97	369,524	6.47		
11123	기 타 재 고 자 산	42,272	1.14	9,615	0.64	26,903	0.81	59,774	1.05		
<b>112</b>	<b>비 유 동 자 산</b>	<b>2,116,969</b>	<b>56.95</b>	<b>901,800</b>	<b>60.33</b>	<b>1,781,497</b>	<b>53.49</b>	<b>2,963,182</b>	<b>51.92</b>		
1121	투 자 자 산	210,995	5.68	24,723	1.65	70,165	2.11	419,543	7.35		
11211	장 기 투 자 증 권	112,096	3.02	1,287	0.09	7,593	0.23	207,788	3.64		
11212	기 타 투 자 자 산	98,899	2.66	23,436	1.57	62,572	1.88	211,755	3.71		
1122	유 형 자 산	1,789,076	48.13	813,116	54.40	1,604,830	48.18	2,322,950	40.70		
11221	토 지	731,101	19.67	340,399	22.77	663,126	19.91	941,763	16.50		
11222	건 물 , 구 축 물	502,034	13.51	247,635	16.57	396,042	11.89	483,866	8.48		
11223	기 계 장 치	435,420	11.71	171,881	11.50	433,319	13.01	735,836	12.89		
11224	선 박 , 차 량 운 반 구	36,421	0.98	27,467	1.84	37,084	1.11	60,410	1.06		
11225	건 설 중 인 자 산	37,385	1.01	3,085	0.21	29,268	0.88	15,563	0.27		
11226	기 타 유 형 자 산	46,715	1.26	22,649	1.52	45,991	1.38	85,512	1.50		
1123	무 형 자 산	24,025	0.65	6,841	0.46	41,198	1.24	72,047	1.26		
11231	산 업 채 산 권	3,273	0.09	3,950	0.26	1,601	0.05	2,024	0.04		
11232	개 발 비	14,977	0.40	2,675	0.18	36,396	1.09	43,275	0.76		
11233	기 타 무 형 자 산	5,775	0.16	216	0.01	3,201	0.10	26,748	0.47		
1124	기 타 비 유 동 자 산	92,873	2.50	57,120	3.82	65,304	1.96	148,642	2.60		
11241	이 연 법 인 세 자 산	3,454	0.09	0	0.00	0	0.00	3,975	0.07		
11242	기 타	89,419	2.41	57,120	3.82	65,304	1.96	144,666	2.53		
<b>11</b>	<b>자 산 총 계</b>	<b>3,717,177</b>	<b>100.00</b>	<b>1,494,732</b>	<b>100.00</b>	<b>3,330,583</b>	<b>100.00</b>	<b>5,707,525</b>	<b>100.00</b>		

# 상 태 표 of Financial Position

## 17. Pulp, Paper and Paper Products

(Unit : thousand won, %)

80억원 초과~ 120억원 이하		120억원 초과~ 200억원 이하		200억원 초과~ 1,500억원 이하		소 기 업		중 기 업		Code
금 액 (Amount)	구성비 (Comp)	금 액 (Amount)	구성비 (Comp)	금 액 (Amount)	구성비 (Comp)	금 액 (Amount)	구성비 (Comp)	금 액 (Amount)	구성비 (Comp)	No.
<b>3,972,061</b>	<b>52.25</b>	<b>5,757,061</b>	<b>42.85</b>	<b>14,754,507</b>	<b>39.33</b>	<b>976,205</b>	<b>43.65</b>	<b>7,645,718</b>	<b>42.33</b>	<b>111</b>
3,326,753	43.76	4,639,200	34.53	10,945,647	29.17	756,962	33.85	5,938,198	32.87	1111
542,974	7.14	1,027,988	7.65	2,174,571	5.80	118,759	5.31	1,164,537	6.45	11111
273,331	3.60	537	0.00	208,565	0.56	6,475	0.29	171,187	0.95	11112
1,950,551	25.66	2,566,435	19.10	7,281,367	19.41	458,469	20.50	3,685,333	20.40	11113
559,896	7.37	1,044,240	7.77	1,281,144	3.41	173,259	7.75	917,141	5.08	11114
645,308	8.49	1,117,861	8.32	3,808,860	10.15	219,243	9.80	1,707,520	9.45	1112
383,323	5.04	382,664	2.85	1,798,193	4.79	87,932	3.93	793,609	4.39	11121
223,243	2.94	593,117	4.41	1,235,948	3.29	113,973	5.10	630,070	3.49	11122
38,741	0.51	142,080	1.06	774,719	2.06	17,337	0.78	283,841	1.57	11123
<b>3,629,415</b>	<b>47.75</b>	<b>7,677,792</b>	<b>57.15</b>	<b>22,763,218</b>	<b>60.67</b>	<b>1,260,199</b>	<b>56.35</b>	<b>10,417,584</b>	<b>57.67</b>	<b>112</b>
276,629	3.64	683,975	5.09	4,545,553	12.12	63,537	2.84	1,639,611	9.08	1121
36,987	0.49	408,743	3.04	3,068,111	8.18	17,354	0.78	1,029,979	5.70	11211
239,642	3.15	275,231	2.05	1,477,442	3.94	46,183	2.07	609,631	3.37	11212
3,110,896	40.92	6,731,332	50.10	17,373,424	46.31	1,111,354	49.69	8,355,034	46.25	1122
1,163,965	15.31	3,035,290	22.59	6,721,485	17.92	460,978	20.61	3,348,126	18.54	11221
1,086,179	14.29	1,993,178	14.84	4,855,932	12.94	300,246	13.43	2,457,011	13.60	11222
727,601	9.57	1,366,231	10.17	4,406,026	11.74	274,967	12.30	1,989,935	11.02	11223
61,554	0.81	51,532	0.38	129,192	0.34	32,118	1.44	78,115	0.43	11224
8,563	0.11	73,330	0.55	943,776	2.52	10,311	0.46	299,680	1.66	11225
63,034	0.83	211,770	1.58	317,013	0.84	32,734	1.46	182,166	1.01	11226
22,271	0.29	67,514	0.50	123,042	0.33	19,761	0.88	65,331	0.36	1123
936	0.01	1,287	0.01	9,547	0.03	3,245	0.15	3,542	0.02	11231
10,819	0.14	3,538	0.03	75,188	0.20	13,709	0.61	27,269	0.15	11232
10,516	0.14	62,688	0.47	38,307	0.10	2,808	0.13	34,520	0.19	11233
219,619	2.89	194,972	1.45	721,199	1.92	65,548	2.93	357,608	1.98	1124
16	0.00	0	0.00	117,878	0.31	280	0.01	34,206	0.19	11241
219,603	2.89	194,972	1.45	603,321	1.61	65,268	2.92	323,403	1.79	11242
<b>7,601,475</b>	<b>100.00</b>	<b>13,434,853</b>	<b>100.00</b>	<b>37,517,725</b>	<b>100.00</b>	<b>2,236,405</b>	<b>100.00</b>	<b>18,063,302</b>	<b>100.00</b>	<b>11</b>

## 2-1. 재 무 Composition of Statement

### 17. 펄프, 종이 및 종이제품

(단위 : 천원, %)

분류 기호	내역 Contents	매출액규모 By size of sales		전 체		5억원 초과~ 20억원 이하		20억원 초과~ 50억원 이하		50억원 초과~ 80억원 이하	
		금 액 (Amount)	구성비 (Comp)	금 액 (Amount)	구성비 (Comp)	금 액 (Amount)	구성비 (Comp)	금 액 (Amount)	구성비 (Comp)		
<b>121</b>	<b>유 동 부 채</b>	<b>1,265,835</b>	<b>34.05</b>	<b>522,438</b>	<b>34.95</b>	<b>1,048,907</b>	<b>31.49</b>	<b>1,799,606</b>	<b>31.53</b>		
12101	매 입 채 무	360,138	9.69	113,344	7.58	382,111	11.47	602,461	10.56		
12102	단 기 차 입 금	624,007	16.79	309,150	20.68	448,717	13.47	908,448	15.92		
12103	유 동 성 장 기 부 채	56,551	1.52	7,353	0.49	11,223	0.34	16,721	0.29		
12104	기 타 유 동 부 채	225,139	6.06	92,591	6.19	206,856	6.21	271,976	4.77		
<b>122</b>	<b>비 유 동 부 채</b>	<b>984,621</b>	<b>26.49</b>	<b>519,082</b>	<b>34.73</b>	<b>1,242,751</b>	<b>37.31</b>	<b>1,493,479</b>	<b>26.17</b>		
12201	회 사 채	17,739	0.48	0	0.00	75	0.00	15,385	0.27		
12202	장 기 차 입 금	916,151	24.65	508,984	34.05	1,223,110	36.72	1,447,212	25.36		
12203	부 채 성 충 당 금	35,604	0.96	1,968	0.13	4,659	0.14	27,044	0.47		
12204	기 타 비 유 동 부 채	15,127	0.41	8,130	0.54	14,907	0.45	3,838	0.07		
<b>124</b>	<b>자 본</b>	<b>1,466,721</b>	<b>39.46</b>	<b>453,213</b>	<b>30.32</b>	<b>1,038,925</b>	<b>31.19</b>	<b>2,414,440</b>	<b>42.30</b>		
12401	자 본 금	463,941	12.48	334,260	22.36	430,225	12.92	723,338	12.67		
12402	자 본 잉 여 금	59,506	1.60	7,025	0.47	71,116	2.14	54,975	0.96		
12403	자 본 조 정	-6,554	-0.18	-284	-0.02	5,244	0.16	-538	-0.01		
12404	기 타 포 괄 손 익 누 계 액	52,169	1.40	7,628	0.51	9,407	0.28	65,015	1.14		
12405	이 익 잉 여 금	897,659	24.15	104,584	7.00	522,933	15.70	1,571,651	27.54		
<b>12</b>	<b>부 채 및 자 본 총 계</b>	<b>3,717,177</b>	<b>100.00</b>	<b>1,494,732</b>	<b>100.00</b>	<b>3,330,583</b>	<b>100.00</b>	<b>5,707,525</b>	<b>100.00</b>		



# 상 태 표 of Financial Position

## 17. Pulp, Paper and Paper Products

(Unit : thousand won, %)

80억원 초과~ 120억원 이하		120억원 초과~ 200억원 이하		200억원 초과~ 1,500억원 이하		소 기 업		중 기 업		Code
금 액 (Amount)	구성비 (Comp)	금 액 (Amount)	구성비 (Comp)	금 액 (Amount)	구성비 (Comp)	금 액 (Amount)	구성비 (Comp)	금 액 (Amount)	구성비 (Comp)	No.
<b>2,403,069</b>	<b>31.61</b>	<b>4,711,388</b>	<b>35.07</b>	<b>13,611,987</b>	<b>36.28</b>	<b>739,990</b>	<b>33.09</b>	<b>6,360,359</b>	<b>35.21</b>	<b>121</b>
559,268	7.36	1,489,917	11.09	3,808,291	10.15	212,938	9.52	1,786,251	9.89	12101
1,045,164	13.75	1,997,399	14.87	6,565,945	17.50	385,180	17.22	2,937,833	16.26	12102
335,641	4.42	273,401	2.04	1,028,766	2.74	8,951	0.40	517,715	2.87	12103
462,996	6.09	950,670	7.08	2,208,985	5.89	132,922	5.94	1,118,560	6.19	12104
<b>2,108,821</b>	<b>27.74</b>	<b>2,760,680</b>	<b>20.55</b>	<b>4,943,935</b>	<b>13.18</b>	<b>763,126</b>	<b>34.12</b>	<b>3,130,533</b>	<b>17.33</b>	<b>122</b>
51,654	0.68	67,547	0.50	473,612	1.26	1,101	0.05	178,930	0.99	12201
1,963,476	25.83	2,391,863	17.80	3,511,952	9.36	748,168	33.45	2,543,621	14.08	12202
76,570	1.01	273,497	2.04	770,467	2.05	4,386	0.20	338,058	1.87	12203
17,121	0.23	27,773	0.21	187,904	0.50	9,471	0.42	69,924	0.39	12204
<b>3,089,585</b>	<b>40.64</b>	<b>5,962,785</b>	<b>44.38</b>	<b>18,961,803</b>	<b>50.54</b>	<b>733,288</b>	<b>32.79</b>	<b>8,572,410</b>	<b>47.46</b>	<b>124</b>
462,756	6.09	1,415,280	10.53	2,102,538	5.60	384,918	17.21	1,229,544	6.81	12401
129,506	1.70	3,177	0.02	1,142,209	3.04	25,939	1.16	384,714	2.13	12402
1,693	0.02	-23,377	-0.17	-253,881	-0.68	1,038	0.05	-80,115	-0.44	12403
98,014	1.29	533,852	3.97	819,034	2.18	12,100	0.54	440,371	2.44	12404
2,397,616	31.54	4,033,853	30.03	15,151,904	40.39	309,294	13.83	6,597,895	36.53	12405
<b>7,601,475</b>	<b>100.00</b>	<b>13,434,853</b>	<b>100.00</b>	<b>37,517,725</b>	<b>100.00</b>	<b>2,236,405</b>	<b>100.00</b>	<b>18,063,302</b>	<b>100.00</b>	<b>12</b>

## 2-1. 재 무 Composition of Statement

### 18. 인쇄 및 기록매체 복제업

(단위 : 천원, %)

분류 기호	내역 Contents	매출액규모 By size of sales		전 체		5억원 초과~ 20억원 이하		20억원 초과~ 50억원 이하		50억원 초과~ 80억원 이하	
		금 액 (Amount)	구성비 (Comp)	금 액 (Amount)	구성비 (Comp)	금 액 (Amount)	구성비 (Comp)	금 액 (Amount)	구성비 (Comp)		
<b>111</b>	<b>유 동 자 산</b>	<b>988,501</b>	<b>42.43</b>	<b>551,329</b>	<b>46.27</b>	<b>1,737,662</b>	<b>44.46</b>	<b>2,911,540</b>	<b>49.07</b>		
1111	당 좌 자 산	854,045	36.66	466,860	39.18	1,557,745	39.86	2,579,599	43.48		
11111	현 금 및 현 금 성 자 산	170,321	7.31	71,078	5.97	420,900	10.77	454,943	7.67		
11112	단 기 투 자 자 산	7,356	0.32	3,866	0.32	22,518	0.58	7,819	0.13		
11113	매 출 채 권	448,908	19.27	245,861	20.64	780,478	19.97	1,485,876	25.04		
11114	기 타 당 좌 자 산	227,460	9.76	146,056	12.26	333,849	8.54	630,961	10.63		
1112	채 고 자 산	134,456	5.77	84,469	7.09	179,917	4.60	331,941	5.59		
11121	상 품 및 제 품	47,222	2.03	30,955	2.60	60,622	1.55	167,674	2.83		
11122	원 재 료	70,982	3.05	49,883	4.19	98,844	2.53	127,271	2.15		
11123	기 타 채 고 자 산	16,252	0.70	3,632	0.30	20,451	0.52	36,997	0.62		
<b>112</b>	<b>비 유 동 자 산</b>	<b>1,341,091</b>	<b>57.57</b>	<b>640,101</b>	<b>53.73</b>	<b>2,170,478</b>	<b>55.54</b>	<b>3,021,791</b>	<b>50.93</b>		
1121	투 자 자 산	87,262	3.75	21,686	1.82	156,526	4.01	250,417	4.22		
11211	장 기 투 자 증 권	40,302	1.73	11,120	0.93	27,944	0.72	69,022	1.16		
11212	기 타 투 자 자 산	46,960	2.02	10,566	0.89	128,582	3.29	181,395	3.06		
1122	유 형 자 산	1,117,258	47.96	506,360	42.50	1,845,286	47.22	2,613,260	44.04		
11221	토 지	472,458	20.28	138,491	11.62	917,138	23.47	1,079,955	18.20		
11222	건 물 , 구 축 물	248,320	10.66	100,785	8.46	382,701	9.79	529,494	8.92		
11223	기 계 장 치	297,401	12.77	201,843	16.94	384,202	9.83	751,313	12.66		
11224	선 박 , 차 량 운 반 구	20,611	0.88	17,841	1.50	23,838	0.61	34,345	0.58		
11225	건 설 중 인 자 산	18,705	0.80	7,405	0.62	31,559	0.81	141,119	2.38		
11226	기 타 유 형 자 산	59,764	2.57	39,995	3.36	105,848	2.71	77,034	1.30		
1123	무 형 자 산	53,736	2.31	52,262	4.39	55,609	1.42	7,589	0.13		
11231	산 업 채 산 권	1,041	0.04	199	0.02	946	0.02	77	0.00		
11232	개 발 비	45,573	1.96	45,115	3.79	51,005	1.31	2,798	0.05		
11233	기 타 무 형 자 산	7,122	0.31	6,948	0.58	3,658	0.09	4,714	0.08		
1124	기 타 비 유 동 자 산	82,834	3.56	59,792	5.02	113,057	2.89	150,525	2.54		
11241	이 연 법 인 세 자 산	2,017	0.09	0	0.00	0	0.00	0	0.00		
11242	기 타	80,817	3.47	59,792	5.02	113,057	2.89	150,525	2.54		
<b>11</b>	<b>자 산 총 계</b>	<b>2,329,592</b>	<b>100.00</b>	<b>1,191,430</b>	<b>100.00</b>	<b>3,908,140</b>	<b>100.00</b>	<b>5,933,331</b>	<b>100.00</b>		

# 상 태 표 of Financial Position

## 18. Printing & Reproduction of Recorded Media

(Unit : thousand won, %)

80억원 초과~ 120억원 이하		120억원 초과~ 200억원 이하		200억원 초과~ 800억원 이하		소 기 업		중 기 업		Code
금 액 (Amount)	구성비 (Comp)	금 액 (Amount)	구성비 (Comp)	금 액 (Amount)	구성비 (Comp)	금 액 (Amount)	구성비 (Comp)	금 액 (Amount)	구성비 (Comp)	No.
<b>4,244,680</b>	<b>44.19</b>	<b>5,097,329</b>	<b>40.30</b>	<b>14,073,675</b>	<b>27.77</b>	<b>799,309</b>	<b>46.05</b>	<b>7,235,451</b>	<b>32.98</b>	<b>111</b>
3,871,212	40.30	4,303,011	34.02	11,712,419	23.11	692,846	39.92	6,176,699	28.16	1111
1,160,189	12.08	951,097	7.52	2,267,735	4.47	133,128	7.67	1,398,376	6.37	11111
225	0.00	100,715	0.80	0	0.00	6,588	0.38	32,703	0.15	11112
1,929,789	20.09	1,718,062	13.58	6,982,648	13.78	363,870	20.96	3,256,781	14.85	11113
781,009	8.13	1,533,137	12.12	2,462,036	4.86	189,259	10.90	1,488,839	6.79	11114
373,468	3.89	794,318	6.28	2,361,256	4.66	106,463	6.13	1,058,751	4.83	1112
111,366	1.16	203,106	1.61	645,433	1.27	39,913	2.30	288,577	1.32	11121
205,952	2.14	370,771	2.93	907,869	1.79	59,407	3.42	453,185	2.07	11122
56,150	0.58	220,441	1.74	807,954	1.59	7,144	0.41	316,990	1.45	11123
<b>5,361,252</b>	<b>55.81</b>	<b>7,550,470</b>	<b>59.70</b>	<b>36,611,366</b>	<b>72.23</b>	<b>936,475</b>	<b>53.95</b>	<b>14,701,125</b>	<b>67.02</b>	<b>112</b>
568,433	5.92	702,815	5.56	3,306,448	6.52	48,469	2.79	1,368,161	6.24	1121
254,994	2.65	32,012	0.25	2,703,758	5.33	15,504	0.89	859,116	3.92	11211
313,439	3.26	670,802	5.30	602,690	1.19	32,966	1.90	509,045	2.32	11212
4,533,125	47.19	6,024,681	47.63	32,352,854	63.83	766,479	44.16	12,699,650	57.89	1122
2,496,761	25.99	2,459,965	19.45	18,255,798	36.02	279,694	16.11	6,837,342	31.17	11221
1,022,610	10.65	1,765,483	13.96	8,501,772	16.77	155,025	8.93	3,328,833	15.17	11222
873,772	9.10	1,349,493	10.67	4,304,353	8.49	246,584	14.21	1,975,309	9.00	11223
61,456	0.64	48,822	0.39	90,230	0.18	19,257	1.11	65,312	0.30	11224
2,286	0.02	12,522	0.10	433,805	0.86	15,493	0.89	124,782	0.57	11225
76,240	0.79	388,396	3.07	766,896	1.51	50,426	2.91	368,072	1.68	11226
89,287	0.93	205,851	1.63	134,199	0.26	51,141	2.95	139,436	0.64	1123
54,451	0.57	8,663	0.07	3,563	0.01	298	0.02	25,570	0.12	11231
29,901	0.31	184,518	1.46	42,135	0.08	44,429	2.56	83,346	0.38	11232
4,936	0.05	12,670	0.10	88,501	0.17	6,413	0.37	30,520	0.14	11233
170,406	1.77	617,122	4.88	817,865	1.61	70,385	4.05	493,879	2.25	1124
180	0.00	0	0.00	248,237	0.49	0	0.00	68,633	0.31	11241
170,226	1.77	617,122	4.88	569,627	1.12	70,385	4.05	425,246	1.94	11242
<b>9,605,932</b>	<b>100.00</b>	<b>12,647,799</b>	<b>100.00</b>	<b>50,685,041</b>	<b>100.00</b>	<b>1,735,784</b>	<b>100.00</b>	<b>21,936,576</b>	<b>100.00</b>	<b>11</b>

## 2-1. 재 무 Composition of Statement

### 18. 인쇄 및 기록매체 복제업

(단위 : 천원, %)

분류 기호	내역 Contents	매출액규모 By size of sales		전 체		5억원 초과~ 20억원 이하		20억원 초과~ 50억원 이하		50억원 초과~ 80억원 이하	
		금 액 (Amount)	구성비 (Comp)	금 액 (Amount)	구성비 (Comp)	금 액 (Amount)	구성비 (Comp)	금 액 (Amount)	구성비 (Comp)		
<b>121</b>	<b>유 동 부 채</b>	<b>816,325</b>	<b>35.04</b>	<b>406,795</b>	<b>34.14</b>	<b>1,201,582</b>	<b>30.75</b>	<b>2,540,210</b>	<b>42.81</b>		
12101	매 입 채 무	214,274	9.20	101,545	8.52	317,174	8.12	995,958	16.79		
12102	단 기 차 입 금	389,129	16.70	195,426	16.40	587,919	15.04	969,245	16.34		
12103	유 동 성 장 기 부 채	23,804	1.02	98	0.01	23,718	0.61	85,104	1.43		
12104	기 타 유 동 부 채	189,118	8.12	109,725	9.21	272,771	6.98	489,903	8.26		
<b>122</b>	<b>비 유 동 부 채</b>	<b>614,881</b>	<b>26.39</b>	<b>349,643</b>	<b>29.35</b>	<b>1,387,143</b>	<b>35.49</b>	<b>1,842,036</b>	<b>31.05</b>		
12201	회 사 채	1,908	0.08	0	0.00	0	0.00	0	0.00		
12202	장 기 차 입 금	566,141	24.30	333,594	28.00	1,331,100	34.06	1,783,586	30.06		
12203	부 채 성 충 당 금	17,422	0.75	1,415	0.12	22,565	0.58	46,521	0.78		
12204	기 타 비 유 동 부 채	29,410	1.26	14,634	1.23	33,478	0.86	11,929	0.20		
<b>124</b>	<b>자 본</b>	<b>898,386</b>	<b>38.56</b>	<b>434,992</b>	<b>36.51</b>	<b>1,319,416</b>	<b>33.76</b>	<b>1,551,085</b>	<b>26.14</b>		
12401	자 본 금	382,987	16.44	273,320	22.94	428,807	10.97	582,299	9.81		
12402	자 본 잉 여 금	12,584	0.54	108	0.01	60,063	1.54	14,697	0.25		
12403	자 본 조 정	-3,972	-0.17	-351	-0.03	11,049	0.28	-48,515	-0.82		
12404	기 타 포 괄 손 익 누 계 액	41,279	1.77	-88	-0.01	51,539	1.32	231,101	3.89		
12405	이 익 잉 여 금	465,507	19.98	162,003	13.60	767,957	19.65	771,503	13.00		
<b>12</b>	<b>부 채 및 자 본 총 계</b>	<b>2,329,592</b>	<b>100.00</b>	<b>1,191,430</b>	<b>100.00</b>	<b>3,908,140</b>	<b>100.00</b>	<b>5,933,331</b>	<b>100.00</b>		

# 상 태 표 of Financial Position

## 18. Printing & Reproduction of Recorded Media

(Unit : thousand won, %)

80억원 초과~ 120억원 이하		120억원 초과~ 200억원 이하		200억원 초과~ 800억원 이하		소 기 업		중 기 업		Code
금 액 (Amount)	구성비 (Comp)	금 액 (Amount)	구성비 (Comp)	금 액 (Amount)	구성비 (Comp)	금 액 (Amount)	구성비 (Comp)	금 액 (Amount)	구성비 (Comp)	No.
<b>3,808,018</b>	<b>39.64</b>	<b>5,464,541</b>	<b>43.21</b>	<b>17,790,212</b>	<b>35.10</b>	<b>592,520</b>	<b>34.14</b>	<b>8,206,165</b>	<b>37.41</b>	<b>121</b>
1,020,926	10.63	1,703,984	13.47	3,413,825	6.74	163,130	9.40	1,903,003	8.68	12101
1,668,363	17.37	2,409,304	19.05	9,546,974	18.84	277,219	15.97	4,084,284	18.62	12102
89,760	0.93	115,148	0.91	1,903,805	3.76	6,384	0.37	599,003	2.73	12103
1,028,969	10.71	1,236,106	9.77	2,925,609	5.77	145,786	8.40	1,619,876	7.38	12104
<b>1,642,627</b>	<b>17.10</b>	<b>2,401,699</b>	<b>18.99</b>	<b>5,239,004</b>	<b>10.34</b>	<b>546,229</b>	<b>31.47</b>	<b>2,881,707</b>	<b>13.14</b>	<b>122</b>
47,619	0.50	141,667	1.12	0	0.00	0	0.00	64,921	0.30	12201
1,319,762	13.74	1,836,848	14.52	3,125,883	6.17	523,138	30.14	1,986,033	9.05	12202
197,459	2.06	357,815	2.83	729,941	1.44	5,943	0.34	396,450	1.81	12203
77,787	0.81	65,370	0.52	1,383,179	2.73	17,147	0.99	434,303	1.98	12204
<b>4,155,288</b>	<b>43.26</b>	<b>4,781,559</b>	<b>37.81</b>	<b>27,655,825</b>	<b>54.56</b>	<b>597,035</b>	<b>34.40</b>	<b>10,848,705</b>	<b>49.45</b>	<b>124</b>
1,333,944	13.89	1,681,850	13.30	6,709,728	13.24	305,809	17.62	2,931,340	13.36	12401
28,900	0.30	81,308	0.64	345,665	0.68	8,926	0.51	133,358	0.61	12402
-253,230	-2.64	-2,171	-0.02	-62,348	-0.12	-482	-0.03	-119,215	-0.54	12403
897,470	9.34	212,243	1.68	1,711,293	3.38	15,262	0.88	900,357	4.10	12404
2,148,203	22.36	2,808,329	22.20	18,951,486	37.39	267,520	15.41	7,002,865	31.92	12405
<b>9,605,932</b>	<b>100.00</b>	<b>12,647,799</b>	<b>100.00</b>	<b>50,685,041</b>	<b>100.00</b>	<b>1,735,784</b>	<b>100.00</b>	<b>21,936,576</b>	<b>100.00</b>	<b>12</b>

## 2-1. 재 무 Composition of Statement

### 20. 화학물질 및 화학제품·의약품 제외

(단위 : 천원, %)

분류 기호	내역 Contents	매출액규모 By size of sales		전 체		5억원 초과~ 20억원 이하		20억원 초과~ 50억원 이하		50억원 초과~ 80억원 이하	
		금 액 (Amount)	구성비 (Comp)	금 액 (Amount)	구성비 (Comp)	금 액 (Amount)	구성비 (Comp)	금 액 (Amount)	구성비 (Comp)		
<b>111</b>	<b>유 동 자 산</b>	<b>2,770,617</b>	<b>47.50</b>	<b>809,070</b>	<b>51.53</b>	<b>1,990,461</b>	<b>48.01</b>	<b>4,311,360</b>	<b>44.27</b>		
1111	당 좌 자 산	2,153,423	36.92	612,337	39.00	1,537,110	37.08	3,699,187	37.98		
11111	현 금 및 현 금 성 자 산	480,334	8.24	91,932	5.86	262,430	6.33	1,011,559	10.39		
11112	단 기 투 자 자 산	19,608	0.34	2,999	0.19	13,890	0.34	1,700	0.02		
11113	매 출 채 권	1,146,909	19.66	295,979	18.85	842,264	20.32	1,722,654	17.69		
11114	기 타 당 좌 자 산	506,572	8.69	221,428	14.10	418,526	10.09	963,275	9.89		
1112	재 고 자 산	617,194	10.58	196,733	12.53	453,350	10.93	612,173	6.29		
11121	상 품 및 제 품	309,779	5.31	93,286	5.94	241,088	5.82	312,019	3.20		
11122	원 재 료	253,932	4.35	94,514	6.02	185,101	4.46	267,387	2.75		
11123	기 타 재 고 자 산	53,483	0.92	8,933	0.57	27,162	0.66	32,766	0.34		
<b>112</b>	<b>비 유 동 자 산</b>	<b>3,062,049</b>	<b>52.50</b>	<b>760,935</b>	<b>48.47</b>	<b>2,155,447</b>	<b>51.99</b>	<b>5,427,188</b>	<b>55.73</b>		
1121	투 자 자 산	388,061	6.65	36,925	2.35	100,503	2.42	671,255	6.89		
11211	장 기 투 자 증 권	215,747	3.70	5,712	0.36	46,866	1.13	570,699	5.86		
11212	기 타 투 자 자 산	172,315	2.95	31,213	1.99	53,637	1.29	100,557	1.03		
1122	유 형 자 산	2,425,304	41.58	607,129	38.67	1,840,805	44.40	4,480,631	46.01		
11221	토 지	1,087,792	18.65	227,977	14.52	880,605	21.24	2,073,004	21.29		
11222	건 물 , 구 축 물	770,143	13.20	194,844	12.41	535,695	12.92	1,719,105	17.65		
11223	기 계 장 치	295,842	5.07	86,805	5.53	211,307	5.10	443,583	4.55		
11224	선 박 , 차 량 운 반 구	46,426	0.80	26,760	1.70	55,501	1.34	59,723	0.61		
11225	건 설 중 인 자 산	96,498	1.65	29,761	1.90	56,746	1.37	4,779	0.05		
11226	기 타 유 형 자 산	128,603	2.20	40,982	2.61	100,953	2.44	180,436	1.85		
1123	무 형 자 산	133,334	2.29	59,580	3.79	99,523	2.40	158,193	1.62		
11231	산 업 채 산 권	21,214	0.36	6,539	0.42	6,265	0.15	94,935	0.97		
11232	개 발 비	98,777	1.69	46,904	2.99	87,564	2.11	62,544	0.64		
11233	기 타 무 형 자 산	13,343	0.23	6,136	0.39	5,694	0.14	715	0.01		
1124	기 타 비 유 동 자 산	115,350	1.98	57,301	3.65	114,616	2.76	117,109	1.20		
11241	이 연 법 인 세 자 산	4,293	0.07	0	0.00	5,820	0.14	0	0.00		
11242	기 타	111,057	1.90	57,301	3.65	108,796	2.62	117,109	1.20		
<b>11</b>	<b>자 산 총 계</b>	<b>5,832,665</b>	<b>100.00</b>	<b>1,570,005</b>	<b>100.00</b>	<b>4,145,908</b>	<b>100.00</b>	<b>9,738,549</b>	<b>100.00</b>		

# 상 태 표 of Financial Position

## 20. chemicals and chemical products except pharmaceuticals, medicinal chemicals

(Unit : thousand won, %)

80억원 초과~ 120억원 이하		120억원 초과~ 200억원 이하		200억원 초과~ 1,000억원 이하		소 기 업		중 기 업		Code
금 액 (Amount)	구성비 (Comp)	금 액 (Amount)	구성비 (Comp)	금 액 (Amount)	구성비 (Comp)	금 액 (Amount)	구성비 (Comp)	금 액 (Amount)	구성비 (Comp)	No.
<b>4,719,463</b>	<b>53.66</b>	<b>8,014,767</b>	<b>43.42</b>	<b>19,783,554</b>	<b>47.14</b>	<b>1,729,364</b>	<b>48.65</b>	<b>14,073,084</b>	<b>46.05</b>	<b>111</b>
3,650,220	41.50	5,993,887	32.47	15,112,644	36.01	1,367,163	38.46	10,688,025	34.97	1111
536,216	6.10	1,722,439	9.33	3,943,718	9.40	260,560	7.33	2,865,905	9.38	11111
56,002	0.64	106,792	0.58	160,952	0.38	9,008	0.25	134,672	0.44	11112
2,244,260	25.52	3,167,121	17.16	8,458,263	20.15	709,864	19.97	5,890,886	19.28	11113
813,743	9.25	997,536	5.40	2,549,711	6.08	387,731	10.91	1,796,562	5.88	11114
1,069,243	12.16	2,020,879	10.95	4,670,911	11.13	362,201	10.19	3,385,058	11.08	1112
691,091	7.86	973,049	5.27	2,165,503	5.16	192,123	5.41	1,586,898	5.19	11121
356,637	4.05	643,312	3.48	2,016,932	4.81	152,916	4.30	1,350,422	4.42	11122
21,514	0.24	404,519	2.19	488,476	1.16	17,162	0.48	447,738	1.47	11123
<b>4,075,998</b>	<b>46.34</b>	<b>10,445,934</b>	<b>56.58</b>	<b>22,184,555</b>	<b>52.86</b>	<b>1,825,101</b>	<b>51.35</b>	<b>16,488,721</b>	<b>53.95</b>	<b>112</b>
295,617	3.36	1,341,449	7.27	4,813,813	11.47	135,554	3.81	3,128,947	10.24	1121
89,675	1.02	474,312	2.57	2,821,729	6.72	80,601	2.27	1,682,712	5.51	11211
205,942	2.34	867,137	4.70	1,992,084	4.75	54,953	1.55	1,446,235	4.73	11212
3,452,347	39.25	8,060,646	43.66	16,266,998	38.76	1,516,959	42.68	12,285,098	40.20	1122
1,466,716	16.68	3,474,229	18.82	7,599,844	18.11	672,284	18.91	5,598,006	18.32	11221
1,071,391	12.18	2,439,543	13.21	4,920,656	11.72	498,682	14.03	3,716,766	12.16	11222
221,740	2.52	772,845	4.19	2,583,329	6.16	166,036	4.67	1,704,843	5.58	11223
68,089	0.77	81,371	0.44	137,749	0.33	40,533	1.14	110,394	0.36	11224
483,791	5.50	287,646	1.56	652,644	1.56	61,578	1.73	475,539	1.56	11225
140,619	1.60	1,005,013	5.44	372,776	0.89	77,846	2.19	679,551	2.22	11226
210,198	2.39	850,852	4.61	376,315	0.90	89,736	2.52	606,570	1.98	1123
6,271	0.07	83,536	0.45	80,543	0.19	15,614	0.44	81,995	0.27	11231
122,865	1.40	755,930	4.09	208,144	0.50	64,215	1.81	473,942	1.55	11232
81,062	0.92	11,386	0.06	87,628	0.21	9,907	0.28	50,634	0.17	11233
117,836	1.34	192,987	1.05	727,428	1.73	82,852	2.33	468,106	1.53	1124
5,885	0.07	0	0.00	57,764	0.14	1,949	0.05	29,735	0.10	11241
111,950	1.27	192,987	1.05	669,664	1.60	80,903	2.28	438,370	1.43	11242
<b>8,795,461</b>	<b>100.00</b>	<b>18,460,701</b>	<b>100.00</b>	<b>41,968,109</b>	<b>100.00</b>	<b>3,554,464</b>	<b>100.00</b>	<b>30,561,805</b>	<b>100.00</b>	<b>11</b>

## 2-1. 재 무 Composition of Statement

### 20. 화학물질 및 화학제품·의약품 제외

(단위 : 천원, %)

분류 기호	내역 Contents	매출액규모 By size of sales	전 체		5억원 초과~ 20억원 이하		20억원 초과~ 50억원 이하		50억원 초과~ 80억원 이하	
			금 액 (Amount)	구성비 (Comp)	금 액 (Amount)	구성비 (Comp)	금 액 (Amount)	구성비 (Comp)	금 액 (Amount)	구성비 (Comp)
<b>121</b>	<b>유 동 부 채</b>		<b>1,811,609</b>	<b>31.06</b>	<b>545,221</b>	<b>34.73</b>	<b>1,109,041</b>	<b>26.75</b>	<b>2,713,011</b>	<b>27.86</b>
12101	매 입 채 무		456,780	7.83	106,838	6.80	297,543	7.18	469,673	4.82
12102	단 기 차 입 금		876,087	15.02	325,129	20.71	557,982	13.46	1,096,782	11.26
12103	유 동 성 장 기 부 채		164,966	2.83	223	0.01	10,465	0.25	600,694	6.17
12104	기 타 유 동 부 채		313,776	5.38	113,031	7.20	243,050	5.86	545,861	5.61
<b>122</b>	<b>비 유 동 부 채</b>		<b>1,265,636</b>	<b>21.70</b>	<b>478,930</b>	<b>30.50</b>	<b>1,165,360</b>	<b>28.11</b>	<b>2,271,346</b>	<b>23.32</b>
12201	회 사 채		36,915	0.63	0	0.00	5,751	0.14	31,894	0.33
12202	장 기 차 입 금		1,120,722	19.21	412,437	26.27	1,139,599	27.49	2,172,456	22.31
12203	부 채 성 충 당 금		51,876	0.89	2,864	0.18	9,741	0.23	49,481	0.51
12204	기 타 비 유 동 부 채		56,124	0.96	63,629	4.05	10,268	0.25	17,513	0.18
<b>124</b>	<b>자 본</b>		<b>2,755,420</b>	<b>47.24</b>	<b>545,855</b>	<b>34.77</b>	<b>1,871,507</b>	<b>45.14</b>	<b>4,754,192</b>	<b>48.82</b>
12401	자 본 금		596,195	10.22	287,297	18.30	467,577	11.28	775,137	7.96
12402	자 본 잉 여 금		451,164	7.74	53,931	3.44	209,606	5.06	72,118	0.74
12403	자 본 조 정		-59,565	-1.02	-50,500	-3.22	-230	-0.01	-25,237	-0.26
12404	기 타 포 괄 손 익 누 계 액		144,927	2.48	15,786	1.01	82,817	2.00	137,726	1.41
12405	이 익 잉 여 금		1,622,698	27.82	239,340	15.24	1,111,737	26.82	3,794,448	38.96
<b>12</b>	<b>부 채 및 자 본 총 계</b>		<b>5,832,665</b>	<b>100.00</b>	<b>1,570,005</b>	<b>100.00</b>	<b>4,145,908</b>	<b>100.00</b>	<b>9,738,549</b>	<b>100.00</b>



# 상 태 표 of Financial Position

## 20. chemicals and chemical products except pharmaceuticals, medicinal chemicals

(Unit : thousand won, %)

80억원 초과~ 120억원 이하		120억원 초과~ 200억원 이하		200억원 초과~ 1,000억원 이하		소 기 업		중 기 업		Code
금 액 (Amount)	구성비 (Comp)	금 액 (Amount)	구성비 (Comp)	금 액 (Amount)	구성비 (Comp)	금 액 (Amount)	구성비 (Comp)	금 액 (Amount)	구성비 (Comp)	No.
<b>2,695,784</b>	<b>30.65</b>	<b>5,679,653</b>	<b>30.77</b>	<b>14,165,942</b>	<b>33.75</b>	<b>1,052,803</b>	<b>29.62</b>	<b>10,048,211</b>	<b>32.88</b>	<b>121</b>
692,241	7.87	1,560,793	8.45	4,162,851	9.92	231,670	6.52	2,900,276	9.49	12101
1,538,148	17.49	2,358,397	12.78	6,539,324	15.58	541,249	15.23	4,510,647	14.76	12102
37,118	0.42	905,807	4.91	1,521,870	3.63	67,499	1.90	1,222,943	4.00	12103
428,277	4.87	854,656	4.63	1,941,897	4.63	212,385	5.98	1,414,344	4.63	12104
<b>2,025,208</b>	<b>23.03</b>	<b>3,495,392</b>	<b>18.93</b>	<b>5,917,447</b>	<b>14.10</b>	<b>945,353</b>	<b>26.60</b>	<b>4,742,214</b>	<b>15.52</b>	<b>122</b>
52,036	0.59	180,943	0.98	511,250	1.22	7,981	0.22	350,978	1.15	12201
1,810,013	20.58	2,913,878	15.78	4,551,690	10.85	877,852	24.70	3,756,988	12.29	12202
136,841	1.56	275,167	1.49	565,147	1.35	17,553	0.49	424,442	1.39	12203
26,319	0.30	125,404	0.68	289,361	0.69	41,966	1.18	209,806	0.69	12204
<b>4,074,469</b>	<b>46.32</b>	<b>9,285,655</b>	<b>50.30</b>	<b>21,884,720</b>	<b>52.15</b>	<b>1,556,309</b>	<b>43.78</b>	<b>15,771,381</b>	<b>51.60</b>	<b>124</b>
1,115,494	12.68	1,244,486	6.74	3,349,066	7.98	436,662	12.28	2,327,878	7.62	12401
837,481	9.52	4,045,788	21.92	3,515,004	8.38	145,177	4.08	3,772,552	12.34	12402
-40,594	-0.46	71,183	0.39	-732,884	-1.75	-33,478	-0.94	-342,733	-1.12	12403
277,087	3.15	283,359	1.53	1,754,927	4.18	62,385	1.76	1,040,890	3.41	12404
1,885,001	21.43	3,640,840	19.72	13,998,607	33.36	945,562	26.60	8,972,794	29.36	12405
<b>8,795,461</b>	<b>100.00</b>	<b>18,460,701</b>	<b>100.00</b>	<b>41,968,109</b>	<b>100.00</b>	<b>3,554,464</b>	<b>100.00</b>	<b>30,561,805</b>	<b>100.00</b>	<b>12</b>

## 2-1. 재 무 Composition of Statement

### 21. 의료용 물질 및 의약품

(단위 : 천원, %)

분류 기호	내역 Contents	매출액규모 By size of sales		전 체		5억원 초과~ 20억원 이하		20억원 초과~ 50억원 이하		50억원 초과~ 80억원 이하	
		금 액 (Amount)	구성비 (Comp)	금 액 (Amount)	구성비 (Comp)	금 액 (Amount)	구성비 (Comp)	금 액 (Amount)	구성비 (Comp)		
<b>111</b>	<b>유 동 자 산</b>	<b>6,323,427</b>	<b>52.66</b>	<b>1,116,068</b>	<b>52.05</b>	<b>2,310,740</b>	<b>56.97</b>	<b>5,282,535</b>	<b>44.93</b>		
1111	당 좌 자 산	4,727,918	39.37	831,869	38.80	1,583,822	39.05	4,222,385	35.91		
11111	현 금 및 현 금 성 자 산	916,416	7.63	171,907	8.02	416,516	10.27	800,114	6.81		
11112	단 기 투 자 자 산	209,894	1.75	111,273	5.19	108,906	2.68	4,040	0.03		
11113	매 출 채 권	2,302,495	19.17	317,936	14.83	659,944	16.27	2,006,539	17.07		
11114	기 타 당 좌 자 산	1,299,112	10.82	230,754	10.76	398,456	9.82	1,411,692	12.01		
1112	채 고 자 산	1,595,509	13.29	284,199	13.26	726,917	17.92	1,060,150	9.02		
11121	상 품 및 제 품	769,340	6.41	116,030	5.41	405,470	10.00	473,163	4.02		
11122	원 재 료	607,580	5.06	160,834	7.50	206,674	5.10	533,105	4.53		
11123	기 타 채 고 자 산	218,589	1.82	7,335	0.34	114,774	2.83	53,882	0.46		
<b>112</b>	<b>비 유 동 자 산</b>	<b>5,684,772</b>	<b>47.34</b>	<b>1,027,997</b>	<b>47.95</b>	<b>1,745,382</b>	<b>43.03</b>	<b>6,474,209</b>	<b>55.07</b>		
1121	투 자 자 산	674,654	5.62	32,225	1.50	107,480	2.65	1,249,225	10.63		
11211	장 기 투 자 증 권	302,965	2.52	8,247	0.38	31,237	0.77	940,564	8.00		
11212	기 타 투 자 자 산	371,690	3.10	23,978	1.12	76,243	1.88	308,661	2.63		
1122	유 형 자 산	4,369,797	36.39	803,426	37.47	1,379,242	34.00	4,290,256	36.49		
11221	토 지	1,237,284	10.30	253,589	11.83	413,668	10.20	1,346,958	11.46		
11222	건 물 , 구 축 물	1,668,923	13.90	311,941	14.55	504,270	12.43	1,548,870	13.17		
11223	기 계 장 치	765,546	6.38	90,670	4.23	203,427	5.02	742,513	6.32		
11224	선 박 , 차 량 운 반 구	43,433	0.36	28,739	1.34	29,955	0.74	44,092	0.38		
11225	건 설 중 인 자 산	349,222	2.91	1,341	0.06	104,643	2.58	470,298	4.00		
11226	기 타 유 형 자 산	305,389	2.54	117,146	5.46	123,280	3.04	137,526	1.17		
1123	무 형 자 산	352,373	2.93	145,094	6.77	209,975	5.18	788,348	6.71		
11231	산 업 채 산 권	25,127	0.21	25,121	1.17	22,757	0.56	17,143	0.15		
11232	개 발 비	223,161	1.86	106,921	4.99	157,576	3.88	455,988	3.88		
11233	기 타 무 형 자 산	104,084	0.87	13,052	0.61	29,643	0.73	315,217	2.68		
1124	기 타 비 유 동 자 산	287,948	2.40	47,252	2.20	48,685	1.20	146,380	1.25		
11241	이 연 법 인 세 자 산	34,790	0.29	0	0.00	0	0.00	1,046	0.01		
11242	기 타	253,157	2.11	47,252	2.20	48,685	1.20	145,334	1.24		
<b>11</b>	<b>자 산 총 계</b>	<b>12,008,198</b>	<b>100.00</b>	<b>2,144,064</b>	<b>100.00</b>	<b>4,056,122</b>	<b>100.00</b>	<b>11,756,744</b>	<b>100.00</b>		

# 상 태 표 of Financial Position

## 21. Pharmaceuticals, Medicinal Chemicals and Botanical Products

(Unit : thousand won, %)

80억원 초과~ 120억원 이하		120억원 초과~ 200억원 이하		200억원 초과~ 800억원 이하		소 기 업		중 기 업		Code
금 액 (Amount)	구성비 (Comp)	금 액 (Amount)	구성비 (Comp)	금 액 (Amount)	구성비 (Comp)	금 액 (Amount)	구성비 (Comp)	금 액 (Amount)	구성비 (Comp)	No.
<b>6,378,567</b>	<b>48.95</b>	<b>10,955,358</b>	<b>55.37</b>	<b>29,706,264</b>	<b>53.57</b>	<b>2,498,720</b>	<b>50.42</b>	<b>24,080,992</b>	<b>53.81</b>	<b>111</b>
4,247,871	32.60	7,569,251	38.26	22,873,006	41.25	1,808,603	36.49	18,281,879	40.85	1111
968,071	7.43	1,047,131	5.29	4,281,186	7.72	400,666	8.08	3,310,969	7.40	11111
84,963	0.65	572,493	2.89	819,331	1.48	94,581	1.91	745,279	1.67	11112
2,493,460	19.14	4,512,642	22.81	11,068,361	19.96	838,063	16.91	9,101,645	20.34	11113
701,378	5.38	1,436,985	7.26	6,704,128	12.09	475,293	9.59	5,123,985	11.45	11114
2,130,696	16.35	3,386,107	17.11	6,833,258	12.32	690,117	13.93	5,799,113	12.96	1112
930,571	7.14	2,015,373	10.19	3,174,380	5.72	326,221	6.58	2,826,678	6.32	11121
1,015,881	7.80	1,257,590	6.36	2,362,638	4.26	300,970	6.07	2,031,124	4.54	11122
184,244	1.41	113,144	0.57	1,296,240	2.34	62,926	1.27	941,311	2.10	11123
<b>6,650,904</b>	<b>51.05</b>	<b>8,829,922</b>	<b>44.63</b>	<b>25,745,302</b>	<b>46.43</b>	<b>2,457,036</b>	<b>49.58</b>	<b>20,670,688</b>	<b>46.19</b>	<b>112</b>
946,739	7.27	768,311	3.88	3,162,197	5.70	293,558	5.92	2,444,031	5.46	1121
628,919	4.83	451,879	2.28	986,413	1.78	190,300	3.84	826,053	1.85	11211
317,820	2.44	316,432	1.60	2,175,784	3.92	103,258	2.08	1,617,979	3.62	11212
5,135,538	39.41	7,430,185	37.55	19,955,955	35.99	1,822,136	36.77	16,198,224	36.20	1122
1,430,612	10.98	2,078,536	10.51	5,435,813	9.80	549,918	11.10	4,428,630	9.90	11221
2,463,893	18.91	2,918,175	14.75	7,384,987	13.32	726,396	14.66	6,044,943	13.51	11222
916,028	7.03	952,886	4.82	3,878,319	6.99	284,131	5.73	3,000,689	6.71	11223
61,054	0.47	36,669	0.19	108,652	0.20	34,037	0.69	87,057	0.19	11224
86,060	0.66	1,089,124	5.50	1,682,304	3.03	100,425	2.03	1,504,350	3.36	11225
177,891	1.37	354,794	1.79	1,465,880	2.64	127,230	2.57	1,132,554	2.53	11226
401,433	3.08	374,386	1.89	888,838	1.60	270,068	5.45	734,503	1.64	1123
51,227	0.39	20,304	0.10	22,801	0.04	25,790	0.52	22,052	0.05	11231
337,802	2.59	307,601	1.55	420,113	0.76	188,011	3.79	386,359	0.86	11232
12,404	0.10	46,481	0.23	445,924	0.80	56,267	1.14	326,091	0.73	11233
167,195	1.28	257,040	1.30	1,738,312	3.13	71,274	1.44	1,293,930	2.89	1124
99	0.00	78,578	0.40	245,841	0.44	141	0.00	195,662	0.44	11241
167,095	1.28	178,462	0.90	1,492,471	2.69	71,133	1.44	1,098,268	2.45	11242
<b>13,029,471</b>	<b>100.00</b>	<b>19,785,280</b>	<b>100.00</b>	<b>55,451,566</b>	<b>100.00</b>	<b>4,955,756</b>	<b>100.00</b>	<b>44,751,680</b>	<b>100.00</b>	<b>11</b>

## 2-1. 재 무 Composition of Statement

### 21. 의료용 물질 및 의약품

(단위 : 천원, %)

분류 기호	내역 Contents	매출액규모 By size of sales	전 체		5억원 초과~ 20억원 이하		20억원 초과~ 50억원 이하		50억원 초과~ 80억원 이하	
			금 액 (Amount)	구성비 (Comp)	금 액 (Amount)	구성비 (Comp)	금 액 (Amount)	구성비 (Comp)	금 액 (Amount)	구성비 (Comp)
<b>121</b>	<b>유 동 부 채</b>		<b>3,725,196</b>	<b>31.02</b>	<b>500,916</b>	<b>23.36</b>	<b>1,341,621</b>	<b>33.08</b>	<b>3,354,047</b>	<b>28.53</b>
12101	매 입 채 무		733,632	6.11	155,431	7.25	218,931	5.40	370,868	3.15
12102	단 기 차 입 금		1,887,908	15.72	237,335	11.07	840,165	20.71	1,786,895	15.20
12103	유 동 성 장 기 부 채		350,459	2.92	0	0.00	61,191	1.51	600,148	5.10
12104	기 타 유 동 부 채		753,198	6.27	108,150	5.04	221,334	5.46	596,136	5.07
<b>122</b>	<b>비 유 동 부 채</b>		<b>1,729,463</b>	<b>14.40</b>	<b>631,672</b>	<b>29.46</b>	<b>786,155</b>	<b>19.38</b>	<b>3,161,011</b>	<b>26.89</b>
12201	회 사 채		228,971	1.91	0	0.00	102,034	2.52	913,159	7.77
12202	장 기 차 입 금		1,198,518	9.98	613,539	28.62	618,229	15.24	1,976,745	16.81
12203	부 채 성 충 당 금		230,135	1.92	9,401	0.44	44,923	1.11	229,890	1.96
12204	기 타 비 유 동 부 채		71,839	0.60	8,732	0.41	20,969	0.52	41,217	0.35
<b>124</b>	<b>자 본</b>		<b>6,553,540</b>	<b>54.58</b>	<b>1,011,477</b>	<b>47.18</b>	<b>1,928,346</b>	<b>47.54</b>	<b>5,241,686</b>	<b>44.58</b>
12401	자 본 금		1,256,018	10.46	312,600	14.58	530,660	13.08	2,042,986	17.38
12402	자 본 잉 여 금		2,924,763	24.36	270,383	12.61	693,618	17.10	5,179,030	44.05
12403	자 본 조 정		-66,221	-0.55	-3,782	-0.18	-36,861	-0.91	63,253	0.54
12404	기 타 포 괄 손 익 누 계 액		264,734	2.20	7,625	0.36	29,060	0.72	260,065	2.21
12405	이 익 잉 여 금		2,174,246	18.11	424,651	19.81	711,870	17.55	-2,303,648	-19.59
<b>12</b>	<b>부 채 및 자 본 총 계</b>		<b>12,008,198</b>	<b>100.00</b>	<b>2,144,064</b>	<b>100.00</b>	<b>4,056,122</b>	<b>100.00</b>	<b>11,756,744</b>	<b>100.00</b>

# 상 태 표 of Financial Position

## 21. Pharmaceuticals, Medicinal Chemicals and Botanical Products

(Unit : thousand won, %)

80억원 초과~ 120억원 이하		120억원 초과~ 200억원 이하		200억원 초과~ 800억원 이하		소 기 업		중 기 업		Code
금 액 (Amount)	구성비 (Comp)	금 액 (Amount)	구성비 (Comp)	금 액 (Amount)	구성비 (Comp)	금 액 (Amount)	구성비 (Comp)	금 액 (Amount)	구성비 (Comp)	No.
<b>5,271,229</b>	<b>40.46</b>	<b>7,332,571</b>	<b>37.06</b>	<b>16,523,913</b>	<b>29.80</b>	<b>1,562,451</b>	<b>31.53</b>	<b>13,766,511</b>	<b>30.76</b>	<b>121</b>
1,106,121	8.49	1,359,470	6.87	3,407,214	6.14	290,099	5.85	2,792,891	6.24	12101
2,939,688	22.56	4,603,253	23.27	7,478,224	13.49	869,607	17.55	6,615,733	14.78	12102
689,211	5.29	371,807	1.88	1,615,523	2.91	158,347	3.20	1,242,408	2.78	12103
536,210	4.12	998,041	5.04	4,022,952	7.25	244,398	4.93	3,115,479	6.96	12104
<b>1,656,553</b>	<b>12.71</b>	<b>2,981,387</b>	<b>15.07</b>	<b>5,411,903</b>	<b>9.76</b>	<b>1,093,371</b>	<b>22.06</b>	<b>4,682,748</b>	<b>10.46</b>	<b>122</b>
36,000	0.28	1,390,271	7.03	253,528	0.46	150,231	3.03	594,551	1.33	12201
1,258,458	9.66	816,093	4.12	3,697,219	6.67	846,501	17.08	2,832,881	6.33	12202
272,825	2.09	503,103	2.54	1,158,207	2.09	72,572	1.46	961,676	2.15	12203
89,269	0.69	271,920	1.37	302,949	0.55	24,067	0.49	293,641	0.66	12204
<b>6,101,689</b>	<b>46.83</b>	<b>9,471,322</b>	<b>47.87</b>	<b>33,515,749</b>	<b>60.44</b>	<b>2,299,935</b>	<b>46.41</b>	<b>26,302,421</b>	<b>58.77</b>	<b>124</b>
1,234,554	9.48	3,310,478	16.73	4,171,095	7.52	683,765	13.80	3,912,910	8.74	12401
214,940	1.65	1,212,194	6.13	16,318,631	29.43	1,016,038	20.50	11,786,700	26.34	12402
-4,077	-0.03	-195,719	-0.99	-412,586	-0.74	-5,633	-0.11	-347,526	-0.78	12403
131,213	1.01	709,161	3.58	1,448,504	2.61	57,541	1.16	1,226,701	2.74	12404
4,525,059	34.73	4,435,209	22.42	11,990,105	21.62	548,223	11.06	9,723,636	21.73	12405
<b>13,029,471</b>	<b>100.00</b>	<b>19,785,280</b>	<b>100.00</b>	<b>55,451,566</b>	<b>100.00</b>	<b>4,955,756</b>	<b>100.00</b>	<b>44,751,680</b>	<b>100.00</b>	<b>12</b>

## 2-1. 재 무 Composition of Statement

### 22. 고무제품 및 플라스틱제품

(단위 : 천원, %)

분류 기호	내역 Contents	매출액규모 By size of sales		전 체		5억원 초과~ 20억원 이하		20억원 초과~ 50억원 이하		50억원 초과~ 80억원 이하	
		금 액 (Amount)	구성비 (Comp)	금 액 (Amount)	구성비 (Comp)	금 액 (Amount)	구성비 (Comp)	금 액 (Amount)	구성비 (Comp)		
<b>111</b>	<b>유 동 자 산</b>	<b>1,981,213</b>	<b>45.58</b>	<b>668,091</b>	<b>43.97</b>	<b>1,817,329</b>	<b>46.42</b>	<b>2,721,523</b>	<b>52.98</b>		
1111	당 좌 자 산	1,576,514	36.27	525,090	34.56	1,459,713	37.29	2,243,900	43.68		
11111	현 금 및 현 금 성 자 산	270,536	6.22	72,023	4.74	392,447	10.02	279,779	5.45		
11112	단 기 투 자 자 산	21,113	0.49	15,412	1.01	15,261	0.39	8,456	0.16		
11113	매 출 채 권	849,066	19.53	250,351	16.48	723,043	18.47	1,364,428	26.56		
11114	기 타 당 좌 자 산	435,799	10.03	187,305	12.33	328,963	8.40	591,237	11.51		
1112	재 고 자 산	404,699	9.31	143,001	9.41	357,615	9.13	477,623	9.30		
11121	상 품 및 제 품	201,096	4.63	66,410	4.37	184,869	4.72	212,294	4.13		
11122	원 재 료	161,803	3.72	68,623	4.52	140,393	3.59	244,164	4.75		
11123	기 타 재 고 자 산	41,801	0.96	7,968	0.52	32,354	0.83	21,165	0.41		
<b>112</b>	<b>비 유 동 자 산</b>	<b>2,365,530</b>	<b>54.42</b>	<b>851,343</b>	<b>56.03</b>	<b>2,097,468</b>	<b>53.58</b>	<b>2,415,803</b>	<b>47.02</b>		
1121	투 자 자 산	234,246	5.39	26,182	1.72	85,048	2.17	253,253	4.93		
11211	장 기 투 자 증 권	121,306	2.79	5,267	0.35	11,897	0.30	44,664	0.87		
11212	기 타 투 자 자 산	112,940	2.60	20,915	1.38	73,151	1.87	208,589	4.06		
1122	유 형 자 산	1,963,867	45.18	727,398	47.87	1,861,892	47.56	2,003,536	39.00		
11221	토 지	870,272	20.02	318,629	20.97	889,543	22.72	742,033	14.44		
11222	건 물 , 구 축 물	525,252	12.08	176,190	11.60	434,182	11.09	600,055	11.68		
11223	기 계 장 치	384,074	8.84	161,896	10.65	369,178	9.43	481,958	9.38		
11224	선 박 , 차 량 운 반 구	34,000	0.78	21,404	1.41	46,805	1.20	45,494	0.89		
11225	건 설 중 인 자 산	45,811	1.05	9,071	0.60	15,641	0.40	3,280	0.06		
11226	기 타 유 형 자 산	104,459	2.40	40,209	2.65	106,543	2.72	130,716	2.54		
1123	무 형 자 산	81,826	1.88	42,039	2.77	78,045	1.99	70,279	1.37		
11231	산 업 채 산 권	6,275	0.14	728	0.05	7,071	0.18	3,408	0.07		
11232	개 발 비	62,458	1.44	39,621	2.61	65,208	1.67	8,979	0.17		
11233	기 타 무 형 자 산	13,093	0.30	1,689	0.11	5,765	0.15	57,892	1.13		
1124	기 타 비 유 동 자 산	85,590	1.97	55,725	3.67	72,483	1.85	88,735	1.73		
11241	이 연 법 인 세 자 산	2,695	0.06	0	0.00	0	0.00	0	0.00		
11242	기 타	82,895	1.91	55,725	3.67	72,483	1.85	88,735	1.73		
<b>11</b>	<b>자 산 총 계</b>	<b>4,346,742</b>	<b>100.00</b>	<b>1,519,435</b>	<b>100.00</b>	<b>3,914,796</b>	<b>100.00</b>	<b>5,137,326</b>	<b>100.00</b>		

# 상 태 표 of Financial Position

## 22. Rubber & Plastic Products

(Unit : thousand won, %)

80억원 초과~ 120억원 이하		120억원 초과~ 200억원 이하		200억원 초과~ 1,000억원 이하		소 기 업		중 기 업		Code
금 액 (Amount)	구성비 (Comp)	금 액 (Amount)	구성비 (Comp)	금 액 (Amount)	구성비 (Comp)	금 액 (Amount)	구성비 (Comp)	금 액 (Amount)	구성비 (Comp)	No.
<b>3,546,132</b>	<b>38.94</b>	<b>7,004,517</b>	<b>45.74</b>	<b>16,108,755</b>	<b>45.91</b>	<b>1,136,378</b>	<b>46.61</b>	<b>8,421,919</b>	<b>44.57</b>	<b>111</b>
2,447,767	26.88	5,896,879	38.50	12,817,249	36.53	910,158	37.33	6,656,560	35.22	1111
364,687	4.00	834,335	5.45	2,079,346	5.93	170,989	7.01	1,029,439	5.45	11111
10,041	0.11	85,501	0.56	129,041	0.37	14,771	0.61	69,458	0.37	11112
1,695,999	18.62	2,794,467	18.25	7,411,400	21.12	466,306	19.13	3,767,090	19.93	11113
377,039	4.14	2,182,577	14.25	3,197,462	9.11	258,092	10.59	1,790,573	9.48	11114
1,098,365	12.06	1,107,638	7.23	3,291,506	9.38	226,220	9.28	1,765,358	9.34	1112
553,662	6.08	576,887	3.77	1,684,656	4.80	108,981	4.47	903,343	4.78	11121
470,624	5.17	378,452	2.47	1,051,557	3.00	101,965	4.18	617,980	3.27	11122
74,079	0.81	152,299	0.99	555,292	1.58	15,273	0.63	244,035	1.29	11123
<b>5,561,115</b>	<b>61.06</b>	<b>8,310,751</b>	<b>54.26</b>	<b>18,975,951</b>	<b>54.09</b>	<b>1,301,755</b>	<b>53.39</b>	<b>10,475,354</b>	<b>55.43</b>	<b>112</b>
534,645	5.87	1,198,436	7.83	3,231,867	9.21	60,727	2.49	1,557,091	8.24	1121
88,637	0.97	630,689	4.12	2,435,130	6.94	10,355	0.42	967,155	5.12	11211
446,008	4.90	567,747	3.71	796,737	2.27	50,372	2.07	589,936	3.12	11212
4,545,847	49.91	6,752,348	44.09	14,890,006	42.44	1,124,625	46.13	8,361,938	44.25	1122
1,888,585	20.74	3,208,517	20.95	6,507,754	18.55	499,574	20.49	3,696,341	19.56	11221
1,278,743	14.04	1,771,000	11.56	4,508,965	12.85	278,101	11.41	2,409,439	12.75	11222
1,042,812	11.45	1,162,681	7.59	2,321,583	6.62	242,001	9.93	1,467,188	7.76	11223
44,689	0.49	55,703	0.36	101,093	0.29	29,909	1.23	65,182	0.34	11224
20,194	0.22	171,279	1.12	845,976	2.41	10,229	0.42	317,070	1.68	11225
270,823	2.97	383,169	2.50	604,635	1.72	64,812	2.66	406,718	2.15	11226
352,198	3.87	227,482	1.49	297,987	0.85	53,584	2.20	297,138	1.57	1123
19,313	0.21	21,514	0.14	67,447	0.19	2,563	0.11	34,571	0.18	11231
328,432	3.61	163,494	1.07	97,862	0.28	43,432	1.78	207,504	1.10	11232
4,453	0.05	42,474	0.28	132,678	0.38	7,588	0.31	55,063	0.29	11233
128,425	1.41	132,485	0.87	556,091	1.58	62,819	2.58	259,187	1.37	1124
0	0.00	0	0.00	76,752	0.22	0	0.00	23,242	0.12	11241
128,425	1.41	132,485	0.87	479,338	1.37	62,819	2.58	235,945	1.25	11242
<b>9,107,247</b>	<b>100.00</b>	<b>15,315,269</b>	<b>100.00</b>	<b>35,084,706</b>	<b>100.00</b>	<b>2,438,133</b>	<b>100.00</b>	<b>18,897,273</b>	<b>100.00</b>	<b>11</b>

## 2-1. 재 무 Composition of Statement

### 22. 고무제품 및 플라스틱제품

(단위 : 천원, %)

분류 기호	내역 Contents	매출액규모 By size of sales	전 체		5억원 초과~ 20억원 이하		20억원 초과~ 50억원 이하		50억원 초과~ 80억원 이하	
			금 액 (Amount)	구성비 (Comp)	금 액 (Amount)	구성비 (Comp)	금 액 (Amount)	구성비 (Comp)	금 액 (Amount)	구성비 (Comp)
<b>121</b>	<b>유 동 부 채</b>		<b>1,405,455</b>	<b>32.33</b>	<b>361,208</b>	<b>23.77</b>	<b>985,038</b>	<b>25.16</b>	<b>1,513,479</b>	<b>29.46</b>
12101	매 입 채 무		407,896	9.38	85,175	5.61	350,284	8.95	642,004	12.50
12102	단 기 차 입 금		638,521	14.69	183,933	12.11	463,400	11.84	538,307	10.48
12103	유 동 성 장 기 부 채		112,215	2.58	36	0.00	0	0.00	30,340	0.59
12104	기 타 유 동 부 채		246,824	5.68	92,064	6.06	171,354	4.38	302,827	5.89
<b>122</b>	<b>비 유 동 부 채</b>		<b>1,198,237</b>	<b>27.57</b>	<b>646,421</b>	<b>42.54</b>	<b>1,487,230</b>	<b>37.99</b>	<b>1,333,343</b>	<b>25.95</b>
12201	회 사 채		24,515	0.56	0	0.00	43,524	1.11	3,318	0.06
12202	장 기 차 입 금		1,094,247	25.17	619,262	40.76	1,419,347	36.26	1,290,571	25.12
12203	부 채 성 충 당 금		42,101	0.97	1,679	0.11	9,608	0.25	34,707	0.68
12204	기 타 비 유 동 부 채		37,374	0.86	25,480	1.68	14,752	0.38	4,747	0.09
<b>124</b>	<b>자 본</b>		<b>1,743,050</b>	<b>40.10</b>	<b>511,805</b>	<b>33.68</b>	<b>1,442,528</b>	<b>36.85</b>	<b>2,290,504</b>	<b>44.59</b>
12401	자 본 금		459,074	10.56	253,850	16.71	477,311	12.19	568,802	11.07
12402	자 본 잉 여 금		132,533	3.05	18,898	1.24	154,248	3.94	16,751	0.33
12403	자 본 조 정		-5,112	-0.12	-4,176	-0.27	-2,153	-0.05	-203	0.00
12404	기 타 포 괄 손 익 누 계 액		130,814	3.01	7,990	0.53	66,062	1.69	86,040	1.67
12405	이 익 잉 여 금		1,025,741	23.60	235,244	15.48	747,060	19.08	1,619,114	31.52
<b>12</b>	<b>부 채 및 자 본 총 계</b>		<b>4,346,742</b>	<b>100.00</b>	<b>1,519,435</b>	<b>100.00</b>	<b>3,914,796</b>	<b>100.00</b>	<b>5,137,326</b>	<b>100.00</b>



# 상 태 표 of Financial Position

## 22. Rubber & Plastic Products

(Unit : thousand won, %)

80억원 초과~ 120억원 이하		120억원 초과~ 200억원 이하		200억원 초과~ 1,000억원 이하		소 기 업		중 기 업		Code
금 액 (Amount)	구성비 (Comp)	금 액 (Amount)	구성비 (Comp)	금 액 (Amount)	구성비 (Comp)	금 액 (Amount)	구성비 (Comp)	금 액 (Amount)	구성비 (Comp)	No.
<b>3,570,761</b>	<b>39.21</b>	<b>5,300,528</b>	<b>34.61</b>	<b>14,458,270</b>	<b>41.21</b>	<b>618,663</b>	<b>25.37</b>	<b>7,403,667</b>	<b>39.18</b>	<b>121</b>
781,389	8.58	1,387,110	9.06	4,151,976	11.83	200,402	8.22	1,989,748	10.53	12101
1,171,012	12.86	2,772,013	18.10	6,668,149	19.01	285,251	11.70	3,331,723	17.63	12102
1,013,556	11.13	410,319	2.68	1,412,620	4.03	2,652	0.11	947,481	5.01	12103
604,804	6.64	731,085	4.77	2,225,525	6.34	130,358	5.35	1,134,715	6.00	12104
<b>2,203,404</b>	<b>24.19</b>	<b>3,036,522</b>	<b>19.83</b>	<b>5,076,766</b>	<b>14.47</b>	<b>918,394</b>	<b>37.67</b>	<b>3,331,656</b>	<b>17.63</b>	<b>122</b>
21,212	0.23	74,981	0.49	310,160	0.88	11,286	0.46	125,371	0.66	12201
1,943,222	21.34	2,689,990	17.56	3,779,582	10.77	879,592	36.08	2,730,696	14.45	12202
63,268	0.69	210,510	1.37	737,879	2.10	6,544	0.27	313,176	1.66	12203
175,702	1.93	61,041	0.40	249,144	0.71	20,973	0.86	162,413	0.86	12204
<b>3,333,081</b>	<b>36.60</b>	<b>6,978,219</b>	<b>45.56</b>	<b>15,549,671</b>	<b>44.32</b>	<b>901,076</b>	<b>36.96</b>	<b>8,161,950</b>	<b>43.19</b>	<b>124</b>
1,129,202	12.40	1,273,977	8.32	1,826,260	5.21	337,600	13.85	1,385,143	7.33	12401
636,907	6.99	226,948	1.48	1,395,260	3.98	52,914	2.17	739,519	3.91	12402
191,721	2.11	-140,032	-0.91	-163,908	-0.47	-3,321	-0.14	-18,766	-0.10	12403
202,790	2.23	1,170,712	7.64	1,527,200	4.35	29,425	1.21	903,763	4.78	12404
1,172,462	12.87	4,446,614	29.03	10,964,859	31.25	484,457	19.87	5,152,291	27.26	12405
<b>9,107,247</b>	<b>100.00</b>	<b>15,315,269</b>	<b>100.00</b>	<b>35,084,706</b>	<b>100.00</b>	<b>2,438,133</b>	<b>100.00</b>	<b>18,897,273</b>	<b>100.00</b>	<b>12</b>

## 2-1. 재 무 Composition of Statement

### 23. 비금속 광물제품

(단위 : 천원, %)

분류 기호	내역 Contents	매출액규모 By size of sales		전 체		5억원 초과~ 20억원 이하		20억원 초과~ 50억원 이하		50억원 초과~ 80억원 이하	
		금 액 (Amount)	구성비 (Comp)	금 액 (Amount)	구성비 (Comp)	금 액 (Amount)	구성비 (Comp)	금 액 (Amount)	구성비 (Comp)		
<b>111</b>	<b>유 동 자 산</b>	<b>2,519,897</b>	<b>49.17</b>	<b>949,517</b>	<b>52.54</b>	<b>1,893,794</b>	<b>49.25</b>	<b>3,659,725</b>	<b>50.64</b>		
1111	당 좌 자 산	2,053,701	40.07	703,867	38.95	1,488,991	38.73	3,121,630	43.20		
11111	현 금 및 현 금 성 자 산	479,713	9.36	126,284	6.99	386,288	10.05	800,443	11.08		
11112	단 기 투 자 자 산	15,319	0.30	9,528	0.53	10,001	0.26	12,771	0.18		
11113	매 출 채 권	888,554	17.34	253,840	14.05	590,104	15.35	1,107,183	15.32		
11114	기 타 당 좌 자 산	670,114	13.07	314,214	17.39	502,598	13.07	1,201,232	16.62		
1112	재 고 자 산	466,196	9.10	245,650	13.59	404,803	10.53	538,095	7.45		
11121	상 품 및 제 품	227,467	4.44	154,963	8.57	228,589	5.95	211,242	2.92		
11122	원 재 료	195,480	3.81	75,610	4.18	151,581	3.94	282,386	3.91		
11123	기 타 재 고 자 산	43,249	0.84	15,077	0.83	24,633	0.64	44,467	0.62		
<b>112</b>	<b>비 유 동 자 산</b>	<b>2,605,449</b>	<b>50.83</b>	<b>857,730</b>	<b>47.46</b>	<b>1,951,144</b>	<b>50.75</b>	<b>3,566,694</b>	<b>49.36</b>		
1121	투 자 자 산	384,393	7.50	59,012	3.27	161,929	4.21	534,337	7.39		
11211	장 기 투 자 증 권	245,788	4.80	21,021	1.16	48,709	1.27	265,070	3.67		
11212	기 타 투 자 자 산	138,605	2.70	37,991	2.10	113,220	2.94	269,267	3.73		
1122	유 형 자 산	2,062,918	40.25	733,236	40.57	1,646,696	42.83	2,790,456	38.61		
11221	토 지	1,025,402	20.01	368,241	20.38	622,802	16.20	1,377,179	19.06		
11222	건 물 , 구 축 물	469,207	9.15	159,519	8.83	420,594	10.94	657,754	9.10		
11223	기 계 장 치	362,186	7.07	134,870	7.46	386,286	10.05	529,315	7.32		
11224	선 박 , 차 량 운 반 구	79,885	1.56	33,960	1.88	94,856	2.47	102,473	1.42		
11225	건 설 중 인 자 산	36,793	0.72	207	0.01	16,457	0.43	8,970	0.12		
11226	기 타 유 형 자 산	89,444	1.75	36,439	2.02	105,703	2.75	114,764	1.59		
1123	무 형 자 산	64,664	1.26	21,634	1.20	69,247	1.80	171,727	2.38		
11231	산 업 채 산 권	8,592	0.17	4,857	0.27	11,591	0.30	15,621	0.22		
11232	개 발 비	35,045	0.68	15,455	0.86	49,481	1.29	88,916	1.23		
11233	기 타 무 형 자 산	21,027	0.41	1,322	0.07	8,175	0.21	67,190	0.93		
1124	기 타 비 유 동 자 산	93,473	1.82	43,849	2.43	73,271	1.91	70,175	0.97		
11241	이 연 법 인 세 자 산	2,612	0.05	0	0.00	0	0.00	0	0.00		
11242	기 타	90,861	1.77	43,849	2.43	73,271	1.91	70,175	0.97		
<b>11</b>	<b>자 산 총 계</b>	<b>5,125,345</b>	<b>100.00</b>	<b>1,807,247</b>	<b>100.00</b>	<b>3,844,938</b>	<b>100.00</b>	<b>7,226,419</b>	<b>100.00</b>		

# 상 태 표 of Financial Position

## 23. Other Non-metallic Mineral Products

(Unit : thousand won, %)

80억원 초과~ 120억원 이하		120억원 초과~ 200억원 이하		200억원 초과~ 800억원 이하		소 기 업		중 기 업		Code
금 액 (Amount)	구성비 (Comp)	금 액 (Amount)	구성비 (Comp)	금 액 (Amount)	구성비 (Comp)	금 액 (Amount)	구성비 (Comp)	금 액 (Amount)	구성비 (Comp)	No.
<b>5,488,563</b>	<b>65.07</b>	<b>6,751,311</b>	<b>42.43</b>	<b>15,035,418</b>	<b>42.24</b>	<b>1,867,851</b>	<b>53.16</b>	<b>10,156,434</b>	<b>42.31</b>	<b>111</b>
4,559,558	54.05	5,974,811	37.55	12,421,703	34.89	1,492,631	42.48	8,624,760	35.93	1111
1,428,417	16.93	1,113,561	7.00	2,573,793	7.23	374,343	10.65	1,713,779	7.14	11111
16,309	0.19	42,274	0.27	113,118	0.32	10,531	0.30	71,394	0.30	11112
2,011,599	23.85	2,843,315	17.87	6,944,850	19.51	577,696	16.44	4,529,222	18.87	11113
1,103,233	13.08	1,975,662	12.42	2,789,942	7.84	530,062	15.09	2,310,366	9.63	11114
929,005	11.01	776,500	4.88	2,613,714	7.34	375,220	10.68	1,531,674	6.38	1112
132,335	1.57	271,028	1.70	1,474,020	4.14	181,526	5.17	765,510	3.19	11121
656,249	7.78	404,880	2.54	807,905	2.27	163,455	4.65	570,541	2.38	11122
140,421	1.66	100,591	0.63	331,789	0.93	30,239	0.86	195,624	0.81	11123
<b>2,946,599</b>	<b>34.93</b>	<b>9,160,141</b>	<b>57.57</b>	<b>20,562,252</b>	<b>57.76</b>	<b>1,645,597</b>	<b>46.84</b>	<b>13,846,898</b>	<b>57.69</b>	<b>112</b>
375,603	4.45	1,480,526	9.30	4,987,564	14.01	167,714	4.77	2,922,069	12.17	1121
173,021	2.05	1,057,655	6.65	4,127,310	11.59	68,731	1.96	2,319,415	9.66	11211
202,582	2.40	422,871	2.66	860,255	2.42	98,982	2.82	602,654	2.51	11212
2,421,608	28.71	7,340,654	46.13	14,440,726	40.57	1,363,088	38.80	10,259,088	42.74	1122
1,024,986	12.15	4,527,814	28.46	7,887,191	22.16	608,445	17.32	5,908,662	24.62	11221
632,399	7.50	1,306,314	8.21	3,286,022	9.23	328,249	9.34	2,120,059	8.83	11222
451,540	5.35	802,261	5.04	2,146,562	6.03	277,430	7.90	1,354,826	5.64	11223
147,126	1.74	223,423	1.40	216,130	0.61	67,885	1.93	220,425	0.92	11224
22,295	0.26	278,077	1.75	524,013	1.47	7,560	0.22	379,167	1.58	11225
143,264	1.70	202,765	1.27	380,809	1.07	73,519	2.09	275,949	1.15	11226
45,863	0.54	51,028	0.32	359,533	1.01	55,001	1.57	177,837	0.74	1123
3,697	0.04	334	0.00	36,890	0.10	8,014	0.23	15,360	0.06	11231
40,459	0.48	12,161	0.08	44,795	0.13	35,853	1.02	25,575	0.11	11232
1,707	0.02	38,533	0.24	277,849	0.78	11,133	0.32	136,902	0.57	11233
103,525	1.23	287,933	1.81	774,429	2.18	59,795	1.70	487,904	2.03	1124
26,909	0.32	0	0.00	26,347	0.07	1,910	0.05	10,830	0.05	11241
76,616	0.91	287,933	1.81	748,082	2.10	57,885	1.65	477,074	1.99	11242
<b>8,435,162</b>	<b>100.00</b>	<b>15,911,451</b>	<b>100.00</b>	<b>35,597,670</b>	<b>100.00</b>	<b>3,513,448</b>	<b>100.00</b>	<b>24,003,332</b>	<b>100.00</b>	<b>11</b>

## 2-1. 재 무 Composition of Statement

### 23. 비금속 광물제품

(단위 : 천원, %)

분류 기호	내역 Contents	매출액규모 By size of sales	전 체		5억원 초과~ 20억원 이하		20억원 초과~ 50억원 이하		50억원 초과~ 80억원 이하	
			금 액 (Amount)	구성비 (Comp)	금 액 (Amount)	구성비 (Comp)	금 액 (Amount)	구성비 (Comp)	금 액 (Amount)	구성비 (Comp)
<b>121</b>	<b>유 동 부 채</b>		<b>1,638,605</b>	<b>31.97</b>	<b>523,079</b>	<b>28.94</b>	<b>1,195,268</b>	<b>31.09</b>	<b>1,405,738</b>	<b>19.45</b>
12101	매 입 채 무		460,935	8.99	112,131	6.20	303,309	7.89	517,577	7.16
12102	단 기 차 입 금		680,999	13.29	288,863	15.98	551,206	14.34	351,998	4.87
12103	유 동 성 장 기 부 채		103,234	2.01	0	0.00	27,519	0.72	17,401	0.24
12104	기 타 유 동 부 채		393,437	7.68	122,085	6.76	313,234	8.15	518,762	7.18
<b>122</b>	<b>비 유 동 부 채</b>		<b>1,026,396</b>	<b>20.03</b>	<b>489,266</b>	<b>27.07</b>	<b>1,025,698</b>	<b>26.68</b>	<b>1,747,714</b>	<b>24.19</b>
12201	회 사 채		27,127	0.53	0	0.00	14,091	0.37	25,499	0.35
12202	장 기 차 입 금		878,781	17.15	478,066	26.45	972,500	25.29	1,646,533	22.78
12203	부 채 성 충 당 금		81,886	1.60	3,370	0.19	20,332	0.53	52,035	0.72
12204	기 타 비 유 동 부 채		38,602	0.75	7,829	0.43	18,775	0.49	23,648	0.33
<b>124</b>	<b>자 본</b>		<b>2,460,344</b>	<b>48.00</b>	<b>794,903</b>	<b>43.98</b>	<b>1,623,972</b>	<b>42.24</b>	<b>4,072,967</b>	<b>56.36</b>
12401	자 본 금		553,452	10.80	306,925	16.98	448,852	11.67	602,165	8.33
12402	자 본 잉 여 금		197,690	3.86	21,147	1.17	6,566	0.17	166,066	2.30
12403	자 본 조 정		-64,432	-1.26	-6,075	-0.34	-8,564	-0.22	-96,084	-1.33
12404	기 타 포 괄 손 익 누 계 액		169,642	3.31	1,649	0.09	59,292	1.54	135,946	1.88
12405	이 익 잉 여 금		1,603,992	31.30	471,257	26.08	1,117,826	29.07	3,264,873	45.18
<b>12</b>	<b>부 채 및 자 본 총 계</b>		<b>5,125,345</b>	<b>100.00</b>	<b>1,807,247</b>	<b>100.00</b>	<b>3,844,938</b>	<b>100.00</b>	<b>7,226,419</b>	<b>100.00</b>

# 상 태 표 of Financial Position

## 23. Other Non-metallic Mineral Products

(Unit : thousand won, %)

80억원 초과~ 120억원 이하		120억원 초과~ 200억원 이하		200억원 초과~ 800억원 이하		소 기 업		중 기 업		Code
금 액 (Amount)	구성비 (Comp)	금 액 (Amount)	구성비 (Comp)	금 액 (Amount)	구성비 (Comp)	금 액 (Amount)	구성비 (Comp)	금 액 (Amount)	구성비 (Comp)	No.
<b>2,864,868</b>	<b>33.96</b>	<b>6,623,426</b>	<b>41.63</b>	<b>12,975,359</b>	<b>36.45</b>	<b>990,042</b>	<b>28.18</b>	<b>9,234,343</b>	<b>38.47</b>	<b>121</b>
1,050,192	12.45	1,447,295	9.10	4,132,020	11.61	282,489	8.04	2,550,832	10.63	12101
805,720	9.55	2,513,900	15.80	5,785,062	16.25	409,690	11.66	3,858,488	16.07	12102
71,789	0.85	1,405,401	8.83	745,882	2.10	15,195	0.43	1,134,311	4.73	12103
937,166	11.11	1,256,830	7.90	2,312,395	6.50	282,669	8.05	1,690,712	7.04	12104
<b>953,414</b>	<b>11.30</b>	<b>2,503,175</b>	<b>15.73</b>	<b>4,572,821</b>	<b>12.85</b>	<b>827,663</b>	<b>23.56</b>	<b>3,353,888</b>	<b>13.97</b>	<b>122</b>
54,171	0.64	171,352	1.08	280,680	0.79	10,976	0.31	216,290	0.90	12201
676,765	8.02	1,215,739	7.64	3,361,005	9.44	774,717	22.05	2,097,536	8.74	12202
182,721	2.17	787,341	4.95	640,431	1.80	26,807	0.76	726,954	3.03	12203
39,757	0.47	328,743	2.07	290,705	0.82	15,163	0.43	313,108	1.30	12204
<b>4,616,880</b>	<b>54.73</b>	<b>6,784,851</b>	<b>42.64</b>	<b>18,049,490</b>	<b>50.70</b>	<b>1,695,742</b>	<b>48.26</b>	<b>11,415,101</b>	<b>47.56</b>	<b>124</b>
1,023,258	12.13	958,057	6.02	3,373,498	9.48	434,130	12.36	1,950,907	8.13	12401
910,434	10.79	568,952	3.58	2,531,100	7.11	97,125	2.76	1,375,479	5.73	12402
-482,904	-5.72	-67,890	-0.43	-434,222	-1.22	-51,280	-1.46	-218,468	-0.91	12403
113,514	1.35	1,333,262	8.38	2,130,606	5.99	42,302	1.20	1,661,005	6.92	12404
3,052,579	36.19	3,992,469	25.09	10,448,508	29.35	1,173,465	33.40	6,646,179	27.69	12405
<b>8,435,162</b>	<b>100.00</b>	<b>15,911,451</b>	<b>100.00</b>	<b>35,597,670</b>	<b>100.00</b>	<b>3,513,448</b>	<b>100.00</b>	<b>24,003,332</b>	<b>100.00</b>	<b>12</b>

## 2-1. 재 무 Composition of Statement

### 24. 1차 금속

(단위 : 천원, %)

분류 기호	내역 Contents	매출액규모 By size of sales		전 체		5억원 초과~ 20억원 이하		20억원 초과~ 50억원 이하		50억원 초과~ 80억원 이하	
		금 액 (Amount)	구성비 (Comp)	금 액 (Amount)	구성비 (Comp)	금 액 (Amount)	구성비 (Comp)	금 액 (Amount)	구성비 (Comp)		
<b>111</b>	<b>유 동 자 산</b>	<b>3,471,039</b>	<b>46.47</b>	<b>768,275</b>	<b>51.33</b>	<b>1,824,058</b>	<b>43.99</b>	<b>3,593,388</b>	<b>52.34</b>		
1111	당 좌 자 산	2,470,441	33.07	595,531	39.79	1,332,163	32.13	2,813,217	40.97		
11111	현 금 및 현 금 성 자 산	351,841	4.71	68,168	4.55	159,786	3.85	367,930	5.36		
11112	단 기 투 자 자 산	16,404	0.22	4,577	0.31	24,259	0.59	23,618	0.34		
11113	매 출 채 권	1,490,873	19.96	301,481	20.14	797,057	19.22	1,456,141	21.21		
11114	기 타 당 좌 자 산	611,323	8.18	221,305	14.79	351,062	8.47	965,528	14.06		
1112	재 고 자 산	1,000,598	13.40	172,744	11.54	491,895	11.86	780,171	11.36		
11121	상 품 및 제 품	348,883	4.67	54,398	3.63	141,492	3.41	251,600	3.66		
11122	원 재 료	486,836	6.52	102,597	6.86	295,088	7.12	460,403	6.71		
11123	기 타 재 고 자 산	164,879	2.21	15,749	1.05	55,315	1.33	68,168	0.99		
<b>112</b>	<b>비 유 동 자 산</b>	<b>3,998,831</b>	<b>53.53</b>	<b>728,317</b>	<b>48.67</b>	<b>2,322,161</b>	<b>56.01</b>	<b>3,272,681</b>	<b>47.66</b>		
1121	투 자 자 산	593,177	7.94	36,795	2.46	92,109	2.22	144,779	2.11		
11211	장 기 투 자 증 권	365,700	4.90	3,536	0.24	16,936	0.41	5,948	0.09		
11212	기 타 투 자 자 산	227,477	3.05	33,259	2.22	75,173	1.81	138,831	2.02		
1122	유 형 자 산	3,218,218	43.08	637,197	42.58	2,086,196	50.32	2,917,706	42.49		
11221	토 지	1,666,249	22.31	311,457	20.81	1,052,404	25.38	1,151,993	16.78		
11222	건 물 , 구 축 물	808,335	10.82	175,359	11.72	535,225	12.91	858,716	12.51		
11223	기 계 장 치	490,750	6.57	101,639	6.79	328,780	7.93	575,269	8.38		
11224	선 박 , 차 량 운 반 구	37,504	0.50	23,490	1.57	39,494	0.95	30,107	0.44		
11225	건 설 중 인 자 산	114,091	1.53	1,800	0.12	35,585	0.86	204,760	2.98		
11226	기 타 유 형 자 산	101,289	1.36	23,452	1.57	94,707	2.28	96,862	1.41		
1123	무 형 자 산	63,007	0.84	11,276	0.75	76,516	1.85	83,008	1.21		
11231	산 업 채 산 권	6,731	0.09	823	0.05	3,250	0.08	29,991	0.44		
11232	개 발 비	30,642	0.41	9,182	0.61	69,205	1.67	29,339	0.43		
11233	기 타 무 형 자 산	25,634	0.34	1,272	0.08	4,062	0.10	23,678	0.34		
1124	기 타 비 유 동 자 산	124,430	1.67	43,049	2.88	67,340	1.62	127,189	1.85		
11241	이 연 법 인 세 자 산	4,294	0.06	0	0.00	0	0.00	0	0.00		
11242	기 타	120,135	1.61	43,049	2.88	67,340	1.62	127,189	1.85		
<b>11</b>	<b>자 산 총 계</b>	<b>7,469,870</b>	<b>100.00</b>	<b>1,496,592</b>	<b>100.00</b>	<b>4,146,219</b>	<b>100.00</b>	<b>6,866,069</b>	<b>100.00</b>		

# 상 태 표 of Financial Position

## 24. Basic Metal Products

(Unit : thousand won, %)

80억원 초과~ 120억원 이하		120억원 초과~ 200억원 이하		200억원 초과~ 1,500억원 이하		소 기 업		중 기 업		Code
금 액 (Amount)	구성비 (Comp)	금 액 (Amount)	구성비 (Comp)	금 액 (Amount)	구성비 (Comp)	금 액 (Amount)	구성비 (Comp)	금 액 (Amount)	구성비 (Comp)	No.
<b>4,925,330</b>	<b>43.82</b>	<b>6,481,847</b>	<b>48.14</b>	<b>20,846,530</b>	<b>45.46</b>	<b>1,617,544</b>	<b>47.32</b>	<b>14,995,066</b>	<b>45.91</b>	<b>111</b>
3,652,284	32.50	4,863,936	36.13	13,919,640	30.36	1,222,286	35.75	10,230,793	31.33	1111
738,488	6.57	746,384	5.54	1,993,005	4.35	169,556	4.96	1,485,193	4.55	11111
5,792	0.05	4,486	0.03	73,709	0.16	11,723	0.34	45,511	0.14	11112
2,053,174	18.27	2,905,520	21.58	9,133,568	19.92	669,686	19.59	6,596,568	20.20	11113
854,830	7.61	1,207,547	8.97	2,719,359	5.93	371,321	10.86	2,103,521	6.44	11114
1,273,046	11.33	1,617,910	12.02	6,926,889	15.11	395,258	11.56	4,764,273	14.59	1112
450,896	4.01	770,752	5.72	2,406,988	5.25	125,064	3.66	1,740,466	5.33	11121
598,843	5.33	721,598	5.36	3,085,311	6.73	223,768	6.55	2,122,451	6.50	11122
223,307	1.99	125,560	0.93	1,434,591	3.13	46,426	1.36	901,356	2.76	11123
<b>6,314,102</b>	<b>56.18</b>	<b>6,981,972</b>	<b>51.86</b>	<b>25,005,509</b>	<b>54.54</b>	<b>1,801,023</b>	<b>52.68</b>	<b>17,663,609</b>	<b>54.09</b>	<b>112</b>
1,439,688	12.81	1,071,815	7.96	4,763,673	10.39	164,285	4.81	3,259,792	9.98	1121
1,022,475	9.10	603,263	4.48	3,179,703	6.93	81,904	2.40	2,130,188	6.52	11211
417,214	3.71	468,553	3.48	1,583,970	3.45	82,381	2.41	1,129,604	3.46	11212
4,719,864	41.99	5,645,510	41.93	19,191,825	41.86	1,536,581	44.95	13,673,724	41.87	1122
2,892,575	25.74	2,550,490	18.94	10,383,561	22.65	777,380	22.74	7,192,754	22.02	11221
1,126,754	10.03	1,223,448	9.09	4,754,858	10.37	404,954	11.85	3,316,336	10.15	11222
514,298	4.58	1,251,744	9.30	2,632,681	5.74	236,722	6.92	2,070,155	6.34	11223
42,149	0.38	65,246	0.48	99,526	0.22	29,775	0.87	85,562	0.26	11224
67,181	0.60	328,327	2.44	802,618	1.75	34,425	1.01	609,415	1.87	11225
76,908	0.68	226,255	1.68	518,580	1.13	53,326	1.56	399,501	1.22	11226
20,272	0.18	36,768	0.27	363,073	0.79	36,123	1.06	230,152	0.70	1123
2,945	0.03	18,647	0.14	23,779	0.05	4,325	0.13	21,688	0.07	11231
11,973	0.11	6,330	0.05	81,289	0.18	27,407	0.80	50,754	0.16	11232
5,355	0.05	11,792	0.09	258,005	0.56	4,391	0.13	157,710	0.48	11233
134,278	1.19	227,879	1.69	686,940	1.50	64,033	1.87	499,941	1.53	1124
2,210	0.02	6,576	0.05	46,081	0.10	162	0.00	29,989	0.09	11241
132,067	1.18	221,302	1.64	640,859	1.40	63,872	1.87	469,952	1.44	11242
<b>11,239,432</b>	<b>100.00</b>	<b>13,463,818</b>	<b>100.00</b>	<b>45,852,039</b>	<b>100.00</b>	<b>3,418,568</b>	<b>100.00</b>	<b>32,658,675</b>	<b>100.00</b>	<b>11</b>

## 2-1. 재 무 Composition of Statement

### 24. 1차 금속

(단위 : 천원, %)

분류 기호	내역 Contents	매출액규모 By size of sales	전 체		5억원 초과~ 20억원 이하		20억원 초과~ 50억원 이하		50억원 초과~ 80억원 이하	
			금 액 (Amount)	구성비 (Comp)	금 액 (Amount)	구성비 (Comp)	금 액 (Amount)	구성비 (Comp)	금 액 (Amount)	구성비 (Comp)
121	유 동 부 채		2,749,532	36.81	490,154	32.75	1,166,276	28.13	1,997,074	29.09
12101	매 입 채 무		684,882	9.17	94,722	6.33	309,405	7.46	416,807	6.07
12102	단 기 차 입 금		1,549,659	20.75	261,136	17.45	581,534	14.03	1,224,870	17.84
12103	유 동 성 장 기 부 채		144,603	1.94	2,144	0.14	759	0.02	20,095	0.29
12104	기 타 유 동 부 채		370,388	4.96	132,153	8.83	274,578	6.62	335,302	4.88
122	비 유 동 부 채		1,564,511	20.94	461,346	30.83	1,528,463	36.86	2,045,351	29.79
12201	회 사 채		59,419	0.80	0	0.00	19,701	0.48	73,600	1.07
12202	장 기 차 입 금		1,372,397	18.37	453,709	30.32	1,462,409	35.27	1,933,132	28.15
12203	부 채 성 충 당 금		76,048	1.02	4,276	0.29	7,501	0.18	17,506	0.25
12204	기 타 비 유 동 부 채		56,646	0.76	3,362	0.22	38,852	0.94	21,113	0.31
124	자 본		3,155,828	42.25	545,092	36.42	1,451,480	35.01	2,823,645	41.12
12401	자 본 금		523,448	7.01	261,263	17.46	308,891	7.45	504,627	7.35
12402	자 본 잉 여 금		229,437	3.07	1,371	0.09	7,685	0.19	280,250	4.08
12403	자 본 조 정		-23,374	-0.31	-669	-0.04	-8	0.00	-94	0.00
12404	기 타 포 괄 손 익 누 계 액		421,653	5.64	6,472	0.43	111,884	2.70	163,570	2.38
12405	이 익 잉 여 금		2,004,663	26.84	276,656	18.49	1,023,029	24.67	1,875,291	27.31
12	부 채 및 자 본 총 계		7,469,870	100.00	1,496,592	100.00	4,146,219	100.00	6,866,069	100.00



# 상 태 표 of Financial Position

## 24. Basic Metal Products

(Unit : thousand won, %)

80억원 초과~ 120억원 이하		120억원 초과~ 200억원 이하		200억원 초과~ 1,500억원 이하		소 기 업		중 기 업		Code
금 액 (Amount)	구성비 (Comp)	금 액 (Amount)	구성비 (Comp)	금 액 (Amount)	구성비 (Comp)	금 액 (Amount)	구성비 (Comp)	금 액 (Amount)	구성비 (Comp)	No.
<b>4,554,989</b>	<b>40.53</b>	<b>4,332,759</b>	<b>32.18</b>	<b>18,875,070</b>	<b>41.17</b>	<b>1,108,714</b>	<b>32.43</b>	<b>12,951,249</b>	<b>39.66</b>	<b>121</b>
1,340,308	11.93	1,377,923	10.23	4,525,532	9.87	273,384	8.00	3,243,351	9.93	12101
2,605,983	23.19	1,907,280	14.17	11,183,409	24.39	607,937	17.78	7,404,771	22.67	12102
166,678	1.48	237,617	1.76	1,435,454	3.13	15,465	0.45	947,514	2.90	12103
442,020	3.93	809,939	6.02	1,730,675	3.77	211,927	6.20	1,355,613	4.15	12104
<b>2,521,210</b>	<b>22.43</b>	<b>2,669,458</b>	<b>19.83</b>	<b>6,248,732</b>	<b>13.63</b>	<b>1,045,617</b>	<b>30.59</b>	<b>4,790,712</b>	<b>14.67</b>	<b>122</b>
14,964	0.13	113,252	0.84	507,340	1.11	13,196	0.39	346,808	1.06	12201
2,325,734	20.69	2,217,853	16.47	4,710,120	10.27	998,853	29.22	3,694,894	11.31	12202
143,696	1.28	181,469	1.35	627,622	1.37	16,565	0.48	445,882	1.37	12203
36,816	0.33	156,883	1.17	403,650	0.88	17,003	0.50	303,129	0.93	12204
<b>4,163,233</b>	<b>37.04</b>	<b>6,461,602</b>	<b>47.99</b>	<b>20,728,238</b>	<b>45.21</b>	<b>1,264,237</b>	<b>36.98</b>	<b>14,916,714</b>	<b>45.67</b>	<b>124</b>
1,146,835	10.20	685,255	5.09	2,112,851	4.61	361,345	10.57	1,531,319	4.69	12401
31,682	0.28	10,055	0.07	2,461,535	5.37	31,046	0.91	1,462,923	4.48	12402
-13,848	-0.12	-37,787	-0.28	-243,968	-0.53	-1,402	-0.04	-159,980	-0.49	12403
817,213	7.27	606,709	4.51	3,577,963	7.80	108,669	3.18	2,367,621	7.25	12404
2,181,351	19.41	5,197,370	38.60	12,819,857	27.96	764,579	22.37	9,714,832	29.75	12405
<b>11,239,432</b>	<b>100.00</b>	<b>13,463,818</b>	<b>100.00</b>	<b>45,852,039</b>	<b>100.00</b>	<b>3,418,568</b>	<b>100.00</b>	<b>32,658,675</b>	<b>100.00</b>	<b>12</b>

## 2-1. 재 무 Composition of Statement

### 25. 금속가공제품:기계 및 가구제외

(단위 : 천원, %)

분류 기호	내역 Contents	전 체		5억원 초과~ 20억원 이하		20억원 초과~ 50억원 이하		50억원 초과~ 80억원 이하	
		금 액 (Amount)	구성비 (Comp)	금 액 (Amount)	구성비 (Comp)	금 액 (Amount)	구성비 (Comp)	금 액 (Amount)	구성비 (Comp)
<b>111</b>	<b>유 동 자 산</b>	<b>1,447,338</b>	<b>41.41</b>	<b>605,088</b>	<b>36.99</b>	<b>1,756,895</b>	<b>43.13</b>	<b>3,134,405</b>	<b>44.72</b>
1111	당 좌 자 산	1,125,337	32.20	492,551	30.11	1,335,229	32.78	2,570,191	36.67
11111	현 금 및 현 금 성 자 산	215,134	6.16	89,385	5.46	239,939	5.89	438,546	6.26
11112	단 기 투 자 자 산	7,705	0.22	1,436	0.09	12,753	0.31	21,452	0.31
11113	매 출 채 권	615,542	17.61	251,837	15.40	772,509	18.96	1,413,111	20.16
11114	기 타 당 좌 자 산	286,956	8.21	149,892	9.16	310,029	7.61	697,083	9.94
1112	채 고 자 산	322,001	9.21	112,537	6.88	421,665	10.35	564,215	8.05
11121	상 품 및 제 품	111,012	3.18	37,183	2.27	161,990	3.98	174,423	2.49
11122	원 재 료	145,155	4.15	57,481	3.51	203,834	5.00	287,325	4.10
11123	기 타 채 고 자 산	65,834	1.88	17,873	1.09	55,841	1.37	102,466	1.46
<b>112</b>	<b>비 유 동 자 산</b>	<b>2,047,517</b>	<b>58.59</b>	<b>1,030,607</b>	<b>63.01</b>	<b>2,316,775</b>	<b>56.87</b>	<b>3,875,210</b>	<b>55.28</b>
1121	투 자 자 산	170,990	4.89	45,626	2.79	99,999	2.45	238,013	3.40
11211	장 기 투 자 증 권	76,776	2.20	4,159	0.25	8,339	0.20	52,146	0.74
11212	기 타 투 자 자 산	94,214	2.70	41,467	2.54	91,660	2.25	185,867	2.65
1122	유 형 자 산	1,756,872	50.27	940,363	57.49	2,097,867	51.50	3,380,507	48.23
11221	토 지	938,418	26.85	545,920	33.38	1,173,104	28.80	1,422,651	20.30
11222	건 물 , 구 축 물	441,595	12.64	206,844	12.65	532,759	13.08	1,070,373	15.27
11223	기 계 장 치	247,711	7.09	126,634	7.74	276,967	6.80	566,730	8.09
11224	선 박 , 차 량 운 반 구	33,364	0.95	26,205	1.60	36,919	0.91	72,953	1.04
11225	건 설 중 인 자 산	33,417	0.96	6,316	0.39	15,274	0.37	112,949	1.61
11226	기 타 유 형 자 산	62,367	1.78	28,443	1.74	62,844	1.54	134,851	1.92
1123	무 형 자 산	52,386	1.50	8,394	0.51	36,540	0.90	88,249	1.26
11231	산 업 채 산 권	4,128	0.12	1,368	0.08	3,598	0.09	879	0.01
11232	개 발 비	34,398	0.98	3,920	0.24	25,941	0.64	68,298	0.97
11233	기 타 무 형 자 산	13,861	0.40	3,106	0.19	7,001	0.17	19,072	0.27
1124	기 타 비 유 동 자 산	67,269	1.92	36,224	2.21	82,368	2.02	168,440	2.40
11241	이 연 법 인 세 자 산	203	0.01	0	0.00	0	0.00	0	0.00
11242	기 타	67,066	1.92	36,224	2.21	82,368	2.02	168,440	2.40
<b>11</b>	<b>자 산 총 계</b>	<b>3,494,855</b>	<b>100.00</b>	<b>1,635,695</b>	<b>100.00</b>	<b>4,073,670</b>	<b>100.00</b>	<b>7,009,615</b>	<b>100.00</b>

# 상 태 표 of Financial Position

## 25. Fabricated Metal Products, Except Machinery and Furniture

(Unit : thousand won, %)

80억원 초과~ 120억원 이하		120억원 초과~ 200억원 이하		200억원 초과~ 1,000억원 이하		소 기 업		중 기 업		Code
금 액 (Amount)	구성비 (Comp)	금 액 (Amount)	구성비 (Comp)	금 액 (Amount)	구성비 (Comp)	금 액 (Amount)	구성비 (Comp)	금 액 (Amount)	구성비 (Comp)	No.
<b>4,264,897</b>	<b>37.79</b>	<b>6,367,843</b>	<b>43.16</b>	<b>17,523,189</b>	<b>46.38</b>	<b>1,054,076</b>	<b>39.90</b>	<b>11,885,108</b>	<b>45.46</b>	<b>111</b>
3,327,942	29.48	4,826,059	32.71	12,788,917	33.85	837,523	31.71	8,764,368	33.52	1111
931,034	8.25	987,581	6.69	2,415,209	6.39	159,427	6.04	1,693,664	6.48	11111
2,991	0.03	25,848	0.18	155,264	0.41	4,610	0.17	89,855	0.34	11112
1,688,803	14.96	2,872,602	19.47	7,217,743	19.10	449,534	17.02	5,021,643	19.21	11113
705,114	6.25	940,029	6.37	3,000,701	7.94	223,951	8.48	1,959,206	7.49	11114
936,955	8.30	1,541,784	10.45	4,734,272	12.53	216,553	8.20	3,120,740	11.94	1112
258,018	2.29	543,166	3.68	1,677,093	4.44	73,599	2.79	1,103,989	4.22	11121
396,735	3.51	690,912	4.68	1,682,678	4.45	106,111	4.02	1,181,425	4.52	11122
282,201	2.50	307,705	2.09	1,374,501	3.64	36,842	1.39	835,326	3.20	11123
<b>7,022,318</b>	<b>62.21</b>	<b>8,387,325</b>	<b>56.84</b>	<b>20,258,028</b>	<b>53.62</b>	<b>1,587,450</b>	<b>60.10</b>	<b>14,258,395</b>	<b>54.54</b>	<b>112</b>
1,382,935	12.25	835,375	5.66	3,090,614	8.18	103,933	3.93	1,950,782	7.46	1121
1,119,001	9.91	376,346	2.55	1,781,822	4.72	39,299	1.49	1,071,473	4.10	11211
263,935	2.34	459,029	3.11	1,308,791	3.46	64,634	2.45	879,309	3.36	11212
4,339,156	38.44	7,245,332	49.10	16,467,372	43.59	1,378,237	52.18	11,806,413	45.16	1122
2,345,734	20.78	3,728,928	25.27	7,742,146	20.49	758,497	28.71	5,713,805	21.86	11221
1,191,167	10.55	1,855,340	12.57	4,437,044	11.74	340,221	12.88	3,132,211	11.98	11222
494,540	4.38	928,228	6.29	2,762,068	7.31	187,899	7.11	1,835,218	7.02	11223
41,303	0.37	88,467	0.60	100,424	0.27	31,065	1.18	94,381	0.36	11224
3,159	0.03	420,931	2.85	706,751	1.87	13,490	0.51	562,294	2.15	11225
263,253	2.33	223,438	1.51	718,938	1.90	47,065	1.78	468,505	1.79	11226
1,067,799	9.46	84,872	0.58	253,311	0.67	48,024	1.82	168,179	0.64	1123
34,836	0.31	55,051	0.37	28,318	0.07	2,707	0.10	41,829	0.16	11231
740,035	6.56	14,915	0.10	162,780	0.43	32,376	1.23	88,046	0.34	11232
292,929	2.60	14,906	0.10	62,213	0.16	12,940	0.49	38,303	0.15	11233
232,427	2.06	221,745	1.50	446,732	1.18	57,256	2.17	333,021	1.27	1124
0	0.00	0	0.00	11,320	0.03	0	0.00	5,599	0.02	11241
232,427	2.06	221,745	1.50	435,412	1.15	57,256	2.17	327,422	1.25	11242
<b>11,287,215</b>	<b>100.00</b>	<b>14,755,167</b>	<b>100.00</b>	<b>37,781,217</b>	<b>100.00</b>	<b>2,641,526</b>	<b>100.00</b>	<b>26,143,503</b>	<b>100.00</b>	<b>11</b>

## 2-1. 재 무 Composition of Statement

### 25. 금속가공제품:기계 및 가구제외

(단위 : 천원, %)

분류 기호	내역 Contents	매출액규모 By size of sales		전 체		5억원 초과~ 20억원 이하		20억원 초과~ 50억원 이하		50억원 초과~ 80억원 이하	
		금 액 (Amount)	구성비 (Comp)	금 액 (Amount)	구성비 (Comp)	금 액 (Amount)	구성비 (Comp)	금 액 (Amount)	구성비 (Comp)		
<b>121</b>	<b>유 동 부 채</b>	<b>1,087,373</b>	<b>31.11</b>	<b>452,874</b>	<b>27.69</b>	<b>1,076,983</b>	<b>26.44</b>	<b>2,030,744</b>	<b>28.97</b>		
12101	매 입 채 무	287,503	8.23	92,354	5.65	356,321	8.75	501,860	7.16		
12102	단 기 차 입 금	538,908	15.42	240,456	14.70	474,070	11.64	1,103,278	15.74		
12103	유 동 성 장 기 부 채	47,169	1.35	939	0.06	10,619	0.26	74,825	1.07		
12104	기 타 유 동 부 채	213,793	6.12	119,126	7.28	235,972	5.79	350,782	5.00		
<b>122</b>	<b>비 유 동 부 채</b>	<b>1,050,227</b>	<b>30.05</b>	<b>618,767</b>	<b>37.83</b>	<b>1,556,375</b>	<b>38.21</b>	<b>2,157,408</b>	<b>30.78</b>		
12201	회 사 채	6,696	0.19	0	0.00	0	0.00	0	0.00		
12202	장 기 차 입 금	1,005,658	28.78	609,295	37.25	1,525,318	37.44	2,101,434	29.98		
12203	부 채 성 충 당 금	22,460	0.64	4,329	0.26	9,055	0.22	21,916	0.31		
12204	기 타 비 유 동 부 채	15,413	0.44	5,142	0.31	22,002	0.54	34,057	0.49		
<b>124</b>	<b>자 본</b>	<b>1,357,255</b>	<b>38.84</b>	<b>564,054</b>	<b>34.48</b>	<b>1,440,312</b>	<b>35.36</b>	<b>2,821,463</b>	<b>40.25</b>		
12401	자 본 금	402,710	11.52	315,801	19.31	336,620	8.26	621,693	8.87		
12402	자 본 잉 여 금	56,605	1.62	2,018	0.12	21,676	0.53	0	0.00		
12403	자 본 조 정	-17,153	-0.49	-234	-0.01	-16	0.00	-7,826	-0.11		
12404	기 타 포 괄 손 익 누 계 액	66,743	1.91	12,509	0.76	68,079	1.67	141,758	2.02		
12405	이 익 잉 여 금	848,349	24.27	233,959	14.30	1,013,953	24.89	2,065,837	29.47		
<b>12</b>	<b>부 채 및 자 본 총 계</b>	<b>3,494,855</b>	<b>100.00</b>	<b>1,635,695</b>	<b>100.00</b>	<b>4,073,670</b>	<b>100.00</b>	<b>7,009,615</b>	<b>100.00</b>		

# 상 태 표 of Financial Position

## 25. Fabricated Metal Products, Except Machinery and Furniture

(Unit : thousand won, %)

80억원 초과~ 120억원 이하		120억원 초과~ 200억원 이하		200억원 초과~ 1,000억원 이하		소 기 업		중 기 업		Code
금 액 (Amount)	구성비 (Comp)	금 액 (Amount)	구성비 (Comp)	금 액 (Amount)	구성비 (Comp)	금 액 (Amount)	구성비 (Comp)	금 액 (Amount)	구성비 (Comp)	No.
<b>3,677,946</b>	<b>32.59</b>	<b>5,534,857</b>	<b>37.51</b>	<b>15,046,181</b>	<b>39.82</b>	<b>742,569</b>	<b>28.11</b>	<b>10,239,014</b>	<b>39.16</b>	<b>121</b>
941,780	8.34	1,470,417	9.97	4,494,420	11.90	186,584	7.06	2,966,043	11.35	12101
2,075,424	18.39	2,537,742	17.20	6,960,813	18.42	381,178	14.43	4,725,326	18.07	12102
144,875	1.28	618,961	4.19	1,418,855	3.76	10,720	0.41	1,014,577	3.88	12103
515,867	4.57	907,736	6.15	2,172,093	5.75	164,087	6.21	1,533,068	5.86	12104
<b>2,369,162</b>	<b>20.99</b>	<b>2,909,162</b>	<b>19.72</b>	<b>6,046,666</b>	<b>16.00</b>	<b>921,723</b>	<b>34.89</b>	<b>4,460,924</b>	<b>17.06</b>	<b>122</b>
0	0.00	68,381	0.46	303,020	0.80	0	0.00	184,430	0.71	12201
2,281,742	20.22	2,555,862	17.32	4,897,461	12.96	903,617	34.21	3,713,981	14.21	12202
53,802	0.48	223,808	1.52	617,602	1.63	7,536	0.29	418,573	1.60	12203
33,617	0.30	61,111	0.41	228,584	0.61	10,570	0.40	143,941	0.55	12204
<b>5,240,107</b>	<b>46.43</b>	<b>6,311,148</b>	<b>42.77</b>	<b>16,688,370</b>	<b>44.17</b>	<b>977,235</b>	<b>37.00</b>	<b>11,443,565</b>	<b>43.77</b>	<b>124</b>
1,554,428	13.77	690,768	4.68	1,803,309	4.77	371,126	14.05	1,241,014	4.75	12401
0	0.00	393,337	2.67	2,457,341	6.50	5,457	0.21	1,414,162	5.41	12402
-180,964	-1.60	-206,199	-1.40	-435,509	-1.15	-5,757	-0.22	-319,612	-1.22	12403
-89,326	-0.79	372,507	2.52	1,908,539	5.05	26,599	1.01	1,132,205	4.33	12404
3,955,968	35.05	5,060,735	34.30	10,954,689	29.00	579,810	21.95	7,975,796	30.51	12405
<b>11,287,215</b>	<b>100.00</b>	<b>14,755,167</b>	<b>100.00</b>	<b>37,781,217</b>	<b>100.00</b>	<b>2,641,526</b>	<b>100.00</b>	<b>26,143,503</b>	<b>100.00</b>	<b>12</b>

## 2-1. 재 무 Composition of Statement

### 26. 전자부품, 컴퓨터, 영상, 음향 및 통신장비

(단위 : 천원, %)

분류 기호	내역 Contents	매출액규모 By size of sales		전 체		5억원 초과~ 20억원 이하		20억원 초과~ 50억원 이하		50억원 초과~ 80억원 이하	
		금 액 (Amount)	구성비 (Comp)	금 액 (Amount)	구성비 (Comp)	금 액 (Amount)	구성비 (Comp)	금 액 (Amount)	구성비 (Comp)		
<b>111</b>	<b>유 동 자 산</b>	<b>2,691,174</b>	<b>49.68</b>	<b>673,847</b>	<b>46.17</b>	<b>1,772,230</b>	<b>46.90</b>	<b>3,015,739</b>	<b>53.10</b>		
1111	당 좌 자 산	2,037,844	37.62	458,417	31.41	1,372,084	36.31	2,185,275	38.47		
11111	현 금 및 현 금 성 자 산	500,247	9.24	94,242	6.46	264,513	7.00	613,586	10.80		
11112	단 기 투 자 자 산	41,011	0.76	12,343	0.85	10,838	0.29	12,017	0.21		
11113	매 출 채 권	993,553	18.34	253,016	17.33	774,207	20.49	963,711	16.97		
11114	기 타 당 좌 자 산	503,033	9.29	98,816	6.77	322,526	8.54	595,962	10.49		
1112	재 고 자 산	653,330	12.06	215,429	14.76	400,145	10.59	830,463	14.62		
11121	상 품 및 제 품	236,200	4.36	89,730	6.15	170,554	4.51	452,665	7.97		
11122	원 재 료	302,327	5.58	97,950	6.71	205,392	5.44	311,414	5.48		
11123	기 타 재 고 자 산	114,803	2.12	27,749	1.90	24,199	0.64	66,384	1.17		
<b>112</b>	<b>비 유 동 자 산</b>	<b>2,725,601</b>	<b>50.32</b>	<b>785,801</b>	<b>53.83</b>	<b>2,006,114</b>	<b>53.10</b>	<b>2,664,041</b>	<b>46.90</b>		
1121	투 자 자 산	475,863	8.78	33,265	2.28	150,375	3.98	119,479	2.10		
11211	장 기 투 자 증 권	174,349	3.22	6,764	0.46	21,087	0.56	54,758	0.96		
11212	기 타 투 자 자 산	301,515	5.57	26,502	1.82	129,288	3.42	64,722	1.14		
1122	유 형 자 산	1,862,238	34.38	572,569	39.23	1,533,150	40.58	1,904,349	33.53		
11221	토 지	749,049	13.83	245,082	16.79	693,792	18.36	684,107	12.04		
11222	건 물 , 구 축 물	596,675	11.02	180,125	12.34	469,223	12.42	861,440	15.17		
11223	기 계 장 치	345,535	6.38	99,490	6.82	239,498	6.34	229,282	4.04		
11224	선 박 , 차 량 운 반 구	27,443	0.51	20,270	1.39	27,489	0.73	41,019	0.72		
11225	건 설 중 인 자 산	49,602	0.92	62	0.00	22,854	0.60	4,955	0.09		
11226	기 타 유 형 자 산	93,935	1.73	27,539	1.89	80,295	2.13	83,546	1.47		
1123	무 형 자 산	245,052	4.52	133,359	9.14	230,497	6.10	346,085	6.09		
11231	산 업 채 산 권	12,130	0.22	7,318	0.50	6,053	0.16	33,911	0.60		
11232	개 발 비	199,628	3.69	116,886	8.01	183,167	4.85	294,993	5.19		
11233	기 타 무 형 자 산	33,294	0.61	9,154	0.63	41,278	1.09	17,180	0.30		
1124	기 타 비 유 동 자 산	142,448	2.63	46,608	3.19	92,091	2.44	294,128	5.18		
11241	이 연 법 인 세 자 산	29,069	0.54	2,859	0.20	0	0.00	539	0.01		
11242	기 타	113,379	2.09	43,749	3.00	92,091	2.44	293,588	5.17		
<b>11</b>	<b>자 산 총 계</b>	<b>5,416,775</b>	<b>100.00</b>	<b>1,459,647</b>	<b>100.00</b>	<b>3,778,343</b>	<b>100.00</b>	<b>5,679,780</b>	<b>100.00</b>		

# 상 태 표 of Financial Position

## 26. Electronic Components, Computer, Radio, Television and Communication Equipment & Apparatuses

(Unit : thousand won, %)

80억원 초과~ 120억원 이하		120억원 초과~ 200억원 이하		200억원 초과~ 1,000억원 이하		소 기 업		중 기 업		Code
금 액 (Amount)	구성비 (Comp)	금 액 (Amount)	구성비 (Comp)	금 액 (Amount)	구성비 (Comp)	금 액 (Amount)	구성비 (Comp)	금 액 (Amount)	구성비 (Comp)	No.
<b>5,040,400</b>	<b>54.48</b>	<b>7,938,363</b>	<b>60.09</b>	<b>22,347,416</b>	<b>48.49</b>	<b>1,330,380</b>	<b>48.91</b>	<b>16,626,878</b>	<b>50.34</b>	<b>111</b>
4,199,143	45.38	5,133,708	38.86	17,772,348	38.57	991,366	36.44	12,754,682	38.61	1111
648,898	7.01	1,007,521	7.63	5,210,792	11.31	203,221	7.47	3,542,051	10.72	11111
11,917	0.13	146,168	1.11	465,548	1.01	11,937	0.44	338,751	1.03	11112
2,030,216	21.94	2,904,115	21.98	7,812,534	16.95	517,979	19.04	5,863,843	17.75	11113
1,508,112	16.30	1,075,904	8.14	4,283,473	9.30	258,229	9.49	3,010,036	9.11	11114
841,257	9.09	2,804,655	21.23	4,575,068	9.93	339,014	12.46	3,872,197	11.72	1112
233,391	2.52	637,430	4.82	1,512,364	3.28	145,504	5.35	1,165,006	3.53	11121
551,640	5.96	1,277,426	9.67	2,041,621	4.43	162,115	5.96	1,738,228	5.26	11122
56,226	0.61	889,799	6.74	1,021,084	2.22	31,396	1.15	968,962	2.93	11123
<b>4,212,259</b>	<b>45.52</b>	<b>5,272,628</b>	<b>39.91</b>	<b>23,734,532</b>	<b>51.51</b>	<b>1,389,838</b>	<b>51.09</b>	<b>16,404,972</b>	<b>49.66</b>	<b>112</b>
690,800	7.47	649,316	4.91	6,767,283	14.69	98,695	3.63	4,338,389	13.13	1121
132,430	1.43	345,358	2.61	2,684,194	5.82	19,938	0.73	1,755,653	5.32	11211
558,370	6.03	303,958	2.30	4,083,089	8.86	78,758	2.90	2,582,736	7.82	11212
3,018,463	32.62	4,055,444	30.70	14,648,268	31.79	1,024,362	37.66	10,442,811	31.61	1122
1,139,542	12.32	1,669,702	12.64	5,568,221	12.08	429,601	15.79	4,020,470	12.17	11221
833,581	9.01	1,049,102	7.94	4,737,101	10.28	335,344	12.33	3,272,928	9.91	11222
747,504	8.08	539,377	4.08	3,139,187	6.81	173,527	6.38	2,107,037	6.38	11223
31,731	0.34	50,785	0.38	66,670	0.14	24,229	0.89	60,363	0.18	11224
114,430	1.24	556,770	4.21	368,062	0.80	11,189	0.41	442,981	1.34	11225
151,676	1.64	189,707	1.44	769,028	1.67	50,472	1.86	539,032	1.63	11226
308,753	3.34	383,697	2.90	1,222,249	2.65	182,139	6.70	889,336	2.69	1123
3,554	0.04	11,164	0.08	65,421	0.14	9,029	0.33	43,880	0.13	11231
266,186	2.88	348,496	2.64	872,288	1.89	154,250	5.67	664,338	2.01	11232
39,014	0.42	24,037	0.18	284,540	0.62	18,860	0.69	181,118	0.55	11233
194,243	2.10	184,171	1.39	1,096,732	2.38	84,641	3.11	734,436	2.22	1124
22,221	0.24	49,893	0.38	460,111	1.00	2,881	0.11	297,250	0.90	11241
172,022	1.86	134,279	1.02	636,620	1.38	81,760	3.01	437,186	1.32	11242
<b>9,252,660</b>	<b>100.00</b>	<b>13,210,991</b>	<b>100.00</b>	<b>46,081,948</b>	<b>100.00</b>	<b>2,720,218</b>	<b>100.00</b>	<b>33,031,850</b>	<b>100.00</b>	<b>11</b>

## 2-1. 재 무 Composition of Statement

### 26. 전자부품, 컴퓨터, 영상, 음향 및 통신장비

(단위 : 천원, %)

분류 기호	내역 Contents	매출액규모 By size of sales	전 체		5억원 초과~ 20억원 이하		20억원 초과~ 50억원 이하		50억원 초과~ 80억원 이하	
			금 액 (Amount)	구성비 (Comp)	금 액 (Amount)	구성비 (Comp)	금 액 (Amount)	구성비 (Comp)	금 액 (Amount)	구성비 (Comp)
<b>121</b>	<b>유 동 부 채</b>		<b>1,805,478</b>	<b>33.33</b>	<b>520,026</b>	<b>35.63</b>	<b>1,094,300</b>	<b>28.96</b>	<b>1,261,639</b>	<b>22.21</b>
12101	매 입 채 무		524,055	9.67	109,462	7.50	387,222	10.25	484,083	8.52
12102	단 기 차 입 금		779,576	14.39	291,009	19.94	441,248	11.68	540,600	9.52
12103	유 동 성 장 기 부 채		151,287	2.79	2,482	0.17	62,699	1.66	13,294	0.23
12104	기 타 유 동 부 채		350,559	6.47	117,074	8.02	203,131	5.38	223,664	3.94
<b>122</b>	<b>비 유 동 부 채</b>		<b>1,041,711</b>	<b>19.23</b>	<b>461,859</b>	<b>31.64</b>	<b>1,229,879</b>	<b>32.55</b>	<b>1,293,297</b>	<b>22.77</b>
12201	회 사 채		20,408	0.38	2,031	0.14	0	0.00	4,734	0.08
12202	장 기 차 입 금		865,473	15.98	423,183	28.99	1,170,599	30.98	1,249,926	22.01
12203	부 채 성 충 당 금		87,830	1.62	22,348	1.53	13,473	0.36	24,224	0.43
12204	기 타 비 유 동 부 채		68,001	1.26	14,296	0.98	45,806	1.21	14,413	0.25
<b>124</b>	<b>자 본</b>		<b>2,569,586</b>	<b>47.44</b>	<b>477,762</b>	<b>32.73</b>	<b>1,454,164</b>	<b>38.49</b>	<b>3,124,844</b>	<b>55.02</b>
12401	자 본 금		643,890	11.89	334,421	22.91	347,754	9.20	379,918	6.69
12402	자 본 잉 여 금		562,264	10.38	201,034	13.77	103,486	2.74	75,726	1.33
12403	자 본 조 정		-33,827	-0.62	-1,284	-0.09	-7,516	-0.20	-12,228	-0.22
12404	기 타 포 괄 손 익 누 계 액		93,232	1.72	21,473	1.47	12,308	0.33	1,448	0.03
12405	이 익 잉 여 금		1,304,025	24.07	-77,882	-5.34	998,133	26.42	2,679,980	47.18
<b>12</b>	<b>부 채 및 자 본 총 계</b>		<b>5,416,775</b>	<b>100.00</b>	<b>1,459,647</b>	<b>100.00</b>	<b>3,778,343</b>	<b>100.00</b>	<b>5,679,780</b>	<b>100.00</b>



# 상 태 표 of Financial Position

## 26. Electronic Components, Computer, Radio, Television and Communication Equipment & Apparatuses

(Unit : thousand won, %)

80억원 초과~ 120억원 이하		120억원 초과~ 200억원 이하		200억원 초과~ 1,000억원 이하		소 기 업		중 기 업		Code
금 액 (Amount)	구성비 (Comp)	금 액 (Amount)	구성비 (Comp)	금 액 (Amount)	구성비 (Comp)	금 액 (Amount)	구성비 (Comp)	금 액 (Amount)	구성비 (Comp)	No.
<b>3,389,267</b>	<b>36.63</b>	<b>5,229,897</b>	<b>39.59</b>	<b>15,766,595</b>	<b>34.21</b>	<b>850,681</b>	<b>31.27</b>	<b>11,583,421</b>	<b>35.07</b>	<b>121</b>
949,188	10.26	1,222,318	9.25	4,797,455	10.41	245,364	9.02	3,378,090	10.23	12101
1,479,824	15.99	1,964,391	14.87	6,406,274	13.90	402,340	14.79	4,642,802	14.06	12102
213,993	2.31	944,342	7.15	1,731,185	3.76	27,517	1.01	1,418,800	4.30	12103
746,262	8.07	1,098,846	8.32	2,831,681	6.14	175,460	6.45	2,143,729	6.49	12104
<b>1,252,796</b>	<b>13.54</b>	<b>2,469,894</b>	<b>18.70</b>	<b>5,054,774</b>	<b>10.97</b>	<b>750,052</b>	<b>27.57</b>	<b>4,028,551</b>	<b>12.20</b>	<b>122</b>
57,460	0.62	90,752	0.69	247,144	0.54	4,331	0.16	185,055	0.56	12201
931,437	10.07	2,067,348	15.65	3,003,231	6.52	693,006	25.48	2,631,676	7.97	12202
165,793	1.79	253,145	1.92	1,011,806	2.20	27,016	0.99	710,610	2.15	12203
98,107	1.06	58,650	0.44	792,592	1.72	25,699	0.94	501,209	1.52	12204
<b>4,610,596</b>	<b>49.83</b>	<b>5,511,199</b>	<b>41.72</b>	<b>25,260,579</b>	<b>54.82</b>	<b>1,119,484</b>	<b>41.15</b>	<b>17,419,879</b>	<b>52.74</b>	<b>124</b>
1,181,147	12.77	1,261,135	9.55	4,711,000	10.22	380,487	13.99	3,341,370	10.12	12401
649,891	7.02	834,789	6.32	6,735,683	14.62	188,204	6.92	4,392,969	13.30	12402
4,741	0.05	-171,892	-1.30	-459,805	-1.00	-3,392	-0.12	-345,501	-1.05	12403
44,319	0.48	337,243	2.55	1,198,475	2.60	18,695	0.69	856,557	2.59	12404
2,730,498	29.51	3,249,923	24.60	13,075,227	28.37	535,491	19.69	9,174,483	27.77	12405
<b>9,252,660</b>	<b>100.00</b>	<b>13,210,991</b>	<b>100.00</b>	<b>46,081,948</b>	<b>100.00</b>	<b>2,720,218</b>	<b>100.00</b>	<b>33,031,850</b>	<b>100.00</b>	<b>12</b>

## 2-1. 재 무 Composition of Statement

### 27. 의료, 정밀, 광학기기 및 시계

(단위 : 천원, %)

분류 기호	내역 Contents	매출액규모 By size of sales		전 체		5억원 초과~ 20억원 이하		20억원 초과~ 50억원 이하		50억원 초과~ 80억원 이하	
		금 액 (Amount)	구성비 (Comp)	금 액 (Amount)	구성비 (Comp)	금 액 (Amount)	구성비 (Comp)	금 액 (Amount)	구성비 (Comp)		
<b>111</b>	<b>유 동 자 산</b>	<b>2,390,043</b>	<b>54.91</b>	<b>900,540</b>	<b>53.76</b>	<b>2,257,902</b>	<b>52.94</b>	<b>3,806,195</b>	<b>51.19</b>		
1111	당 좌 자 산	1,731,066	39.77	626,858	37.42	1,790,182	41.98	3,067,612	41.25		
11111	현 금 및 현 금 성 자 산	482,405	11.08	156,468	9.34	614,736	14.41	1,028,357	13.83		
11112	단 기 투 자 자 산	70,038	1.61	11,031	0.66	36,466	0.86	288,782	3.88		
11113	매 출 채 권	779,315	17.91	279,753	16.70	663,143	15.55	1,055,495	14.19		
11114	기 타 당 좌 자 산	399,309	9.17	179,607	10.72	475,837	11.16	694,978	9.35		
1112	재 고 자 산	658,977	15.14	273,682	16.34	467,720	10.97	738,583	9.93		
11121	상 품 및 제 품	290,529	6.68	138,285	8.25	246,115	5.77	265,346	3.57		
11122	원 재 료	227,905	5.24	106,331	6.35	161,648	3.79	442,910	5.96		
11123	기 타 재 고 자 산	140,543	3.23	29,066	1.74	59,957	1.41	30,327	0.41		
<b>112</b>	<b>비 유 동 자 산</b>	<b>1,962,240</b>	<b>45.09</b>	<b>774,666</b>	<b>46.24</b>	<b>2,006,940</b>	<b>47.06</b>	<b>3,629,818</b>	<b>48.81</b>		
1121	투 자 자 산	216,042	4.96	30,165	1.80	136,032	3.19	187,562	2.52		
11211	장 기 투 자 증 권	101,136	2.32	2,383	0.14	22,666	0.53	28,075	0.38		
11212	기 타 투 자 자 산	114,907	2.64	27,783	1.66	113,366	2.66	159,486	2.14		
1122	유 형 자 산	1,386,857	31.87	572,956	34.20	1,461,475	34.27	3,012,660	40.51		
11221	토 지	627,369	14.41	251,891	15.04	723,678	16.97	1,512,054	20.33		
11222	건 물 , 구 축 물	479,136	11.01	190,355	11.36	491,729	11.53	1,051,946	14.15		
11223	기 계 장 치	132,454	3.04	55,362	3.30	124,173	2.91	186,422	2.51		
11224	선 박 , 차 량 운 반 구	27,606	0.63	22,217	1.33	33,709	0.79	38,444	0.52		
11225	건 설 중 인 자 산	43,177	0.99	20,090	1.20	12,179	0.29	127,940	1.72		
11226	기 타 유 형 자 산	77,114	1.77	33,040	1.97	76,007	1.78	95,854	1.29		
1123	무 형 자 산	256,919	5.90	117,860	7.04	322,895	7.57	339,532	4.57		
11231	산 업 채 산 권	20,867	0.48	8,401	0.50	51,480	1.21	41,722	0.56		
11232	개 발 비	204,670	4.70	105,283	6.28	260,188	6.10	205,387	2.76		
11233	기 타 무 형 자 산	31,383	0.72	4,175	0.25	11,227	0.26	92,423	1.24		
1124	기 타 비 유 동 자 산	102,422	2.35	53,685	3.20	86,538	2.03	90,065	1.21		
11241	이 연 법 인 세 자 산	13,105	0.30	0	0.00	1,889	0.04	1,559	0.02		
11242	기 타	89,317	2.05	53,685	3.20	84,650	1.98	88,506	1.19		
<b>11</b>	<b>자 산 총 계</b>	<b>4,352,283</b>	<b>100.00</b>	<b>1,675,206</b>	<b>100.00</b>	<b>4,264,841</b>	<b>100.00</b>	<b>7,436,013</b>	<b>100.00</b>		

# 상 태 표 of Financial Position

## 27. Medical, Precision & Optical Instruments, Watches and Clocks

(Unit : thousand won, %)

80억원 초과~ 120억원 이하		120억원 초과~ 200억원 이하		200억원 초과~ 800억원 이하		소 기 업		중 기 업		Code
금 액 (Amount)	구성비 (Comp)	금 액 (Amount)	구성비 (Comp)	금 액 (Amount)	구성비 (Comp)	금 액 (Amount)	구성비 (Comp)	금 액 (Amount)	구성비 (Comp)	No.
<b>5,498,493</b>	<b>57.45</b>	<b>10,069,629</b>	<b>54.91</b>	<b>26,073,033</b>	<b>57.96</b>	<b>1,378,974</b>	<b>53.02</b>	<b>13,298,082</b>	<b>57.20</b>	<b>111</b>
3,867,152	40.40	7,020,636	38.29	18,073,523	40.17	1,033,963	39.75	9,251,852	39.80	1111
863,095	9.02	1,919,737	10.47	4,546,477	10.11	311,527	11.98	2,325,940	10.01	11111
133,947	1.40	16,003	0.09	1,288,502	2.86	33,234	1.28	467,103	2.01	11112
1,913,792	19.99	3,912,517	21.34	9,066,844	20.15	412,222	15.85	4,739,743	20.39	11113
956,318	9.99	1,172,379	6.39	3,171,700	7.05	276,980	10.65	1,719,066	7.39	11114
1,631,341	17.04	3,048,993	16.63	7,999,511	17.78	345,011	13.27	4,046,230	17.40	1112
946,041	9.88	1,044,779	5.70	2,888,015	6.42	170,141	6.54	1,589,350	6.84	11121
491,052	5.13	1,357,702	7.40	1,931,324	4.29	138,762	5.34	1,189,634	5.12	11122
194,249	2.03	646,512	3.53	3,180,172	7.07	36,109	1.39	1,267,246	5.45	11123
<b>4,072,927</b>	<b>42.55</b>	<b>8,267,253</b>	<b>45.09</b>	<b>18,914,614</b>	<b>42.04</b>	<b>1,221,890</b>	<b>46.98</b>	<b>9,949,602</b>	<b>42.80</b>	<b>112</b>
674,818	7.05	2,006,204	10.94	3,250,394	7.23	63,376	2.44	1,863,098	8.01	1121
279,562	2.92	1,437,391	7.84	1,850,170	4.11	8,481	0.33	1,100,748	4.73	11211
395,256	4.13	568,814	3.10	1,400,224	3.11	54,895	2.11	762,350	3.28	11212
2,717,794	28.39	5,204,469	28.38	12,283,922	27.31	918,010	35.30	6,445,069	27.72	1122
1,197,682	12.51	2,512,947	13.70	4,854,050	10.79	433,018	16.65	2,724,152	11.72	11221
928,369	9.70	2,035,471	11.10	4,311,882	9.58	309,413	11.90	2,310,219	9.94	11222
242,547	2.53	399,943	2.18	1,587,362	3.53	78,653	3.02	712,886	3.07	11223
28,768	0.30	40,707	0.22	77,022	0.17	25,772	0.99	47,401	0.20	11224
83,561	0.87	102,283	0.56	568,452	1.26	24,699	0.95	242,533	1.04	11225
236,866	2.47	113,117	0.62	885,153	1.97	46,456	1.79	407,878	1.75	11226
487,261	5.09	737,723	4.02	2,251,065	5.00	177,251	6.82	1,116,428	4.80	1123
7,855	0.08	38,643	0.21	48,085	0.11	20,094	0.77	29,205	0.13	11231
435,330	4.55	672,482	3.67	1,489,924	3.31	146,160	5.62	835,911	3.60	11232
44,075	0.46	26,597	0.15	713,056	1.59	10,997	0.42	251,312	1.08	11233
193,054	2.02	318,858	1.74	1,129,232	2.51	63,253	2.43	525,007	2.26	1124
0	0.00	38,097	0.21	436,057	0.97	519	0.02	148,896	0.64	11241
193,054	2.02	280,760	1.53	693,176	1.54	62,734	2.41	376,111	1.62	11242
<b>9,571,421</b>	<b>100.00</b>	<b>18,336,882</b>	<b>100.00</b>	<b>44,987,647</b>	<b>100.00</b>	<b>2,600,863</b>	<b>100.00</b>	<b>23,247,684</b>	<b>100.00</b>	<b>11</b>

## 2-1. 재 무 Composition of Statement

### 27. 의료, 정밀, 광학기기 및 시계

(단위 : 천원, %)

분류 기호	내역 Contents	매출액규모 By size of sales		전 체		5억원 초과~ 20억원 이하		20억원 초과~ 50억원 이하		50억원 초과~ 80억원 이하	
		금 액 (Amount)	구성비 (Comp)	금 액 (Amount)	구성비 (Comp)	금 액 (Amount)	구성비 (Comp)	금 액 (Amount)	구성비 (Comp)		
<b>121</b>	<b>유 동 부 채</b>	<b>1,494,519</b>	<b>34.34</b>	<b>566,891</b>	<b>33.84</b>	<b>1,074,889</b>	<b>25.20</b>	<b>3,267,444</b>	<b>43.94</b>		
12101	매 입 채 무	383,791	8.82	104,109	6.21	238,824	5.60	979,603	13.17		
12102	단 기 차 입 금	674,864	15.51	327,711	19.56	492,217	11.54	1,405,446	18.90		
12103	유 동 성 장 기 부 채	89,131	2.05	1,193	0.07	46,942	1.10	349,522	4.70		
12104	기 타 유 동 부 채	346,733	7.97	133,878	7.99	296,906	6.96	532,872	7.17		
<b>122</b>	<b>비 유 동 부 채</b>	<b>793,594</b>	<b>18.23</b>	<b>408,624</b>	<b>24.39</b>	<b>1,013,655</b>	<b>23.77</b>	<b>1,127,025</b>	<b>15.16</b>		
12201	회 사 채	44,315	1.02	10,881	0.65	15,708	0.37	0	0.00		
12202	장 기 차 입 금	654,106	15.03	370,347	22.11	887,877	20.82	1,054,146	14.18		
12203	부 채 성 충 당 금	55,149	1.27	4,005	0.24	68,757	1.61	23,462	0.32		
12204	기 타 비 유 동 부 채	40,023	0.92	23,392	1.40	41,314	0.97	49,417	0.66		
<b>124</b>	<b>자 본</b>	<b>2,064,170</b>	<b>47.43</b>	<b>699,691</b>	<b>41.77</b>	<b>2,176,297</b>	<b>51.03</b>	<b>3,041,545</b>	<b>40.90</b>		
12401	자 본 금	485,037	11.14	299,029	17.85	525,246	12.32	468,570	6.30		
12402	자 본 잉 여 금	334,666	7.69	58,354	3.48	265,149	6.22	230,427	3.10		
12403	자 본 조 정	-31,959	-0.73	-1,300	-0.08	-62,623	-1.47	-29,549	-0.40		
12404	기 타 포 괄 손 익 누 계 액	29,585	0.68	1,090	0.07	11,763	0.28	42,357	0.57		
12405	이 익 잉 여 금	1,246,841	28.65	342,517	20.45	1,436,763	33.69	2,329,739	31.33		
<b>12</b>	<b>부 채 및 자 본 총 계</b>	<b>4,352,283</b>	<b>100.00</b>	<b>1,675,206</b>	<b>100.00</b>	<b>4,264,841</b>	<b>100.00</b>	<b>7,436,013</b>	<b>100.00</b>		

# 상 태 표 of Financial Position

## 27. Medical, Precision & Optical Instruments, Watches and Clocks

(Unit : thousand won, %)

80억원 초과~ 120억원 이하		120억원 초과~ 200억원 이하		200억원 초과~ 800억원 이하		소 기 업		중 기 업		Code
금 액 (Amount)	구성비 (Comp)	금 액 (Amount)	구성비 (Comp)	금 액 (Amount)	구성비 (Comp)	금 액 (Amount)	구성비 (Comp)	금 액 (Amount)	구성비 (Comp)	No.
<b>3,342,344</b>	<b>34.92</b>	<b>6,407,438</b>	<b>34.94</b>	<b>17,033,155</b>	<b>37.86</b>	<b>841,574</b>	<b>32.36</b>	<b>8,538,901</b>	<b>36.73</b>	<b>121</b>
983,646	10.28	2,530,373	13.80	4,446,597	9.88	186,397	7.17	2,513,397	10.81	12101
1,422,780	14.86	2,063,323	11.25	6,875,676	15.28	428,709	16.48	3,330,544	14.33	12102
99,086	1.04	722,439	3.94	1,457,325	3.24	32,162	1.24	703,746	3.03	12103
836,832	8.74	1,091,303	5.95	4,253,557	9.45	194,306	7.47	1,991,215	8.57	12104
<b>1,673,385</b>	<b>17.48</b>	<b>3,885,456</b>	<b>21.19</b>	<b>3,957,290</b>	<b>8.80</b>	<b>587,690</b>	<b>22.60</b>	<b>3,015,012</b>	<b>12.97</b>	<b>122</b>
148,721	1.55	409,571	2.23	712,336	1.58	11,324	0.44	400,240	1.72	12201
1,297,752	13.56	2,947,685	16.08	2,118,945	4.71	527,623	20.29	2,018,681	8.68	12202
192,146	2.01	426,200	2.32	758,039	1.68	19,764	0.76	436,908	1.88	12203
34,765	0.36	101,999	0.56	367,970	0.82	28,978	1.11	159,183	0.68	12204
<b>4,555,691</b>	<b>47.60</b>	<b>8,043,988</b>	<b>43.87</b>	<b>23,997,203</b>	<b>53.34</b>	<b>1,171,600</b>	<b>45.05</b>	<b>11,693,771</b>	<b>50.30</b>	<b>124</b>
1,897,139	19.82	1,248,077	6.81	2,265,782	5.04	360,108	13.85	1,832,851	7.88	12401
1,208,739	12.63	1,126,795	6.14	5,991,575	13.32	115,202	4.43	2,702,375	11.62	12402
22,770	0.24	-9,336	-0.05	-637,107	-1.42	-16,807	-0.65	-195,421	-0.84	12403
17,172	0.18	202,178	1.10	697,873	1.55	5,944	0.23	284,645	1.22	12404
1,409,871	14.73	5,476,274	29.86	15,679,080	34.85	707,153	27.19	7,069,321	30.41	12405
<b>9,571,421</b>	<b>100.00</b>	<b>18,336,882</b>	<b>100.00</b>	<b>44,987,647</b>	<b>100.00</b>	<b>2,600,863</b>	<b>100.00</b>	<b>23,247,684</b>	<b>100.00</b>	<b>12</b>

## 2-1. 재 무 Composition of Statement

### 28. 전기장비

(단위 : 천원, %)

분류 기호	내역 Contents	매출액규모 By size of sales		전 체		5억원 초과~ 20억원 이하		20억원 초과~ 50억원 이하		50억원 초과~ 80억원 이하	
		금 액 (Amount)	구성비 (Comp)	금 액 (Amount)	구성비 (Comp)	금 액 (Amount)	구성비 (Comp)	금 액 (Amount)	구성비 (Comp)		
<b>111</b>	<b>유 동 자 산</b>	<b>2,295,810</b>	<b>53.88</b>	<b>764,004</b>	<b>55.91</b>	<b>1,929,050</b>	<b>55.44</b>	<b>3,402,510</b>	<b>53.39</b>		
1111	당 좌 자 산	1,733,370	40.68	594,055	43.48	1,491,708	42.87	2,541,383	39.87		
11111	현 금 및 현 금 성 자 산	363,606	8.53	109,824	8.04	359,239	10.32	563,219	8.84		
11112	단 기 투 자 자 산	25,821	0.61	12,460	0.91	13,833	0.40	31,224	0.49		
11113	매 출 채 권	916,750	21.51	309,226	22.63	715,779	20.57	1,366,451	21.44		
11114	기 타 당 좌 자 산	427,193	10.02	162,545	11.90	402,858	11.58	580,489	9.11		
1112	재 고 자 산	562,439	13.20	169,949	12.44	437,342	12.57	861,127	13.51		
11121	상 품 및 제 품	231,124	5.42	72,780	5.33	208,594	5.99	349,393	5.48		
11122	원 재 료	233,512	5.48	74,198	5.43	165,682	4.76	387,958	6.09		
11123	기 타 재 고 자 산	97,803	2.30	22,971	1.68	63,066	1.81	123,776	1.94		
<b>112</b>	<b>비 유 동 자 산</b>	<b>1,965,511</b>	<b>46.12</b>	<b>602,405</b>	<b>44.09</b>	<b>1,550,702</b>	<b>44.56</b>	<b>2,971,015</b>	<b>46.61</b>		
1121	투 자 자 산	293,179	6.88	56,936	4.17	187,959	5.40	325,909	5.11		
11211	장 기 투 자 증 권	111,803	2.62	8,849	0.65	41,517	1.19	69,644	1.09		
11212	기 타 투 자 자 산	181,376	4.26	48,087	3.52	146,442	4.21	256,265	4.02		
1122	유 형 자 산	1,462,586	34.32	436,424	31.94	1,183,132	34.00	2,299,537	36.08		
11221	토 지	637,557	14.96	192,864	14.11	529,228	15.21	1,143,241	17.94		
11222	건 물 , 구 축 물	493,381	11.58	143,291	10.49	434,749	12.49	774,453	12.15		
11223	기 계 장 치	164,239	3.85	49,254	3.60	67,428	1.94	148,217	2.33		
11224	선 박 , 차 량 운 반 구	32,695	0.77	23,607	1.73	33,719	0.97	58,703	0.92		
11225	건 설 중 인 자 산	70,944	1.66	632	0.05	77,159	2.22	78,716	1.24		
11226	기 타 유 형 자 산	63,771	1.50	26,777	1.96	40,851	1.17	96,207	1.51		
1123	무 형 자 산	119,121	2.80	68,086	4.98	98,196	2.82	185,163	2.91		
11231	산 업 채 산 권	15,286	0.36	2,647	0.19	19,317	0.56	32,556	0.51		
11232	개 발 비	91,969	2.16	58,055	4.25	77,017	2.21	139,489	2.19		
11233	기 타 무 형 자 산	11,865	0.28	7,384	0.54	1,862	0.05	13,118	0.21		
1124	기 타 비 유 동 자 산	90,625	2.13	40,959	3.00	81,415	2.34	160,407	2.52		
11241	이 연 법 인 세 자 산	5,679	0.13	0	0.00	0	0.00	0	0.00		
11242	기 타	84,947	1.99	40,959	3.00	81,415	2.34	160,407	2.52		
<b>11</b>	<b>자 산 총 계</b>	<b>4,261,320</b>	<b>100.00</b>	<b>1,366,409</b>	<b>100.00</b>	<b>3,479,752</b>	<b>100.00</b>	<b>6,373,525</b>	<b>100.00</b>		

# 상 태 표 of Financial Position

## 28. Electrical equipment

(Unit : thousand won, %)

80억원 초과~ 120억원 이하		120억원 초과~ 200억원 이하		200억원 초과~ 1,500억원 이하		소 기 업		중 기 업		Code
금 액 (Amount)	구성비 (Comp)	금 액 (Amount)	구성비 (Comp)	금 액 (Amount)	구성비 (Comp)	금 액 (Amount)	구성비 (Comp)	금 액 (Amount)	구성비 (Comp)	No.
<b>4,307,019</b>	<b>50.02</b>	<b>8,441,118</b>	<b>50.77</b>	<b>20,315,755</b>	<b>53.92</b>	<b>1,344,653</b>	<b>54.50</b>	<b>15,249,510</b>	<b>53.14</b>	<b>111</b>
3,455,389	40.13	6,195,816	37.26	14,866,387	39.45	1,040,673	42.18	11,167,138	38.91	1111
649,629	7.54	1,044,764	6.28	3,319,331	8.81	217,831	8.83	2,348,900	8.19	11111
34,813	0.40	78,361	0.47	245,142	0.65	14,942	0.61	173,986	0.61	11112
1,982,869	23.03	3,182,366	19.14	8,216,369	21.81	538,460	21.83	6,068,641	21.15	11113
788,078	9.15	1,890,324	11.37	3,085,546	8.19	269,440	10.92	2,575,612	8.98	11114
851,630	9.89	2,245,302	13.50	5,449,369	14.46	303,980	12.32	4,082,372	14.23	1112
351,064	4.08	817,992	4.92	2,124,291	5.64	133,036	5.39	1,566,966	5.46	11121
412,218	4.79	919,513	5.53	2,193,238	5.82	129,517	5.25	1,649,810	5.75	11122
88,348	1.03	507,797	3.05	1,131,839	3.00	41,426	1.68	865,595	3.02	11123
<b>4,303,101</b>	<b>49.98</b>	<b>8,185,317</b>	<b>49.23</b>	<b>17,363,924</b>	<b>46.08</b>	<b>1,122,386</b>	<b>45.50</b>	<b>13,447,925</b>	<b>46.86</b>	<b>112</b>
477,212	5.54	826,343	4.97	3,982,097	10.57	121,172	4.91	2,635,713	9.18	1121
110,978	1.29	348,587	2.10	2,013,421	5.34	24,327	0.99	1,303,129	4.54	11211
366,234	4.25	477,756	2.87	1,968,676	5.22	96,846	3.93	1,332,584	4.64	11212
3,390,565	39.38	7,014,141	42.19	11,946,289	31.70	847,306	34.35	9,842,017	34.30	1122
1,603,621	18.62	2,706,012	16.28	5,007,483	13.29	388,783	15.76	4,025,574	14.03	11221
1,220,070	14.17	2,711,956	16.31	3,577,803	9.50	294,024	11.92	3,208,395	11.18	11222
355,145	4.12	671,560	4.04	1,974,130	5.24	72,150	2.92	1,418,396	4.94	11223
32,115	0.37	94,650	0.57	83,438	0.22	28,617	1.16	88,221	0.31	11224
32,408	0.38	608,391	3.66	779,107	2.07	24,293	0.98	706,272	2.46	11225
147,205	1.71	221,572	1.33	524,328	1.39	39,438	1.60	395,159	1.38	11226
275,986	3.21	148,545	0.89	764,154	2.03	91,043	3.69	501,508	1.75	1123
89,711	1.04	40,185	0.24	78,625	0.21	11,840	0.48	62,225	0.22	11231
169,315	1.97	90,756	0.55	560,708	1.49	72,274	2.93	360,206	1.26	11232
16,960	0.20	17,605	0.11	124,821	0.33	6,929	0.28	79,078	0.28	11233
159,338	1.85	196,288	1.18	671,385	1.78	62,865	2.55	468,688	1.63	1124
0	0.00	6,614	0.04	139,869	0.37	0	0.00	83,017	0.29	11241
159,338	1.85	189,674	1.14	531,516	1.41	62,865	2.55	385,671	1.34	11242
<b>8,610,120</b>	<b>100.00</b>	<b>16,626,435</b>	<b>100.00</b>	<b>37,679,680</b>	<b>100.00</b>	<b>2,467,039</b>	<b>100.00</b>	<b>28,697,435</b>	<b>100.00</b>	<b>11</b>

## 2-1. 재 무 Composition of Statement

### 28. 전기장비

(단위 : 천원, %)

분류 기호	내역 Contents	매출액규모 By size of sales		전 체		5억원 초과~ 20억원 이하		20억원 초과~ 50억원 이하		50억원 초과~ 80억원 이하	
		금 액 (Amount)	구성비 (Comp)	금 액 (Amount)	구성비 (Comp)	금 액 (Amount)	구성비 (Comp)	금 액 (Amount)	구성비 (Comp)		
<b>121</b>	<b>유 동 부 채</b>	<b>1,388,655</b>	<b>32.59</b>	<b>370,797</b>	<b>27.14</b>	<b>891,961</b>	<b>25.63</b>	<b>1,322,208</b>	<b>20.75</b>		
12101	매 입 채 무	429,497	10.08	84,658	6.20	332,908	9.57	498,842	7.83		
12102	단 기 차 입 금	578,671	13.58	187,515	13.72	349,083	10.03	495,742	7.78		
12103	유 동 성 장 기 부 채	92,752	2.18	514	0.04	15,552	0.45	44,539	0.70		
12104	기 타 유 동 부 채	287,735	6.75	98,109	7.18	194,419	5.59	283,084	4.44		
<b>122</b>	<b>비 유 동 부 채</b>	<b>923,749</b>	<b>21.68</b>	<b>393,538</b>	<b>28.80</b>	<b>1,036,191</b>	<b>29.78</b>	<b>1,555,032</b>	<b>24.40</b>		
12201	회 사 채	37,714	0.89	0	0.00	6,685	0.19	0	0.00		
12202	장 기 차 입 금	808,916	18.98	376,776	27.57	996,309	28.63	1,473,091	23.11		
12203	부 채 성 충 당 금	51,450	1.21	2,038	0.15	6,393	0.18	69,413	1.09		
12204	기 타 비 유 동 부 채	25,669	0.60	14,725	1.08	26,804	0.77	12,528	0.20		
<b>124</b>	<b>자 본</b>	<b>1,948,916</b>	<b>45.74</b>	<b>602,074</b>	<b>44.06</b>	<b>1,551,600</b>	<b>44.59</b>	<b>3,496,286</b>	<b>54.86</b>		
12401	자 본 금	411,894	9.67	278,669	20.39	347,414	9.98	539,490	8.46		
12402	자 본 잉 여 금	135,875	3.19	205	0.02	38,846	1.12	98,709	1.55		
12403	자 본 조 정	-18,932	-0.44	-2,070	-0.15	-11,896	-0.34	-14,350	-0.23		
12404	기 타 포 괄 손 익 누 계 액	57,817	1.36	8	0.00	10,568	0.30	903	0.01		
12405	이 익 잉 여 금	1,362,261	31.97	325,263	23.80	1,166,668	33.53	2,871,534	45.05		
<b>12</b>	<b>부 채 및 자 본 총 계</b>	<b>4,261,320</b>	<b>100.00</b>	<b>1,366,409</b>	<b>100.00</b>	<b>3,479,752</b>	<b>100.00</b>	<b>6,373,525</b>	<b>100.00</b>		



# 상 태 표 of Financial Position

## 28. Electrical equipment

(Unit : thousand won, %)

80억원 초과~ 120억원 이하		120억원 초과~ 200억원 이하		200억원 초과~ 1,500억원 이하		소 기 업		중 기 업		Code
금 액 (Amount)	구성비 (Comp)	금 액 (Amount)	구성비 (Comp)	금 액 (Amount)	구성비 (Comp)	금 액 (Amount)	구성비 (Comp)	금 액 (Amount)	구성비 (Comp)	No.
<b>2,880,273</b>	<b>33.45</b>	<b>6,651,934</b>	<b>40.01</b>	<b>14,993,900</b>	<b>39.79</b>	<b>650,989</b>	<b>26.39</b>	<b>11,434,849</b>	<b>39.85</b>	<b>121</b>
1,040,390	12.08	1,394,794	8.39	5,019,464	13.32	206,018	8.35	3,473,020	12.10	12101
1,259,762	14.63	2,773,580	16.68	5,877,058	15.60	286,848	11.63	4,552,977	15.87	12102
83,239	0.97	1,316,378	7.92	1,144,253	3.04	10,151	0.41	1,217,690	4.24	12103
496,882	5.77	1,167,182	7.02	2,953,125	7.84	147,972	6.00	2,191,163	7.64	12104
<b>2,206,183</b>	<b>25.62</b>	<b>3,288,194</b>	<b>19.78</b>	<b>4,765,905</b>	<b>12.65</b>	<b>687,922</b>	<b>27.88</b>	<b>4,135,448</b>	<b>14.41</b>	<b>122</b>
121,767	1.41	122,200	0.73	721,840	1.92	6,265	0.25	466,007	1.62	12201
1,964,646	22.82	2,698,775	16.23	3,113,555	8.26	652,687	26.46	2,936,592	10.23	12202
107,040	1.24	415,345	2.50	722,673	1.92	11,791	0.48	591,553	2.06	12203
12,731	0.15	51,873	0.31	207,837	0.55	17,179	0.70	141,296	0.49	12204
<b>3,523,663</b>	<b>40.92</b>	<b>6,686,307</b>	<b>40.21</b>	<b>17,919,875</b>	<b>47.56</b>	<b>1,128,128</b>	<b>45.73</b>	<b>13,127,139</b>	<b>45.74</b>	<b>124</b>
465,408	5.41	1,174,185	7.06	2,043,293	5.42	319,332	12.94	1,672,493	5.83	12401
13,613	0.16	1,130,947	6.80	2,239,534	5.94	16,138	0.65	1,766,562	6.16	12402
-3,558	-0.04	-23,723	-0.14	-342,426	-0.91	-5,162	-0.21	-206,453	-0.72	12403
9,935	0.12	294,177	1.77	1,188,595	3.15	2,806	0.11	806,997	2.81	12404
3,038,265	35.29	4,110,720	24.72	12,790,879	33.95	795,014	32.23	9,087,540	31.67	12405
<b>8,610,120</b>	<b>100.00</b>	<b>16,626,435</b>	<b>100.00</b>	<b>37,679,680</b>	<b>100.00</b>	<b>2,467,039</b>	<b>100.00</b>	<b>28,697,435</b>	<b>100.00</b>	<b>12</b>

## 2-1. 재 무 Composition of Statement

### 29. 기타 기계 및 장비

(단위 : 천원, %)

분류 기호	내역 Contents	매출액규모 By size of sales		전 체		5억원 초과~ 20억원 이하		20억원 초과~ 50억원 이하		50억원 초과~ 80억원 이하	
		금 액 (Amount)	구성비 (Comp)	금 액 (Amount)	구성비 (Comp)	금 액 (Amount)	구성비 (Comp)	금 액 (Amount)	구성비 (Comp)		
<b>111</b>	<b>유 동 자 산</b>	<b>2,203,463</b>	<b>45.68</b>	<b>697,432</b>	<b>40.27</b>	<b>1,976,964</b>	<b>49.34</b>	<b>3,125,112</b>	<b>44.16</b>		
1111	당 좌 자 산	1,647,779	34.16	548,411	31.67	1,435,408	35.83	2,512,663	35.50		
11111	현 금 및 현 금 성 자 산	336,616	6.98	127,674	7.37	233,424	5.83	532,501	7.52		
11112	단 기 투 자 자 산	25,947	0.54	10,366	0.60	30,938	0.77	43,424	0.61		
11113	매 출 채 권	881,633	18.28	290,366	16.77	681,488	17.01	1,372,204	19.39		
11114	기 타 당 좌 자 산	403,582	8.37	120,005	6.93	489,557	12.22	564,534	7.98		
1112	재 고 자 산	555,684	11.52	149,020	8.61	541,556	13.52	612,450	8.65		
11121	상 품 및 제 품	183,421	3.80	57,119	3.30	185,060	4.62	237,101	3.35		
11122	원 재 료	191,608	3.97	65,401	3.78	192,260	4.80	258,520	3.65		
11123	기 타 재 고 자 산	180,655	3.75	26,500	1.53	164,236	4.10	116,829	1.65		
<b>112</b>	<b>비 유 동 자 산</b>	<b>2,619,715</b>	<b>54.32</b>	<b>1,034,278</b>	<b>59.73</b>	<b>2,029,452</b>	<b>50.66</b>	<b>3,952,296</b>	<b>55.84</b>		
1121	투 자 자 산	267,032	5.54	38,311	2.21	134,607	3.36	231,806	3.28		
11211	장 기 투 자 증 권	107,205	2.22	9,551	0.55	12,872	0.32	32,734	0.46		
11212	기 타 투 자 자 산	159,828	3.31	28,761	1.66	121,735	3.04	199,072	2.81		
1122	유 형 자 산	2,149,973	44.58	883,571	51.02	1,688,192	42.14	3,465,354	48.96		
11221	토 지	1,112,704	23.07	465,195	26.86	815,539	20.36	1,657,543	23.42		
11222	건 물 , 구 축 물	647,839	13.43	244,956	14.15	501,933	12.53	1,163,465	16.44		
11223	기 계 장 치	247,650	5.13	117,795	6.80	246,479	6.15	457,568	6.47		
11224	선 박 , 차 량 운 반 구	32,062	0.66	23,109	1.33	37,680	0.94	46,889	0.66		
11225	건 설 중 인 자 산	46,021	0.95	5,095	0.29	26,245	0.66	75,098	1.06		
11226	기 타 유 형 자 산	63,697	1.32	27,422	1.58	60,316	1.51	64,790	0.92		
1123	무 형 자 산	109,528	2.27	71,167	4.11	114,959	2.87	138,697	1.96		
11231	산 업 채 산 권	12,230	0.25	5,473	0.32	10,996	0.27	11,905	0.17		
11232	개 발 비	79,094	1.64	61,895	3.57	77,337	1.93	115,551	1.63		
11233	기 타 무 형 자 산	18,204	0.38	3,800	0.22	26,626	0.66	11,241	0.16		
1124	기 타 비 유 동 자 산	93,182	1.93	41,228	2.38	91,693	2.29	116,438	1.65		
11241	이 연 법 인 세 자 산	9,539	0.20	0	0.00	0	0.00	0	0.00		
11242	기 타	83,643	1.73	41,228	2.38	91,693	2.29	116,438	1.65		
<b>11</b>	<b>자 산 총 계</b>	<b>4,823,178</b>	<b>100.00</b>	<b>1,731,709</b>	<b>100.00</b>	<b>4,006,415</b>	<b>100.00</b>	<b>7,077,408</b>	<b>100.00</b>		

# 상 태 표 of Financial Position

## 29. Other Machinery and Equipment

(Unit : thousand won, %)

80억원 초과~ 120억원 이하		120억원 초과~ 200억원 이하		200억원 초과~ 1,000억원 이하		소 기 업		중 기 업		Code
금 액 (Amount)	구성비 (Comp)	금 액 (Amount)	구성비 (Comp)	금 액 (Amount)	구성비 (Comp)	금 액 (Amount)	구성비 (Comp)	금 액 (Amount)	구성비 (Comp)	No.
<b>4,541,591</b>	<b>41.69</b>	<b>10,099,972</b>	<b>47.68</b>	<b>22,761,336</b>	<b>48.49</b>	<b>1,309,554</b>	<b>43.85</b>	<b>16,499,987</b>	<b>48.24</b>	<b>111</b>
3,485,242	31.99	6,523,592	30.79	17,269,617	36.79	1,003,278	33.60	11,955,449	34.95	1111
658,939	6.05	1,009,780	4.77	3,966,285	8.45	201,084	6.73	2,504,222	7.32	11111
85,945	0.79	19,211	0.09	209,366	0.45	20,358	0.68	115,330	0.34	11112
2,132,011	19.57	3,464,137	16.35	9,538,677	20.32	528,170	17.69	6,534,671	19.11	11113
608,347	5.58	2,030,464	9.58	3,555,289	7.57	253,666	8.49	2,801,227	8.19	11114
1,056,349	9.70	3,576,380	16.88	5,491,719	11.70	306,276	10.26	4,544,538	13.29	1112
518,833	4.76	1,172,525	5.53	1,312,378	2.80	117,156	3.92	1,243,218	3.63	11121
238,642	2.19	822,841	3.88	2,019,793	4.30	114,309	3.83	1,427,872	4.17	11122
298,874	2.74	1,581,013	7.46	2,159,548	4.60	74,811	2.51	1,873,449	5.48	11123
<b>6,352,595</b>	<b>58.31</b>	<b>11,083,961</b>	<b>52.32</b>	<b>24,178,698</b>	<b>51.51</b>	<b>1,676,610</b>	<b>56.15</b>	<b>17,703,036</b>	<b>51.76</b>	<b>112</b>
400,469	3.68	1,748,204	8.25	4,479,327	9.54	88,101	2.95	3,128,721	9.15	1121
71,610	0.66	747,109	3.53	2,416,442	5.15	14,433	0.48	1,590,917	4.65	11211
328,859	3.02	1,001,095	4.73	2,062,885	4.39	73,668	2.47	1,537,804	4.50	11212
5,554,210	50.98	8,525,423	40.24	18,584,502	39.59	1,433,416	48.00	13,610,046	39.79	1122
2,943,165	27.02	5,135,668	24.24	9,365,594	19.95	727,474	24.36	7,273,794	21.27	11221
2,045,397	18.78	2,351,040	11.10	5,568,111	11.86	439,667	14.72	3,977,192	11.63	11222
240,298	2.21	612,617	2.89	2,184,208	4.65	175,159	5.87	1,407,018	4.11	11223
42,425	0.39	80,747	0.38	87,248	0.19	28,813	0.96	84,033	0.25	11224
100,830	0.93	141,145	0.67	820,836	1.75	18,591	0.62	484,712	1.42	11225
182,095	1.67	204,206	0.96	558,506	1.19	43,713	1.46	383,296	1.12	11226
228,106	2.09	351,763	1.66	424,568	0.90	92,081	3.08	388,564	1.14	1123
38,258	0.35	44,333	0.21	98,904	0.21	8,498	0.28	71,917	0.21	11231
109,350	1.00	246,833	1.17	170,892	0.36	71,007	2.38	208,446	0.61	11232
80,498	0.74	60,597	0.29	154,772	0.33	12,577	0.42	108,200	0.32	11233
169,811	1.56	458,571	2.16	690,301	1.47	63,011	2.11	575,705	1.68	1124
9,144	0.08	230,631	1.09	83,223	0.18	374	0.01	156,120	0.46	11241
160,667	1.47	227,940	1.08	607,078	1.29	62,638	2.10	419,585	1.23	11242
<b>10,894,186</b>	<b>100.00</b>	<b>21,183,932</b>	<b>100.00</b>	<b>46,940,034</b>	<b>100.00</b>	<b>2,986,164</b>	<b>100.00</b>	<b>34,203,023</b>	<b>100.00</b>	<b>11</b>

## 2-1. 재 무 Composition of Statement

### 29. 기타 기계 및 장비

(단위 : 천원, %)

분류 기호	내역 Contents	매출액규모 By size of sales	전 체		5억원 초과~ 20억원 이하		20억원 초과~ 50억원 이하		50억원 초과~ 80억원 이하	
			금 액 (Amount)	구성비 (Comp)	금 액 (Amount)	구성비 (Comp)	금 액 (Amount)	구성비 (Comp)	금 액 (Amount)	구성비 (Comp)
<b>121</b>	<b>유 동 부 채</b>		<b>1,628,303</b>	<b>33.76</b>	<b>422,443</b>	<b>24.39</b>	<b>1,362,262</b>	<b>34.00</b>	<b>1,774,303</b>	<b>25.07</b>
12101	매 입 채 무		467,689	9.70	100,773	5.82	318,573	7.95	773,066	10.92
12102	단 기 차 입 금		706,165	14.64	201,865	11.66	669,808	16.72	545,581	7.71
12103	유 동 성 장 기 부 채		121,847	2.53	1,260	0.07	46,475	1.16	60,395	0.85
12104	기 타 유 동 부 채		332,602	6.90	118,545	6.85	327,406	8.17	395,261	5.58
<b>122</b>	<b>비 유 동 부 채</b>		<b>1,166,089</b>	<b>24.18</b>	<b>682,965</b>	<b>39.44</b>	<b>1,108,947</b>	<b>27.68</b>	<b>2,576,381</b>	<b>36.40</b>
12201	회 사 채		16,799	0.35	0	0.00	0	0.00	0	0.00
12202	장 기 차 입 금		1,050,018	21.77	642,357	37.09	1,062,611	26.52	2,479,563	35.03
12203	부 채 성 충 당 금		49,970	1.04	2,307	0.13	12,022	0.30	50,839	0.72
12204	기 타 비 유 동 부 채		49,302	1.02	38,301	2.21	34,314	0.86	45,979	0.65
<b>124</b>	<b>자 본</b>		<b>2,028,785</b>	<b>42.06</b>	<b>626,301</b>	<b>36.17</b>	<b>1,535,206</b>	<b>38.32</b>	<b>2,726,724</b>	<b>38.53</b>
12401	자 본 금		417,341	8.65	257,182	14.85	386,241	9.64	545,068	7.70
12402	자 본 잉 여 금		193,299	4.01	10,677	0.62	90,334	2.25	36,786	0.52
12403	자 본 조 정		-4,279	-0.09	-153	-0.01	15,382	0.38	-1,670	-0.02
12404	기 타 포 괄 손 익 누 계 액		153,116	3.17	26,561	1.53	49,524	1.24	126,724	1.79
12405	이 익 잉 여 금		1,269,309	26.32	332,034	19.17	993,725	24.80	2,019,817	28.54
<b>12</b>	<b>부 채 및 자 본 총 계</b>		<b>4,823,178</b>	<b>100.00</b>	<b>1,731,709</b>	<b>100.00</b>	<b>4,006,415</b>	<b>100.00</b>	<b>7,077,408</b>	<b>100.00</b>

# 상 태 표 of Financial Position

## 29. Other Machinery and Equipment

(Unit : thousand won, %)

80억원 초과~ 120억원 이하		120억원 초과~ 200억원 이하		200억원 초과~ 1,000억원 이하		소 기 업		중 기 업		Code
금 액 (Amount)	구성비 (Comp)	금 액 (Amount)	구성비 (Comp)	금 액 (Amount)	구성비 (Comp)	금 액 (Amount)	구성비 (Comp)	금 액 (Amount)	구성비 (Comp)	No.
<b>4,023,471</b>	<b>36.93</b>	<b>8,998,650</b>	<b>42.48</b>	<b>18,281,638</b>	<b>38.95</b>	<b>874,069</b>	<b>29.27</b>	<b>13,690,978</b>	<b>40.03</b>	<b>121</b>
1,262,159	11.59	2,701,557	12.75	5,373,366	11.45	243,570	8.16	4,052,092	11.85	12101
1,584,002	14.54	4,269,991	20.16	7,311,291	15.58	387,210	12.97	5,807,295	16.98	12102
640,300	5.88	1,047,925	4.95	1,754,210	3.74	41,620	1.39	1,404,935	4.11	12103
537,010	4.93	979,177	4.62	3,842,772	8.19	201,669	6.75	2,426,655	7.09	12104
<b>2,528,200</b>	<b>23.21</b>	<b>2,979,471</b>	<b>14.06</b>	<b>5,129,568</b>	<b>10.93</b>	<b>984,750</b>	<b>32.98</b>	<b>4,066,293</b>	<b>11.89</b>	<b>122</b>
68,673	0.63	191,819	0.91	288,262	0.61	2,807	0.09	240,569	0.70	12201
2,172,922	19.95	2,314,028	10.92	3,733,734	7.95	926,114	31.01	3,031,655	8.86	12202
163,180	1.50	431,342	2.04	801,821	1.71	14,415	0.48	618,610	1.81	12203
123,425	1.13	42,283	0.20	305,751	0.65	41,414	1.39	175,460	0.51	12204
<b>4,342,514</b>	<b>39.86</b>	<b>9,205,811</b>	<b>43.46</b>	<b>23,528,827</b>	<b>50.13</b>	<b>1,127,345</b>	<b>37.75</b>	<b>16,445,752</b>	<b>48.08</b>	<b>124</b>
661,847	6.08	1,056,288	4.99	2,790,358	5.94	322,584	10.80	1,932,819	5.65	12401
1,316,169	12.08	1,040,550	4.91	2,830,901	6.03	83,739	2.80	1,945,529	5.69	12402
-29,081	-0.27	-95,099	-0.45	-115,682	-0.25	2,050	0.07	-105,503	-0.31	12403
73,957	0.68	1,684,296	7.95	2,216,082	4.72	40,569	1.36	1,953,101	5.71	12404
2,319,623	21.29	5,519,776	26.06	15,807,168	33.68	678,404	22.72	10,719,805	31.34	12405
<b>10,894,186</b>	<b>100.00</b>	<b>21,183,932</b>	<b>100.00</b>	<b>46,940,034</b>	<b>100.00</b>	<b>2,986,164</b>	<b>100.00</b>	<b>34,203,023</b>	<b>100.00</b>	<b>12</b>

## 2-1. 재 무 Composition of Statement

### 30. 자동차 및 트레일러

(단위 : 천원, %)

분류 기호	내역 Contents	매출액규모 By size of sales		전 체		5억원 초과~ 20억원 이하		20억원 초과~ 50억원 이하		50억원 초과~ 80억원 이하	
		금 액 (Amount)	구성비 (Comp)	금 액 (Amount)	구성비 (Comp)	금 액 (Amount)	구성비 (Comp)	금 액 (Amount)	구성비 (Comp)		
<b>111</b>	<b>유 동 자 산</b>	<b>2,418,552</b>	<b>38.56</b>	<b>561,400</b>	<b>34.36</b>	<b>1,567,041</b>	<b>43.11</b>	<b>2,479,243</b>	<b>45.78</b>		
1111	당 좌 자 산	1,783,151	28.43	430,044	26.32	1,092,442	30.05	1,849,586	34.15		
11111	현 금 및 현 금 성 자 산	302,084	4.82	70,340	4.31	176,930	4.87	420,878	7.77		
11112	단 기 투 자 자 산	22,984	0.37	3,315	0.20	12,669	0.35	21,010	0.39		
11113	매 출 채 권	966,674	15.41	252,807	15.47	558,165	15.36	1,025,237	18.93		
11114	기 타 당 좌 자 산	491,410	7.84	103,582	6.34	344,678	9.48	382,460	7.06		
1112	재 고 자 산	635,400	10.13	131,355	8.04	474,599	13.06	629,656	11.63		
11121	상 품 및 제 품	245,530	3.91	52,029	3.18	210,732	5.80	322,669	5.96		
11122	원 재 료	262,317	4.18	57,396	3.51	189,033	5.20	182,243	3.37		
11123	기 타 재 고 자 산	127,553	2.03	21,931	1.34	74,834	2.06	124,744	2.30		
<b>112</b>	<b>비 유 동 자 산</b>	<b>3,853,189</b>	<b>61.44</b>	<b>1,072,351</b>	<b>65.64</b>	<b>2,067,920</b>	<b>56.89</b>	<b>2,936,537</b>	<b>54.22</b>		
1121	투 자 자 산	358,703	5.72	21,118	1.29	141,270	3.89	272,570	5.03		
11211	장 기 투 자 증 권	177,177	2.83	993	0.06	14,179	0.39	128,040	2.36		
11212	기 타 투 자 자 산	181,526	2.89	20,125	1.23	127,091	3.50	144,530	2.67		
1122	유 형 자 산	3,342,359	53.29	984,381	60.25	1,852,123	50.95	2,486,597	45.91		
11221	토 지	1,286,798	20.52	427,765	26.18	755,741	20.79	864,625	15.96		
11222	건 물 , 구 축 물	890,708	14.20	254,334	15.57	579,576	15.94	809,442	14.95		
11223	기 계 장 치	836,996	13.35	238,480	14.60	382,584	10.53	596,724	11.02		
11224	선 박 , 차 량 운 반 구	35,834	0.57	24,863	1.52	35,790	0.98	44,310	0.82		
11225	건 설 중 인 자 산	92,506	1.47	9,988	0.61	13,505	0.37	1,915	0.04		
11226	기 타 유 형 자 산	199,517	3.18	28,951	1.77	84,927	2.34	169,579	3.13		
1123	무 형 자 산	78,494	1.25	35,120	2.15	24,629	0.68	78,871	1.46		
11231	산 업 채 산 권	11,799	0.19	1,584	0.10	6,543	0.18	24,743	0.46		
11232	개 발 비	53,787	0.86	30,616	1.87	14,769	0.41	52,937	0.98		
11233	기 타 무 형 자 산	12,907	0.21	2,920	0.18	3,318	0.09	1,191	0.02		
1124	기 타 비 유 동 자 산	73,633	1.17	31,732	1.94	49,898	1.37	98,499	1.82		
11241	이 연 법 인 세 자 산	2,330	0.04	0	0.00	0	0.00	0	0.00		
11242	기 타	71,302	1.14	31,732	1.94	49,898	1.37	98,499	1.82		
<b>11</b>	<b>자 산 총 계</b>	<b>6,271,740</b>	<b>100.00</b>	<b>1,633,751</b>	<b>100.00</b>	<b>3,634,961</b>	<b>100.00</b>	<b>5,415,779</b>	<b>100.00</b>		

# 상 태 표 of Financial Position

## 30. Motor Vehicles, Trailers and Semitrailers

(Unit : thousand won, %)

80억원 초과~ 120억원 이하		120억원 초과~ 200억원 이하		200억원 초과~ 1,000억원 이하		소 기 업		중 기 업		Code
금 액 (Amount)	구성비 (Comp)	금 액 (Amount)	구성비 (Comp)	금 액 (Amount)	구성비 (Comp)	금 액 (Amount)	구성비 (Comp)	금 액 (Amount)	구성비 (Comp)	No.
<b>4,918,981</b>	<b>45.32</b>	<b>4,668,352</b>	<b>35.74</b>	<b>12,731,704</b>	<b>36.64</b>	<b>1,290,324</b>	<b>41.39</b>	<b>9,357,081</b>	<b>36.45</b>	<b>111</b>
3,599,386	33.16	3,347,927	25.63	9,535,771	27.44	943,643	30.27	6,946,074	27.06	1111
761,784	7.02	690,127	5.28	1,359,543	3.91	175,692	5.64	1,079,383	4.20	11111
1,262	0.01	69,285	0.53	155,798	0.45	7,275	0.23	119,591	0.47	11112
1,422,311	13.11	1,850,575	14.17	5,469,918	15.74	480,734	15.42	3,955,174	15.41	11113
1,414,029	13.03	737,940	5.65	2,550,511	7.34	279,941	8.98	1,791,926	6.98	11114
1,319,595	12.16	1,320,425	10.11	3,195,933	9.20	346,681	11.12	2,411,007	9.39	1112
497,072	4.58	389,981	2.99	1,170,444	3.37	148,248	4.76	843,809	3.29	11121
712,646	6.57	614,056	4.70	1,225,579	3.53	147,302	4.73	969,649	3.78	11122
109,877	1.01	316,388	2.42	799,910	2.30	51,130	1.64	597,549	2.33	11123
<b>5,934,087</b>	<b>54.68</b>	<b>8,392,625</b>	<b>64.26</b>	<b>22,014,821</b>	<b>63.36</b>	<b>1,827,060</b>	<b>58.61</b>	<b>16,313,746</b>	<b>63.55</b>	<b>112</b>
541,415	4.99	1,306,337	10.00	2,305,432	6.63	110,149	3.53	1,887,297	7.35	1121
92,265	0.85	901,806	6.90	1,299,304	3.74	21,766	0.70	1,132,946	4.41	11211
449,150	4.14	404,531	3.10	1,006,128	2.90	88,382	2.84	754,351	2.94	11212
4,929,831	45.42	6,902,570	52.85	19,079,111	54.91	1,612,145	51.71	13,983,062	54.47	1122
1,969,513	18.15	2,607,380	19.96	6,998,821	20.14	656,849	21.07	5,160,943	20.10	11221
1,456,310	13.42	1,998,321	15.30	4,535,864	13.05	470,678	15.10	3,473,868	13.53	11222
1,228,133	11.32	1,556,369	11.92	5,212,274	15.00	374,352	12.01	3,682,228	14.34	11223
53,292	0.49	53,316	0.41	70,001	0.20	31,414	1.01	63,018	0.25	11224
43,766	0.40	308,109	2.36	783,930	2.26	12,459	0.40	584,793	2.28	11225
178,818	1.65	379,075	2.90	1,478,220	4.25	66,394	2.13	1,018,213	3.97	11226
354,608	3.27	85,214	0.65	299,004	0.86	57,187	1.83	209,530	0.82	1123
63,689	0.59	28,867	0.22	28,462	0.08	9,062	0.29	28,632	0.11	11231
257,194	2.37	41,358	0.32	174,518	0.50	43,218	1.39	118,789	0.46	11232
33,725	0.31	14,989	0.11	96,024	0.28	4,907	0.16	62,109	0.24	11233
108,232	1.00	98,504	0.75	331,274	0.95	47,580	1.53	233,857	0.91	1124
2,216	0.02	0	0.00	27,106	0.08	146	0.00	15,762	0.06	11241
106,016	0.98	98,504	0.75	304,169	0.88	47,433	1.52	218,095	0.85	11242
<b>10,853,068</b>	<b>100.00</b>	<b>13,060,978</b>	<b>100.00</b>	<b>34,746,525</b>	<b>100.00</b>	<b>3,117,384</b>	<b>100.00</b>	<b>25,670,827</b>	<b>100.00</b>	<b>11</b>

## 2-1. 재 무 Composition of Statement

### 30. 자동차 및 트레일러

(단위 : 천원, %)

분류 기호	내역 Contents				전 체		5억원 초과~ 20억원 이하		20억원 초과~ 50억원 이하		50억원 초과~ 80억원 이하	
					금 액 (Amount)	구성비 (Comp)	금 액 (Amount)	구성비 (Comp)	금 액 (Amount)	구성비 (Comp)	금 액 (Amount)	구성비 (Comp)
<b>121</b>	<b>유 동 부 채</b>	<b>2,266,674</b>	<b>36.14</b>	<b>405,152</b>	<b>24.80</b>	<b>998,897</b>	<b>27.48</b>	<b>1,977,889</b>	<b>36.52</b>			
12101	매 입 채 무	623,712	9.94	77,745	4.76	251,923	6.93	409,929	7.57			
12102	단 기 차 입 금	1,057,862	16.87	212,651	13.02	441,900	12.16	1,221,603	22.56			
12103	유 동 성 장 기 부 채	190,667	3.04	2,039	0.12	26,446	0.73	33,446	0.62			
12104	기 타 유 동 부 채	394,434	6.29	112,716	6.90	278,628	7.67	312,911	5.78			
<b>122</b>	<b>비 유 동 부 채</b>	<b>1,846,697</b>	<b>29.44</b>	<b>780,482</b>	<b>47.77</b>	<b>1,418,724</b>	<b>39.03</b>	<b>1,236,106</b>	<b>22.82</b>			
12201	회 사 채	63,887	1.02	0	0.00	10,761	0.30	0	0.00			
12202	장 기 차 입 금	1,599,866	25.51	767,093	46.95	1,377,716	37.90	1,116,550	20.62			
12203	부 채 성 충 당 금	112,173	1.79	2,966	0.18	6,091	0.17	22,099	0.41			
12204	기 타 비 유 동 부 채	70,770	1.13	10,423	0.64	24,157	0.66	97,457	1.80			
<b>124</b>	<b>자 본</b>	<b>2,158,370</b>	<b>34.41</b>	<b>448,117</b>	<b>27.43</b>	<b>1,217,339</b>	<b>33.49</b>	<b>2,201,784</b>	<b>40.65</b>			
12401	자 본 금	600,229	9.57	275,812	16.88	416,297	11.45	849,722	15.69			
12402	자 본 잉 여 금	170,298	2.72	2,364	0.14	71,277	1.96	81,765	1.51			
12403	자 본 조 정	-35,765	-0.57	-33	0.00	-76	0.00	-627	-0.01			
12404	기 타 포 괄 손 익 누 계 액	297,678	4.75	12,219	0.75	79,691	2.19	58,516	1.08			
12405	이 익 잉 여 금	1,125,929	17.95	157,755	9.66	650,150	17.89	1,212,408	22.39			
<b>12</b>	<b>부 채 및 자 본 총 계</b>	<b>6,271,740</b>	<b>100.00</b>	<b>1,633,751</b>	<b>100.00</b>	<b>3,634,961</b>	<b>100.00</b>	<b>5,415,779</b>	<b>100.00</b>			



# 상 태 표 of Financial Position

## 30. Motor Vehicles, Trailers and Semitrailers

(Unit : thousand won, %)

80억원 초과~ 120억원 이하		120억원 초과~ 200억원 이하		200억원 초과~ 1,000억원 이하		소 기 업		중 기 업		Code
금 액 (Amount)	구성비 (Comp)	금 액 (Amount)	구성비 (Comp)	금 액 (Amount)	구성비 (Comp)	금 액 (Amount)	구성비 (Comp)	금 액 (Amount)	구성비 (Comp)	No.
<b>3,382,291</b>	<b>31.16</b>	<b>4,681,087</b>	<b>35.84</b>	<b>14,973,407</b>	<b>43.09</b>	<b>900,927</b>	<b>28.90</b>	<b>10,665,930</b>	<b>41.55</b>	<b>121</b>
721,626	6.65	1,558,013	11.93	4,467,578	12.86	196,687	6.31	3,249,886	12.66	12101
1,645,069	15.16	2,021,953	15.48	6,707,524	19.30	458,069	14.69	4,746,548	18.49	12102
523,178	4.82	366,338	2.80	1,596,530	4.59	45,785	1.47	1,081,678	4.21	12103
492,417	4.54	734,783	5.63	2,201,775	6.34	200,385	6.43	1,587,819	6.19	12104
<b>3,223,249</b>	<b>29.70</b>	<b>4,123,023</b>	<b>31.57</b>	<b>7,525,843</b>	<b>21.66</b>	<b>1,154,816</b>	<b>37.04</b>	<b>6,101,716</b>	<b>23.77</b>	<b>122</b>
115,876	1.07	314,591	2.41	447,452	1.29	10,560	0.34	391,848	1.53	12201
2,781,005	25.62	3,226,632	24.70	5,754,692	16.56	1,096,317	35.17	4,696,664	18.30	12202
230,049	2.12	276,446	2.12	963,814	2.77	20,469	0.66	676,141	2.63	12203
96,319	0.89	305,353	2.34	359,884	1.04	27,470	0.88	337,062	1.31	12204
<b>4,247,529</b>	<b>39.14</b>	<b>4,256,868</b>	<b>32.59</b>	<b>12,247,275</b>	<b>35.25</b>	<b>1,061,641</b>	<b>34.06</b>	<b>8,903,181</b>	<b>34.68</b>	<b>124</b>
719,920	6.63	734,874	5.63	2,687,536	7.73	393,707	12.63	1,870,321	7.29	12401
38,400	0.35	339,003	2.60	1,528,205	4.40	30,425	0.98	1,030,508	4.01	12402
-92,315	-0.85	-1,020	-0.01	-373,650	-1.08	-6,181	-0.20	-217,699	-0.85	12403
597,726	5.51	533,358	4.08	2,502,134	7.20	73,205	2.35	1,678,174	6.54	12404
2,983,798	27.49	2,650,653	20.29	5,903,051	16.99	570,485	18.30	4,541,878	17.69	12405
<b>10,853,068</b>	<b>100.00</b>	<b>13,060,978</b>	<b>100.00</b>	<b>34,746,525</b>	<b>100.00</b>	<b>3,117,384</b>	<b>100.00</b>	<b>25,670,827</b>	<b>100.00</b>	<b>12</b>

## 2-1. 재 무 Composition of Statement

### 31. 기타 운송장비

(단위 : 천원, %)

분류 기호	내역 Contents	매출액규모 By size of sales		전 체		5억원 초과~ 20억원 이하		20억원 초과~ 50억원 이하		50억원 초과~ 80억원 이하	
		금 액 (Amount)	구성비 (Comp)	금 액 (Amount)	구성비 (Comp)	금 액 (Amount)	구성비 (Comp)	금 액 (Amount)	구성비 (Comp)		
<b>111</b>	<b>유 동 자 산</b>	<b>1,876,838</b>	<b>36.98</b>	<b>706,155</b>	<b>40.88</b>	<b>1,677,280</b>	<b>35.43</b>	<b>2,151,476</b>	<b>39.58</b>		
1111	당 좌 자 산	1,471,201	28.99	566,500	32.80	1,320,086	27.88	1,838,433	33.82		
11111	현 금 및 현 금 성 자 산	263,027	5.18	94,230	5.46	173,927	3.67	204,051	3.75		
11112	단 기 투 자 자 산	24,892	0.49	14,880	0.86	29,634	0.63	10,370	0.19		
11113	매 출 채 권	587,747	11.58	231,500	13.40	544,463	11.50	695,655	12.80		
11114	기 타 당 좌 자 산	595,535	11.73	225,890	13.08	572,062	12.08	928,357	17.08		
1112	재 고 자 산	405,637	7.99	139,656	8.09	357,194	7.55	313,042	5.76		
11121	상 품 및 제 품	119,321	2.35	48,423	2.80	153,229	3.24	107,438	1.98		
11122	원 재 료	146,342	2.88	68,003	3.94	140,802	2.97	77,260	1.42		
11123	기 타 재 고 자 산	139,975	2.76	23,229	1.34	63,163	1.33	128,345	2.36		
<b>112</b>	<b>비 유 동 자 산</b>	<b>3,198,830</b>	<b>63.02</b>	<b>1,021,056</b>	<b>59.12</b>	<b>3,056,897</b>	<b>64.57</b>	<b>3,284,785</b>	<b>60.42</b>		
1121	투 자 자 산	247,746	4.88	36,330	2.10	219,937	4.65	112,192	2.06		
11211	장 기 투 자 증 권	109,353	2.15	10,450	0.61	70,357	1.49	4,464	0.08		
11212	기 타 투 자 자 산	138,393	2.73	25,880	1.50	149,580	3.16	107,728	1.98		
1122	유 형 자 산	2,773,666	54.65	914,608	52.95	2,721,632	57.49	2,980,280	54.82		
11221	토 지	1,367,040	26.93	440,034	25.48	1,461,971	30.88	1,479,433	27.21		
11222	건 물 , 구 축 물	912,134	17.97	287,612	16.65	807,369	17.05	1,031,187	18.97		
11223	기 계 장 치	329,576	6.49	129,900	7.52	322,095	6.80	387,513	7.13		
11224	선 박 , 차 량 운 반 구	33,494	0.66	21,006	1.22	37,326	0.79	44,253	0.81		
11225	건 설 중 인 자 산	60,358	1.19	8,560	0.50	16,461	0.35	12,104	0.22		
11226	기 타 유 형 자 산	71,064	1.40	27,495	1.59	76,410	1.61	25,790	0.47		
1123	무 형 자 산	65,491	1.29	26,085	1.51	45,411	0.96	8,527	0.16		
11231	산 업 채 산 권	4,319	0.09	450	0.03	10,860	0.23	7,541	0.14		
11232	개 발 비	48,963	0.96	20,590	1.19	21,765	0.46	416	0.01		
11233	기 타 무 형 자 산	12,209	0.24	5,045	0.29	12,786	0.27	571	0.01		
1124	기 타 비 유 동 자 산	111,927	2.21	44,033	2.55	69,917	1.48	183,785	3.38		
11241	이 연 법 인 세 자 산	3,617	0.07	0	0.00	0	0.00	0	0.00		
11242	기 타	108,310	2.13	44,033	2.55	69,917	1.48	183,785	3.38		
<b>11</b>	<b>자 산 총 계</b>	<b>5,075,668</b>	<b>100.00</b>	<b>1,727,211</b>	<b>100.00</b>	<b>4,734,177</b>	<b>100.00</b>	<b>5,436,260</b>	<b>100.00</b>		

# 상 태 표 of Financial Position

## 31. Other Transport Equipment

(Unit : thousand won, %)

80억원 초과~ 120억원 이하		120억원 초과~ 200억원 이하		200억원 초과~ 1,000억원 이하		소 기 업		중 기 업		Code
금 액 (Amount)	구성비 (Comp)	금 액 (Amount)	구성비 (Comp)	금 액 (Amount)	구성비 (Comp)	금 액 (Amount)	구성비 (Comp)	금 액 (Amount)	구성비 (Comp)	No.
<b>2,817,026</b>	<b>36.00</b>	<b>5,293,825</b>	<b>40.52</b>	<b>17,818,224</b>	<b>34.11</b>	<b>1,182,782</b>	<b>38.21</b>	<b>6,735,231</b>	<b>35.57</b>	<b>111</b>
2,523,166	32.25	4,044,864	30.96	12,355,134	23.65	957,449	30.93	5,067,468	26.76	1111
708,107	9.05	770,219	5.90	2,760,028	5.28	132,112	4.27	1,179,430	6.23	11111
98,878	1.26	17,344	0.13	55,949	0.11	18,409	0.59	70,276	0.37	11112
763,403	9.76	1,313,117	10.05	5,776,516	11.06	384,874	12.43	2,007,862	10.60	11113
952,777	12.18	1,944,183	14.88	3,762,641	7.20	422,054	13.63	1,809,900	9.56	11114
293,861	3.76	1,248,961	9.56	5,463,090	10.46	225,333	7.28	1,667,764	8.81	1112
81,040	1.04	305,072	2.34	1,057,380	2.02	86,262	2.79	350,729	1.85	11121
76,053	0.97	340,968	2.61	1,890,545	3.62	89,835	2.90	541,888	2.86	11122
136,767	1.75	602,921	4.62	2,515,164	4.81	49,236	1.59	775,147	4.09	11123
<b>5,007,316</b>	<b>64.00</b>	<b>7,769,719</b>	<b>59.48</b>	<b>34,422,391</b>	<b>65.89</b>	<b>1,912,783</b>	<b>61.79</b>	<b>12,201,160</b>	<b>64.43</b>	<b>112</b>
455,698	5.82	849,015	6.50	3,793,525	7.26	98,758	3.19	1,290,661	6.82	1121
144,308	1.84	336,083	2.57	2,390,959	4.58	26,508	0.86	689,269	3.64	11211
311,390	3.98	512,932	3.93	1,402,566	2.68	72,250	2.33	601,391	3.18	11212
4,187,735	53.52	6,366,202	48.73	28,868,553	55.26	1,714,017	55.37	10,191,209	53.82	1122
2,046,044	26.15	3,857,815	29.53	12,595,728	24.11	874,062	28.24	4,817,883	25.44	11221
1,569,694	20.06	1,613,306	12.35	10,318,225	19.75	538,504	17.40	3,527,546	18.63	11222
281,018	3.59	586,820	4.49	3,616,044	6.92	220,242	7.11	1,094,916	5.78	11223
47,519	0.61	50,822	0.39	126,448	0.24	28,870	0.93	65,862	0.35	11224
175,913	2.25	42,638	0.33	1,339,647	2.56	11,286	0.36	403,862	2.13	11225
67,549	0.86	214,801	1.64	872,461	1.67	41,053	1.33	281,139	1.48	11226
63,927	0.82	179,236	1.37	1,095,036	2.10	29,074	0.94	320,414	1.69	1123
180	0.00	1,771	0.01	15,159	0.03	4,381	0.14	3,886	0.02	11231
54,260	0.69	82,170	0.63	971,840	1.86	18,092	0.58	265,058	1.40	11232
9,487	0.12	95,295	0.73	108,038	0.21	6,601	0.21	51,470	0.27	11233
299,956	3.83	375,267	2.87	665,276	1.27	70,935	2.29	398,877	2.11	1124
0	0.00	0	0.00	129,987	0.25	0	0.00	28,939	0.15	11241
299,956	3.83	375,267	2.87	535,289	1.02	70,935	2.29	369,939	1.95	11242
<b>7,824,342</b>	<b>100.00</b>	<b>13,063,544</b>	<b>100.00</b>	<b>52,240,614</b>	<b>100.00</b>	<b>3,095,565</b>	<b>100.00</b>	<b>18,936,392</b>	<b>100.00</b>	<b>11</b>

## 2-1. 재 무 Composition of Statement

### 31. 기타 운송장비

(단위 : 천원, %)

분류 기호	내역 Contents	매출액규모 By size of sales		전 체		5억원 초과~ 20억원 이하		20억원 초과~ 50억원 이하		50억원 초과~ 80억원 이하	
		금 액 (Amount)	구성비 (Comp)	금 액 (Amount)	구성비 (Comp)	금 액 (Amount)	구성비 (Comp)	금 액 (Amount)	구성비 (Comp)		
<b>121</b>	<b>유 동 부 채</b>	<b>1,914,056</b>	<b>37.71</b>	<b>412,526</b>	<b>23.88</b>	<b>1,485,883</b>	<b>31.39</b>	<b>2,326,388</b>	<b>42.79</b>		
12101	매 입 채 무	249,314	4.91	60,797	3.52	149,798	3.16	235,978	4.34		
12102	단 기 차 입 금	960,752	18.93	253,288	14.66	696,126	14.70	1,101,154	20.26		
12103	유 동 성 장 기 부 채	307,065	6.05	0	0.00	351,511	7.42	284,666	5.24		
12104	기 타 유 동 부 채	396,926	7.82	98,440	5.70	288,448	6.09	704,591	12.96		
<b>122</b>	<b>비 유 동 부 채</b>	<b>1,358,651</b>	<b>26.77</b>	<b>704,154</b>	<b>40.77</b>	<b>1,639,785</b>	<b>34.64</b>	<b>1,157,707</b>	<b>21.30</b>		
12201	회 사 채	16,164	0.32	0	0.00	0	0.00	0	0.00		
12202	장 기 차 입 금	1,191,978	23.48	682,322	39.50	1,545,107	32.64	886,981	16.32		
12203	부 채 성 충 당 금	68,347	1.35	9,598	0.56	49,185	1.04	31,873	0.59		
12204	기 타 비 유 동 부 채	82,162	1.62	12,234	0.71	45,494	0.96	238,853	4.39		
<b>124</b>	<b>자 본</b>	<b>1,802,961</b>	<b>35.52</b>	<b>610,531</b>	<b>35.35</b>	<b>1,608,509</b>	<b>33.98</b>	<b>1,952,166</b>	<b>35.91</b>		
12401	자 본 금	526,973	10.38	402,837	23.32	356,658	7.53	669,287	12.31		
12402	자 본 잉 여 금	322,299	6.35	43,722	2.53	62,974	1.33	11,160	0.21		
12403	자 본 조 정	11,215	0.22	5,083	0.29	38,436	0.81	24,164	0.44		
12404	기 타 포 괄 손 익 누 계 액	269,169	5.30	8,636	0.50	174,477	3.69	399,521	7.35		
12405	이 익 잉 여 금	673,305	13.27	150,252	8.70	975,964	20.62	848,033	15.60		
<b>12</b>	<b>부 채 및 자 본 총 계</b>	<b>5,075,668</b>	<b>100.00</b>	<b>1,727,211</b>	<b>100.00</b>	<b>4,734,177</b>	<b>100.00</b>	<b>5,436,260</b>	<b>100.00</b>		

# 상 태 표 of Financial Position

## 31. Other Transport Equipment

(Unit : thousand won, %)

80억원 초과~ 120억원 이하		120억원 초과~ 200억원 이하		200억원 초과~ 1,000억원 이하		소 기 업		중 기 업		Code
금 액 (Amount)	구성비 (Comp)	금 액 (Amount)	구성비 (Comp)	금 액 (Amount)	구성비 (Comp)	금 액 (Amount)	구성비 (Comp)	금 액 (Amount)	구성비 (Comp)	No.
<b>2,870,595</b>	<b>36.69</b>	<b>5,326,370</b>	<b>40.77</b>	<b>25,250,256</b>	<b>48.33</b>	<b>983,701</b>	<b>31.78</b>	<b>8,426,540</b>	<b>44.50</b>	<b>121</b>
368,221	4.71	1,041,460	7.97	3,493,380	6.69	110,470	3.57	1,221,221	6.45	12101
1,374,769	17.57	2,493,452	19.09	12,919,489	24.73	497,110	16.06	4,206,243	22.21	12102
281,171	3.59	612,402	4.69	5,332,049	10.21	139,073	4.49	1,483,004	7.83	12103
846,434	10.82	1,179,056	9.03	3,505,337	6.71	237,048	7.66	1,516,072	8.01	12104
<b>2,098,607</b>	<b>26.82</b>	<b>2,619,800</b>	<b>20.05</b>	<b>8,509,082</b>	<b>16.29</b>	<b>1,031,674</b>	<b>33.33</b>	<b>3,647,495</b>	<b>19.26</b>	<b>122</b>
3,356	0.04	149,687	1.15	415,608	0.80	0	0.00	129,314	0.68	12201
1,476,792	18.87	2,188,251	16.75	6,921,523	13.25	954,386	30.83	2,855,121	15.08	12202
239,335	3.06	233,172	1.78	875,641	1.68	23,888	0.77	379,555	2.00	12203
379,124	4.85	48,689	0.37	296,311	0.57	53,399	1.73	283,506	1.50	12204
<b>2,855,141</b>	<b>36.49</b>	<b>5,117,374</b>	<b>39.17</b>	<b>18,481,277</b>	<b>35.38</b>	<b>1,080,190</b>	<b>34.89</b>	<b>6,862,357</b>	<b>36.24</b>	<b>124</b>
676,137	8.64	1,244,312	9.53	2,547,714	4.88	427,182	13.80	1,225,515	6.47	12401
1,822,997	23.30	319,791	2.45	5,391,346	10.32	44,585	1.44	2,266,297	11.97	12402
-7,921	-0.10	-8,639	-0.07	-108,374	-0.21	17,167	0.55	-30,452	-0.16	12403
535,038	6.84	578,412	4.43	4,292,576	8.22	110,236	3.56	1,381,701	7.30	12404
-171,111	-2.19	2,983,497	22.84	6,358,015	12.17	481,020	15.54	2,019,296	10.66	12405
<b>7,824,342</b>	<b>100.00</b>	<b>13,063,544</b>	<b>100.00</b>	<b>52,240,614</b>	<b>100.00</b>	<b>3,095,565</b>	<b>100.00</b>	<b>18,936,392</b>	<b>100.00</b>	<b>12</b>

## 2-1. 재 무 Composition of Statement

### 32. 가 구

(단위 : 천원, %)

분류 기호	내역 Contents	매출액규모 By size of sales		전 체		5억원 초과~ 20억원 이하		20억원 초과~ 50억원 이하		50억원 초과~ 80억원 이하	
		금 액 (Amount)	구성비 (Comp)	금 액 (Amount)	구성비 (Comp)	금 액 (Amount)	구성비 (Comp)	금 액 (Amount)	구성비 (Comp)		
<b>111</b>	<b>유 동 자 산</b>	<b>1,264,607</b>	<b>46.05</b>	<b>587,310</b>	<b>44.42</b>	<b>1,460,127</b>	<b>44.79</b>	<b>2,922,321</b>	<b>49.34</b>		
1111	당 좌 자 산	926,333	33.73	450,355	34.06	1,022,604	31.37	2,202,194	37.18		
11111	현 금 및 현 금 성 자 산	169,388	6.17	77,377	5.85	191,297	5.87	251,266	4.24		
11112	단 기 투 자 자 산	5,123	0.19	502	0.04	1,061	0.03	33,578	0.57		
11113	매 출 채 권	511,231	18.61	230,749	17.45	595,474	18.27	1,239,899	20.93		
11114	기 타 당 좌 자 산	240,590	8.76	141,727	10.72	234,772	7.20	677,450	11.44		
1112	재 고 자 산	338,273	12.32	136,955	10.36	437,523	13.42	720,127	12.16		
11121	상 품 및 제 품	117,762	4.29	43,262	3.27	195,534	6.00	178,614	3.02		
11122	원 재 료	160,947	5.86	80,006	6.05	192,013	5.89	474,604	8.01		
11123	기 타 재 고 자 산	59,565	2.17	13,687	1.04	49,976	1.53	66,908	1.13		
<b>112</b>	<b>비 유 동 자 산</b>	<b>1,481,812</b>	<b>53.95</b>	<b>734,754</b>	<b>55.58</b>	<b>1,799,875</b>	<b>55.21</b>	<b>3,000,891</b>	<b>50.66</b>		
1121	투 자 자 산	86,856	3.16	19,580	1.48	74,115	2.27	254,022	4.29		
11211	장 기 투 자 증 권	41,003	1.49	3,559	0.27	23,558	0.72	123,628	2.09		
11212	기 타 투 자 자 산	45,853	1.67	16,021	1.21	50,557	1.55	130,394	2.20		
1122	유 형 자 산	1,272,748	46.34	653,110	49.40	1,596,605	48.98	2,509,735	42.37		
11221	토 지	577,136	21.01	268,722	20.33	872,230	26.76	1,208,701	20.41		
11222	건 물 , 구 축 물	396,017	14.42	200,401	15.16	462,088	14.17	752,874	12.71		
11223	기 계 장 치	184,706	6.73	104,862	7.93	161,325	4.95	345,772	5.84		
11224	선 박 , 차 량 운 반 구	38,374	1.40	31,066	2.35	43,568	1.34	88,649	1.50		
11225	건 설 중 인 자 산	18,239	0.66	18,437	1.39	3,107	0.10	1,106	0.02		
11226	기 타 유 형 자 산	58,276	2.12	29,621	2.24	54,287	1.67	112,633	1.90		
1123	무 형 자 산	32,441	1.18	8,576	0.65	37,802	1.16	82,811	1.40		
11231	산 업 채 산 권	11,711	0.43	3,584	0.27	2,335	0.07	40,437	0.68		
11232	개 발 비	16,341	0.59	4,486	0.34	30,049	0.92	39,950	0.67		
11233	기 타 무 형 자 산	4,389	0.16	505	0.04	5,418	0.17	2,425	0.04		
1124	기 타 비 유 동 자 산	89,767	3.27	53,488	4.05	91,353	2.80	154,323	2.61		
11241	이 연 법 인 세 자 산	467	0.02	0	0.00	0	0.00	0	0.00		
11242	기 타	89,301	3.25	53,488	4.05	91,353	2.80	154,323	2.61		
<b>11</b>	<b>자 산 총 계</b>	<b>2,746,419</b>	<b>100.00</b>	<b>1,322,064</b>	<b>100.00</b>	<b>3,260,002</b>	<b>100.00</b>	<b>5,923,212</b>	<b>100.00</b>		

# 상 태 표 of Financial Position

## 32. Furniture

(Unit : thousand won, %)

80억원 초과~ 120억원 이하		120억원 초과~ 200억원 이하		200억원 초과~ 1,500억원 이하		소 기 업		중 기 업		Code
금 액 (Amount)	구성비 (Comp)	금 액 (Amount)	구성비 (Comp)	금 액 (Amount)	구성비 (Comp)	금 액 (Amount)	구성비 (Comp)	금 액 (Amount)	구성비 (Comp)	No.
<b>3,035,268</b>	<b>41.98</b>	<b>6,381,576</b>	<b>43.88</b>	<b>12,933,274</b>	<b>50.57</b>	<b>920,870</b>	<b>45.08</b>	<b>10,008,409</b>	<b>48.47</b>	<b>111</b>
2,027,695	28.04	4,585,990	31.53	9,291,673	36.33	680,059	33.29	7,190,921	34.82	1111
575,065	7.95	1,201,088	8.26	1,697,593	6.64	118,025	5.78	1,475,939	7.15	11111
38,702	0.54	101,935	0.70	15,374	0.06	3,201	0.16	54,017	0.26	11112
890,174	12.31	2,102,566	14.46	6,005,925	23.48	363,728	17.81	4,263,354	20.65	11113
523,754	7.24	1,180,400	8.12	1,572,781	6.15	195,105	9.55	1,397,611	6.77	11114
1,007,573	13.94	1,795,586	12.35	3,641,601	14.24	240,810	11.79	2,817,487	13.64	1112
381,321	5.27	727,151	5.00	1,125,616	4.40	85,134	4.17	947,730	4.59	11121
496,993	6.87	939,467	6.46	949,629	3.71	130,121	6.37	945,092	4.58	11122
129,259	1.79	128,969	0.89	1,566,357	6.12	25,556	1.25	924,666	4.48	11123
<b>4,194,889</b>	<b>58.02</b>	<b>8,162,990</b>	<b>56.12</b>	<b>12,640,849</b>	<b>49.43</b>	<b>1,121,714</b>	<b>54.92</b>	<b>10,641,805</b>	<b>51.53</b>	<b>112</b>
105,353	1.46	770,794	5.30	1,524,177	5.96	43,574	2.13	1,187,845	5.75	1121
25,817	0.36	416,471	2.86	981,514	3.84	13,947	0.68	729,263	3.53	11211
79,536	1.10	354,323	2.44	542,663	2.12	29,628	1.45	458,583	2.22	11212
3,668,520	50.74	6,526,994	44.88	10,173,743	39.78	986,832	48.31	8,545,730	41.38	1122
1,714,985	23.72	2,809,801	19.32	4,236,821	16.57	458,311	22.44	3,599,759	17.43	11221
1,309,100	18.11	2,377,830	16.35	3,161,399	12.36	301,056	14.74	2,811,591	13.62	11222
353,650	4.89	955,596	6.57	1,929,674	7.55	133,203	6.52	1,494,818	7.24	11223
63,180	0.87	59,118	0.41	82,524	0.32	37,049	1.81	72,075	0.35	11224
10,071	0.14	142,371	0.98	85,238	0.33	14,603	0.71	110,744	0.54	11225
217,535	3.01	182,277	1.25	678,087	2.65	42,611	2.09	456,744	2.21	11226
24,428	0.34	503,468	3.46	313,788	1.23	18,051	0.88	398,467	1.93	1123
11,949	0.17	311,072	2.14	56,169	0.22	5,490	0.27	169,965	0.82	11231
6,139	0.08	169,523	1.17	140,586	0.55	10,948	0.54	153,504	0.74	11232
6,340	0.09	22,873	0.16	117,034	0.46	1,613	0.08	74,998	0.36	11233
396,588	5.49	361,734	2.49	629,140	2.46	73,256	3.59	509,763	2.47	1124
0	0.00	0	0.00	22,288	0.09	0	0.00	12,338	0.06	11241
396,588	5.49	361,734	2.49	606,853	2.37	73,256	3.59	497,425	2.41	11242
<b>7,230,157</b>	<b>100.00</b>	<b>14,544,566</b>	<b>100.00</b>	<b>25,574,123</b>	<b>100.00</b>	<b>2,042,584</b>	<b>100.00</b>	<b>20,650,214</b>	<b>100.00</b>	<b>11</b>

## 2-1. 재 무 Composition of Statement

### 32. 가 구

(단위 : 천원, %)

분류 기호	매출액규모 By size of sales 내역 Contents				전 체		5억원 초과~ 20억원 이하		20억원 초과~ 50억원 이하		50억원 초과~ 80억원 이하	
					금 액 (Amount)	구성비 (Comp)	금 액 (Amount)	구성비 (Comp)	금 액 (Amount)	구성비 (Comp)	금 액 (Amount)	구성비 (Comp)
<b>121</b>	<b>유 동 부 채</b>	<b>911,506</b>	<b>33.19</b>	<b>389,299</b>	<b>29.45</b>	<b>995,084</b>	<b>30.52</b>	<b>1,716,226</b>	<b>28.97</b>			
12101	매 입 채 무	278,640	10.15	87,023	6.58	305,759	9.38	556,187	9.39			
12102	단 기 차 입 금	419,996	15.29	221,464	16.75	464,248	14.24	824,968	13.93			
12103	유 동 성 장 기 부 채	38,400	1.40	0	0.00	3,011	0.09	0	0.00			
12104	기 타 유 동 부 채	174,471	6.35	80,812	6.11	222,065	6.81	335,072	5.66			
<b>122</b>	<b>비 유 동 부 채</b>	<b>778,781</b>	<b>28.36</b>	<b>415,848</b>	<b>31.45</b>	<b>1,109,592</b>	<b>34.04</b>	<b>1,836,880</b>	<b>31.01</b>			
12201	회 사 채	13,127	0.48	21	0.00	0	0.00	40,000	0.68			
12202	장 기 차 입 금	735,525	26.78	404,580	30.60	1,101,481	33.79	1,744,166	29.45			
12203	부 채 성 충 당 금	11,820	0.43	321	0.02	1,462	0.04	11,982	0.20			
12204	기 타 비 유 동 부 채	18,308	0.67	10,925	0.83	6,650	0.20	40,733	0.69			
<b>124</b>	<b>자 본</b>	<b>1,056,132</b>	<b>38.45</b>	<b>516,917</b>	<b>39.10</b>	<b>1,155,325</b>	<b>35.44</b>	<b>2,370,106</b>	<b>40.01</b>			
12401	자 본 금	358,396	13.05	296,063	22.39	332,324	10.19	368,779	6.23			
12402	자 본 잉 여 금	5,393	0.20	4,775	0.36	1,429	0.04	0	0.00			
12403	자 본 조 정	-7,198	-0.26	-29	0.00	-24,103	-0.74	-43,592	-0.74			
12404	기 타 포 괄 손 익 누 계 액	49,028	1.79	7,074	0.54	41,344	1.27	307,757	5.20			
12405	이 익 잉 여 금	650,513	23.69	209,034	15.81	804,331	24.67	1,737,161	29.33			
<b>12</b>	<b>부 채 및 자 본 총 계</b>	<b>2,746,419</b>	<b>100.00</b>	<b>1,322,064</b>	<b>100.00</b>	<b>3,260,002</b>	<b>100.00</b>	<b>5,923,212</b>	<b>100.00</b>			



# 상 태 표 of Financial Position

## 32. Furniture

(Unit : thousand won, %)

80억원 초과~ 120억원 이하		120억원 초과~ 200억원 이하		200억원 초과~ 1,500억원 이하		소 기 업		중 기 업		Code
금 액 (Amount)	구성비 (Comp)	금 액 (Amount)	구성비 (Comp)	금 액 (Amount)	구성비 (Comp)	금 액 (Amount)	구성비 (Comp)	금 액 (Amount)	구성비 (Comp)	No.
<b>3,141,793</b>	<b>43.45</b>	<b>5,100,623</b>	<b>35.07</b>	<b>10,514,322</b>	<b>41.11</b>	<b>629,011</b>	<b>30.79</b>	<b>8,097,492</b>	<b>39.21</b>	<b>121</b>
864,134	11.95	1,425,628	9.80	4,429,283	17.32	168,184	8.23	3,088,365	14.96	12101
1,211,414	16.76	2,346,862	16.14	3,517,680	13.75	318,767	15.61	2,994,994	14.50	12102
631,080	8.73	463,232	3.18	784,212	3.07	14,714	0.72	640,917	3.10	12103
435,165	6.02	864,901	5.95	1,783,147	6.97	127,346	6.23	1,373,216	6.65	12104
<b>1,931,082</b>	<b>26.71</b>	<b>2,657,189</b>	<b>18.27</b>	<b>5,254,958</b>	<b>20.55</b>	<b>648,404</b>	<b>31.74</b>	<b>4,095,240</b>	<b>19.83</b>	<b>122</b>
160,156	2.22	221,200	1.52	185,699	0.73	5,719	0.28	201,548	0.98	12201
1,647,781	22.79	2,282,118	15.69	4,461,408	17.45	627,300	30.71	3,488,511	16.89	12202
60,806	0.84	123,145	0.85	350,448	1.37	2,497	0.12	248,973	1.21	12203
62,339	0.86	30,726	0.21	257,403	1.01	12,887	0.63	156,208	0.76	12204
<b>2,157,282</b>	<b>29.84</b>	<b>6,786,754</b>	<b>46.66</b>	<b>9,804,843</b>	<b>38.34</b>	<b>765,170</b>	<b>37.46</b>	<b>8,457,482</b>	<b>40.96</b>	<b>124</b>
347,734	4.81	625,270	4.30	2,481,136	9.70	307,518	15.06	1,652,624	8.00	12401
55	0.00	54,025	0.37	38,408	0.15	3,821	0.19	45,380	0.22	12402
0	0.00	-800	-0.01	-39,174	-0.15	-6,614	-0.32	-22,042	-0.11	12403
0	0.00	199,045	1.37	854,952	3.34	28,857	1.41	562,137	2.72	12404
1,809,493	25.03	5,909,213	40.63	6,469,520	25.30	431,589	21.13	6,219,383	30.12	12405
<b>7,230,157</b>	<b>100.00</b>	<b>14,544,566</b>	<b>100.00</b>	<b>25,574,123</b>	<b>100.00</b>	<b>2,042,584</b>	<b>100.00</b>	<b>20,650,214</b>	<b>100.00</b>	<b>12</b>

## 2-1. 재 무 Composition of Statement

### 33. 기타 제품

(단위 : 천원, %)

분류 기호	내역 Contents	매출액규모 By size of sales		전 체		5억원 초과~ 20억원 이하		20억원 초과~ 50억원 이하		50억원 초과~ 80억원 이하	
		금 액 (Amount)	구성비 (Comp)	금 액 (Amount)	구성비 (Comp)	금 액 (Amount)	구성비 (Comp)	금 액 (Amount)	구성비 (Comp)		
<b>111</b>	<b>유 동 자 산</b>	<b>1,365,901</b>	<b>54.49</b>	<b>693,325</b>	<b>53.36</b>	<b>1,618,644</b>	<b>53.80</b>	<b>3,273,039</b>	<b>47.86</b>		
1111	당 좌 자 산	1,002,399	39.99	502,175	38.65	1,098,701	36.52	2,600,674	38.03		
11111	현 금 및 현 금 성 자 산	253,229	10.10	108,367	8.34	242,649	8.06	671,089	9.81		
11112	단 기 투 자 자 산	34,539	1.38	28,432	2.19	12,151	0.40	1,765	0.03		
11113	매 출 채 권	451,639	18.02	218,161	16.79	542,710	18.04	1,247,305	18.24		
11114	기 타 당 좌 자 산	262,992	10.49	147,214	11.33	301,192	10.01	680,514	9.95		
1112	재 고 자 산	363,502	14.50	191,150	14.71	519,943	17.28	672,365	9.83		
11121	상 품 및 제 품	161,980	6.46	73,417	5.65	203,525	6.76	338,693	4.95		
11122	원 재 료	155,868	6.22	99,701	7.67	213,830	7.11	292,848	4.28		
11123	기 타 재 고 자 산	45,654	1.82	18,032	1.39	102,588	3.41	40,825	0.60		
<b>112</b>	<b>비 유 동 자 산</b>	<b>1,140,648</b>	<b>45.51</b>	<b>606,067</b>	<b>46.64</b>	<b>1,390,218</b>	<b>46.20</b>	<b>3,565,561</b>	<b>52.14</b>		
1121	투 자 자 산	143,247	5.71	44,004	3.39	122,558	4.07	500,876	7.32		
11211	장 기 투 자 증 권	70,177	2.80	13,025	1.00	23,844	0.79	226,369	3.31		
11212	기 타 투 자 자 산	73,070	2.92	30,979	2.38	98,714	3.28	274,507	4.01		
1122	유 형 자 산	878,599	35.05	497,743	38.31	1,086,730	36.12	2,741,480	40.09		
11221	토 지	408,540	16.30	236,074	18.17	491,574	16.34	1,255,639	18.36		
11222	건 물 , 구 축 물	244,188	9.74	128,830	9.91	305,393	10.15	713,631	10.44		
11223	기 계 장 치	120,172	4.79	69,578	5.35	153,687	5.11	298,112	4.36		
11224	선 박 , 차 량 운 반 구	27,126	1.08	22,066	1.70	39,298	1.31	38,449	0.56		
11225	건 설 중 인 자 산	12,473	0.50	2,330	0.18	26,385	0.88	142,124	2.08		
11226	기 타 유 형 자 산	66,100	2.64	38,864	2.99	70,393	2.34	293,524	4.29		
1123	무 형 자 산	28,736	1.15	8,795	0.68	55,024	1.83	95,577	1.40		
11231	산 업 채 산 권	4,894	0.20	2,665	0.21	3,321	0.11	29,310	0.43		
11232	개 발 비	20,009	0.80	4,686	0.36	49,067	1.63	63,805	0.93		
11233	기 타 무 형 자 산	3,833	0.15	1,444	0.11	2,636	0.09	2,462	0.04		
1124	기 타 비 유 동 자 산	90,066	3.59	55,526	4.27	125,906	4.18	227,628	3.33		
11241	이 연 법 인 세 자 산	730	0.03	0	0.00	0	0.00	0	0.00		
11242	기 타	89,336	3.56	55,526	4.27	125,906	4.18	227,628	3.33		
<b>11</b>	<b>자 산 총 계</b>	<b>2,506,549</b>	<b>100.00</b>	<b>1,299,392</b>	<b>100.00</b>	<b>3,008,861</b>	<b>100.00</b>	<b>6,838,600</b>	<b>100.00</b>		

# 상 태 표 of Financial Position

## 33. Other manufacturing

(Unit : thousand won, %)

80억원 초과~ 120억원 이하		120억원 초과~ 200억원 이하		200억원 초과~ 800억원 이하		소 기 업		중 기 업		Code
금 액 (Amount)	구성비 (Comp)	금 액 (Amount)	구성비 (Comp)	금 액 (Amount)	구성비 (Comp)	금 액 (Amount)	구성비 (Comp)	금 액 (Amount)	구성비 (Comp)	No.
<b>5,936,650</b>	<b>59.19</b>	<b>6,152,694</b>	<b>52.39</b>	<b>19,408,139</b>	<b>60.47</b>	<b>951,045</b>	<b>52.68</b>	<b>9,803,551</b>	<b>58.46</b>	<b>111</b>
4,950,861	49.36	4,584,269	39.03	14,215,641	44.29	685,067	37.95	7,456,534	44.46	1111
865,547	8.63	1,050,888	8.95	5,721,620	17.83	153,012	8.48	2,291,516	13.66	11111
122,471	1.22	84,199	0.72	566,321	1.76	24,617	1.36	236,331	1.41	11112
2,299,610	22.93	2,424,180	20.64	5,586,519	17.41	313,337	17.36	3,264,537	19.47	11113
1,663,233	16.58	1,025,003	8.73	2,341,180	7.29	194,101	10.75	1,664,150	9.92	11114
985,789	9.83	1,568,425	13.35	5,192,498	16.18	265,978	14.73	2,347,018	14.00	1112
378,664	3.78	952,263	8.11	3,045,121	9.49	105,906	5.87	1,302,448	7.77	11121
468,307	4.67	471,561	4.02	1,461,223	4.55	126,679	7.02	749,536	4.47	11122
138,818	1.38	144,601	1.23	686,154	2.14	33,392	1.85	295,034	1.76	11123
<b>4,093,422</b>	<b>40.81</b>	<b>5,591,697</b>	<b>47.61</b>	<b>12,687,926</b>	<b>39.53</b>	<b>854,213</b>	<b>47.32</b>	<b>6,966,356</b>	<b>41.54</b>	<b>112</b>
1,556,476	15.52	505,130	4.30	2,576,446	8.03	75,032	4.16	1,530,663	9.13	1121
940,804	9.38	244,269	2.08	1,986,047	6.19	23,084	1.28	1,027,995	6.13	11211
615,672	6.14	260,861	2.22	590,399	1.84	51,948	2.88	502,668	3.00	11212
2,058,363	20.52	4,596,929	39.14	9,150,252	28.51	684,929	37.94	4,817,581	28.73	1122
898,487	8.96	2,192,809	18.67	4,242,551	13.22	319,053	17.67	2,228,585	13.29	11221
733,588	7.31	1,382,956	11.78	2,825,537	8.80	181,566	10.06	1,517,821	9.05	11222
304,821	3.04	722,464	6.15	1,183,275	3.69	92,775	5.14	677,391	4.04	11223
28,961	0.29	63,678	0.54	92,317	0.29	25,648	1.42	57,203	0.34	11224
0	0.00	44,435	0.38	43,727	0.14	11,827	0.66	25,601	0.15	11225
92,506	0.92	190,587	1.62	762,845	2.38	54,059	2.99	310,981	1.85	11226
156,994	1.57	217,428	1.85	264,497	0.82	20,051	1.11	205,371	1.22	1123
8,204	0.08	68,623	0.58	11,319	0.04	3,802	0.21	27,111	0.16	11231
125,941	1.26	135,089	1.15	133,424	0.42	14,562	0.81	130,783	0.78	11232
22,849	0.23	13,717	0.12	119,755	0.37	1,687	0.09	47,477	0.28	11233
321,589	3.21	272,210	2.32	696,730	2.17	74,201	4.11	412,741	2.46	1124
1,373	0.01	0	0.00	53,149	0.17	0	0.00	15,578	0.09	11241
320,215	3.19	272,210	2.32	643,581	2.01	74,201	4.11	397,164	2.37	11242
<b>10,030,072</b>	<b>100.00</b>	<b>11,744,391</b>	<b>100.00</b>	<b>32,096,064</b>	<b>100.00</b>	<b>1,805,258</b>	<b>100.00</b>	<b>16,769,907</b>	<b>100.00</b>	<b>11</b>

## 2-1. 재 무 Composition of Statement

### 33. 기타 제품

(단위 : 천원, %)

분류 기호	내역 Contents				전 체		5억원 초과~ 20억원 이하		20억원 초과~ 50억원 이하		50억원 초과~ 80억원 이하	
					금 액 (Amount)	구성비 (Comp)	금 액 (Amount)	구성비 (Comp)	금 액 (Amount)	구성비 (Comp)	금 액 (Amount)	구성비 (Comp)
<b>121</b>	<b>유 동 부 채</b>	<b>766,440</b>	<b>30.58</b>	<b>397,698</b>	<b>30.61</b>	<b>975,191</b>	<b>32.41</b>	<b>2,289,645</b>	<b>33.48</b>			
12101	매 입 채 무	158,634	6.33	58,660	4.51	261,433	8.69	357,229	5.22			
12102	단 기 차 입 금	392,384	15.65	231,431	17.81	449,520	14.94	1,270,001	18.57			
12103	유 동 성 장 기 부 채	25,277	1.01	0	0.00	0	0.00	94,937	1.39			
12104	기 타 유 동 부 채	190,145	7.59	107,607	8.28	264,238	8.78	567,478	8.30			
<b>122</b>	<b>비 유 동 부 채</b>	<b>548,090</b>	<b>21.87</b>	<b>339,685</b>	<b>26.14</b>	<b>841,438</b>	<b>27.97</b>	<b>1,442,346</b>	<b>21.09</b>			
12201	회 사 채	9,094	0.36	0	0.00	0	0.00	46,882	0.69			
12202	장 기 차 입 금	505,341	20.16	333,923	25.70	810,968	26.95	1,340,298	19.60			
12203	부 채 성 충 당 금	19,022	0.76	2,299	0.18	9,333	0.31	20,761	0.30			
12204	기 타 비 유 동 부 채	14,632	0.58	3,464	0.27	21,137	0.70	34,405	0.50			
<b>124</b>	<b>자 본</b>	<b>1,192,019</b>	<b>47.56</b>	<b>562,009</b>	<b>43.25</b>	<b>1,192,233</b>	<b>39.62</b>	<b>3,106,609</b>	<b>45.43</b>			
12401	자 본 금	299,651	11.95	227,044	17.47	409,447	13.61	535,771	7.83			
12402	자 본 잉 여 금	59,322	2.37	421	0.03	31,832	1.06	0	0.00			
12403	자 본 조 정	-14,499	-0.58	-56	0.00	-1,209	-0.04	-101,079	-1.48			
12404	기 타 포 괄 손 익 누 계 액	36,968	1.47	29,717	2.29	1,515	0.05	0	0.00			
12405	이 익 잉 여 금	810,578	32.34	304,882	23.46	750,648	24.95	2,671,917	39.07			
<b>12</b>	<b>부 채 및 자 본 총 계</b>	<b>2,506,549</b>	<b>100.00</b>	<b>1,299,392</b>	<b>100.00</b>	<b>3,008,861</b>	<b>100.00</b>	<b>6,838,600</b>	<b>100.00</b>			

# 상 태 표 of Financial Position

## 33. Other manufacturing

(Unit : thousand won, %)

80억원 초과~ 120억원 이하		120억원 초과~ 200억원 이하		200억원 초과~ 800억원 이하		소 기 업		중 기 업		Code
금 액 (Amount)	구성비 (Comp)	금 액 (Amount)	구성비 (Comp)	금 액 (Amount)	구성비 (Comp)	금 액 (Amount)	구성비 (Comp)	금 액 (Amount)	구성비 (Comp)	No.
<b>3,026,029</b>	<b>30.17</b>	<b>3,811,659</b>	<b>32.46</b>	<b>8,389,280</b>	<b>26.14</b>	<b>569,385</b>	<b>31.54</b>	<b>4,774,272</b>	<b>28.47</b>	<b>121</b>
672,029	6.70	975,322	8.30	2,406,093	7.50	104,877	5.81	1,251,981	7.47	12101
1,530,614	15.26	1,709,474	14.56	3,336,610	10.40	308,733	17.10	2,093,740	12.49	12102
291,468	2.91	268,429	2.29	931,000	2.90	3,651	0.20	465,106	2.77	12103
531,918	5.30	858,434	7.31	1,715,578	5.35	152,124	8.43	963,444	5.75	12104
<b>1,073,649</b>	<b>10.70</b>	<b>2,639,033</b>	<b>22.47</b>	<b>3,324,876</b>	<b>10.36</b>	<b>468,042</b>	<b>25.93</b>	<b>2,176,167</b>	<b>12.98</b>	<b>122</b>
49,770	0.50	223,243	1.90	247,646	0.77	1,803	0.10	157,384	0.94	12201
908,333	9.06	2,234,823	19.03	1,753,040	5.46	454,344	25.17	1,542,566	9.20	12202
81,815	0.82	172,338	1.47	830,710	2.59	4,214	0.23	320,207	1.91	12203
33,731	0.34	8,629	0.07	493,480	1.54	7,681	0.43	156,009	0.93	12204
<b>5,930,393</b>	<b>59.13</b>	<b>5,293,699</b>	<b>45.07</b>	<b>20,381,908</b>	<b>63.50</b>	<b>767,831</b>	<b>42.53</b>	<b>9,819,469</b>	<b>58.55</b>	<b>124</b>
448,480	4.47	834,516	7.11	1,637,914	5.10	270,163	14.97	899,395	5.36	12401
381,859	3.81	245,183	2.09	3,241,345	10.10	5,785	0.32	1,148,190	6.85	12402
9,252	0.09	-247,984	-2.11	-549,448	-1.71	-4,139	-0.23	-225,201	-1.34	12403
24	0.00	516,763	4.40	537,523	1.67	23,744	1.32	305,926	1.82	12404
5,090,779	50.76	3,945,220	33.59	15,514,574	48.34	472,278	26.16	7,691,159	45.86	12405
<b>10,030,072</b>	<b>100.00</b>	<b>11,744,391</b>	<b>100.00</b>	<b>32,096,064</b>	<b>100.00</b>	<b>1,805,258</b>	<b>100.00</b>	<b>16,769,907</b>	<b>100.00</b>	<b>12</b>

## 2-2. 손 익 Composition of

### C. 제조업

(단위 : 천원, %)

분류 기호	내역 Contents	매출액규모 By size of sales	전 체		5억원 초과~ 20억원 이하		20억원 초과~ 50억원 이하		50억원 초과~ 80억원 이하	
			금 액 (Amount)	구성비 (Comp)	금 액 (Amount)	구성비 (Comp)	금 액 (Amount)	구성비 (Comp)	금 액 (Amount)	구성비 (Comp)
21	매 출 액		4,180,836	100.00	1,191,180	100.00	3,245,593	100.00	6,363,112	100.00
211	매 출 원 가		3,387,935	81.03	914,803	76.80	2,574,775	79.33	5,146,728	80.88
22	매 출 총 손 익		792,901	18.97	276,377	23.20	670,818	20.67	1,216,383	19.12
231	판 매 비 와 관 리 비		561,427	13.43	195,214	16.39	479,201	14.76	826,816	12.99
23101	급 여		216,348	5.17	81,479	6.84	211,617	6.52	351,456	5.52
23102	퇴 직 급 여		16,589	0.40	2,877	0.24	11,031	0.34	19,902	0.31
23103	복 리 후 생 비		23,244	0.56	8,330	0.70	20,920	0.64	32,630	0.51
23104	임 차 료		13,581	0.32	6,314	0.53	11,470	0.35	19,750	0.31
23105	접 대 비		19,369	0.46	10,929	0.92	20,616	0.64	26,915	0.42
23106	감 가 상 각 비		19,572	0.47	8,577	0.72	18,203	0.56	31,748	0.50
23107	세 금 과 공 과		15,753	0.38	7,440	0.62	16,237	0.50	24,678	0.39
23108	광 고 선 전 비		9,158	0.22	2,111	0.18	6,113	0.19	9,336	0.15
23109	경 상 개 발 비 , 연 구 비		36,443	0.87	8,278	0.69	24,106	0.74	52,958	0.83
23110	대 손 상 각 비		12,467	0.30	3,201	0.27	7,582	0.23	13,162	0.21
23111	통 신 비		3,866	0.09	2,352	0.20	3,910	0.12	5,272	0.08
23112	운 반 , 하역 , 포장 , 보 관 비		28,693	0.69	3,920	0.33	11,683	0.36	37,899	0.60
23113	보 험 료		12,269	0.29	6,705	0.56	13,641	0.42	19,611	0.31
23114	무 형 자 산 상 각 비		8,613	0.21	2,333	0.20	6,033	0.19	12,617	0.20
23115	( 개 발 비 상 각 액 )		144	0.00	76	0.01	20	0.00	15	0.00
23116	기 타		125,463	3.00	40,368	3.39	96,038	2.96	168,882	2.65

# 계 산 서

## Profit and Loss Statement

### C. Manufacturing

(Unit : thousand won, %)

80억원 초과~ 120억원 이하		120억원 초과~ 200억원 이하		200억원 초과~ 1,500억원 이하		소 기 업		중 기 업		Code
금 액 (Amount)	구성비 (Comp)	금 액 (Amount)	구성비 (Comp)	금 액 (Amount)	구성비 (Comp)	금 액 (Amount)	구성비 (Comp)	금 액 (Amount)	구성비 (Comp)	No.
9,966,337	100.00	16,559,695	100.00	43,289,203	100.00	2,308,680	100.00	27,652,253	100.00	21
8,157,764	81.85	13,701,334	82.74	36,034,058	83.24	1,825,961	79.09	22,970,569	83.07	211
1,808,572	18.15	2,858,362	17.26	7,255,145	16.76	482,719	20.91	4,681,685	16.93	22
1,319,136	13.24	2,083,526	12.58	5,089,045	11.76	341,330	14.78	3,320,808	12.01	231
541,796	5.44	790,363	4.77	1,580,217	3.65	145,182	6.29	1,108,563	4.01	23101
51,718	0.52	82,592	0.50	198,811	0.46	7,388	0.32	131,937	0.48	23102
53,301	0.53	88,895	0.54	201,698	0.47	14,393	0.62	134,214	0.49	23103
32,198	0.32	34,465	0.21	108,827	0.25	9,354	0.41	66,575	0.24	23104
40,755	0.41	54,750	0.33	96,146	0.22	15,259	0.66	70,904	0.26	23105
43,695	0.44	61,439	0.37	141,930	0.33	13,643	0.59	93,906	0.34	23106
34,384	0.35	51,966	0.31	94,701	0.22	11,517	0.50	68,863	0.25	23107
22,299	0.22	24,079	0.15	130,208	0.30	4,178	0.18	71,591	0.26	23108
78,398	0.79	189,211	1.14	417,293	0.96	17,559	0.76	273,195	0.99	23109
24,027	0.24	56,770	0.34	160,598	0.37	5,651	0.24	97,917	0.35	23110
7,033	0.07	9,927	0.06	19,705	0.05	3,056	0.13	14,014	0.05	23111
53,381	0.54	120,316	0.73	466,548	1.08	9,670	0.42	267,190	0.97	23112
27,511	0.28	35,838	0.22	53,038	0.12	9,864	0.43	42,420	0.15	23113
34,457	0.35	34,422	0.21	79,649	0.18	4,977	0.22	54,195	0.20	23114
0	0.00	134	0.00	2,632	0.01	57	0.00	1,240	0.00	23115
274,181	2.75	448,494	2.71	1,339,677	3.09	69,640	3.02	825,323	2.98	23116

## 2-2. 손 익 Composition of

### C. 제조업

(단위 : 천원, %)

분류 기호	내역 Contents	매출액규모 By size of sales		전체		5억원 초과~ 20억원 이하		20억원 초과~ 50억원 이하		50억원 초과~ 80억원 이하	
		금액 (Amount)	구성비 (Comp)	금액 (Amount)	구성비 (Comp)	금액 (Amount)	구성비 (Comp)	금액 (Amount)	구성비 (Comp)		
23	영업손익	231,474	5.54	81,163	6.81	191,618	5.90	389,567	6.12		
241	영업외수익	90,638	2.17	26,010	2.18	55,974	1.72	98,522	1.55		
24101	이자수익	10,166	0.24	3,145	0.26	8,704	0.27	16,994	0.27		
24102	외환차익및외화환산이익	18,822	0.45	1,026	0.09	6,015	0.19	11,513	0.18		
24103	기타	61,651	1.47	21,839	1.83	41,256	1.27	70,015	1.10		
242	영업외비용	115,750	2.77	35,171	2.95	87,641	2.70	140,851	2.21		
24201	이자비용	63,485	1.52	27,309	2.29	62,502	1.93	92,718	1.46		
24202	외환차손및외화환산손실	14,990	0.36	728	0.06	4,835	0.15	9,940	0.16		
24203	기타	37,276	0.89	7,133	0.60	20,304	0.63	38,193	0.60		
24	법인세(소득세)비용 차감전계속사업손익	206,362	4.94	72,002	6.04	159,951	4.93	347,239	5.46		
251	계속사업손익 법인세(소득세)비용	29,473	0.70	3,590	0.30	14,804	0.46	37,293	0.59		
25	계속사업손익	176,889	4.23	68,412	5.74	145,147	4.47	309,946	4.87		
261	중단사업손익	-556	-0.01	0	0.00	0	0.00	0	0.00		
26	당기순손익	176,333	4.22	68,412	5.74	145,147	4.47	309,946	4.87		



# 계 산 서

## Profit and Loss Statement

### C. Manufacturing

(Unit : thousand won, %)

80억원 초과~ 120억원 이하		120억원 초과~ 200억원 이하		200억원 초과~ 1,500억원 이하		소 기 업		중 기 업		Code
금 액 (Amount)	구성비 (Comp)	금 액 (Amount)	구성비 (Comp)	금 액 (Amount)	구성비 (Comp)	금 액 (Amount)	구성비 (Comp)	금 액 (Amount)	구성비 (Comp)	No.
489,437	4.91	774,835	4.68	2,166,100	5.00	141,389	6.12	1,360,877	4.92	23
253,402	2.54	362,250	2.19	1,057,557	2.44	46,060	2.00	649,521	2.35	241
22,759	0.23	43,133	0.26	91,594	0.21	6,018	0.26	62,162	0.22	24101
42,204	0.42	90,625	0.55	352,992	0.82	4,313	0.19	200,718	0.73	24102
188,439	1.89	228,492	1.38	612,971	1.42	35,729	1.55	386,640	1.40	24103
247,581	2.48	420,385	2.54	1,311,318	3.03	61,492	2.66	795,995	2.88	242
129,819	1.30	213,741	1.29	470,038	1.09	43,269	1.87	316,927	1.15	24201
39,570	0.40	61,966	0.37	283,138	0.65	3,575	0.15	158,101	0.57	24202
78,191	0.78	144,678	0.87	558,142	1.29	14,647	0.63	320,966	1.16	24203
495,258	4.97	716,701	4.33	1,912,339	4.42	125,957	5.46	1,214,403	4.39	24
63,010	0.63	129,331	0.78	458,104	1.06	10,435	0.45	268,163	0.97	251
432,248	4.34	587,369	3.55	1,454,235	3.36	115,523	5.00	946,240	3.42	25
0	0.00	-4,637	-0.03	-12,492	-0.03	0	0.00	-7,522	-0.03	261
432,248	4.34	582,733	3.52	1,441,744	3.33	115,523	5.00	938,718	3.39	26

## 2-2. 손 익 Composition of

### 10. 식료품

(단위 : 천원, %)

분류 기호	내역 Contents	매출액규모 By size of sales	전체		5억원 초과~ 20억원 이하		20억원 초과~ 50억원 이하		50억원 초과~ 80억원 이하	
			금액 (Amount)	구성비 (Comp)	금액 (Amount)	구성비 (Comp)	금액 (Amount)	구성비 (Comp)	금액 (Amount)	구성비 (Comp)
21	매출액		4,662,246	100.00	1,174,594	100.00	3,407,533	100.00	6,062,481	100.00
211	매출원가		3,860,210	82.80	907,843	77.29	2,705,262	79.39	4,859,830	80.16
22	매출총손익		802,035	17.20	266,751	22.71	702,270	20.61	1,202,651	19.84
231	판매비와관리비		570,056	12.23	193,676	16.49	488,024	14.32	837,825	13.82
23101	급여		202,784	4.35	68,074	5.80	194,592	5.71	363,888	6.00
23102	퇴직급여		13,532	0.29	2,543	0.22	9,540	0.28	9,624	0.16
23103	복리후생비		21,232	0.46	7,201	0.61	18,864	0.55	28,213	0.47
23104	임차료		15,316	0.33	6,235	0.53	12,527	0.37	33,193	0.55
23105	접대비		13,413	0.29	6,310	0.54	11,778	0.35	17,942	0.30
23106	감가상각비		21,430	0.46	9,704	0.83	19,533	0.57	33,747	0.56
23107	세금과공과		18,459	0.40	8,883	0.76	19,555	0.57	26,876	0.44
23108	광고선전비		18,137	0.39	5,188	0.44	10,285	0.30	19,420	0.32
23109	경상개발비, 연구비		14,573	0.31	5,630	0.48	12,134	0.36	27,955	0.46
23110	대손상각비		8,676	0.19	131	0.01	6,266	0.18	5,615	0.09
23111	통신비		3,540	0.08	2,130	0.18	3,685	0.11	5,003	0.08
23112	운반, 하역, 포장, 보관비		63,570	1.36	9,061	0.77	27,393	0.80	52,490	0.87
23113	보험료		13,628	0.29	7,457	0.63	14,788	0.43	18,318	0.30
23114	무형자산상각비		2,342	0.05	843	0.07	2,130	0.06	2,647	0.04
23115	(개발비상각액)		0	0.00	0	0.00	0	0.00	0	0.00
23116	기타		139,425	2.99	54,285	4.62	124,954	3.67	192,892	3.18

# 계 산 서 Profit and Loss Statement

## 10. Food Products

(Unit : thousand won, %)

80억원 초과~ 120억원 이하		120억원 초과~ 200억원 이하		200억원 초과~ 1,000억원 이하		소 기 업		중 기 업		Code
금 액 (Amount)	구성비 (Comp)	금 액 (Amount)	구성비 (Comp)	금 액 (Amount)	구성비 (Comp)	금 액 (Amount)	구성비 (Comp)	금 액 (Amount)	구성비 (Comp)	No.
10,573,321	100.00	16,909,143	100.00	42,964,363	100.00	2,675,470	100.00	29,624,090	100.00	21
9,023,890	85.35	14,640,870	86.59	36,644,101	85.29	2,147,520	80.27	25,378,447	85.67	211
1,549,431	14.65	2,268,272	13.41	6,320,262	14.71	527,950	19.73	4,245,643	14.33	22
1,171,059	11.08	1,688,192	9.98	4,361,513	10.15	377,226	14.10	2,992,773	10.10	231
446,360	4.22	658,896	3.90	1,178,670	2.74	146,292	5.47	912,546	3.08	23101
32,466	0.31	26,583	0.16	178,983	0.42	6,573	0.25	100,954	0.34	23102
48,810	0.46	62,509	0.37	157,732	0.37	14,249	0.53	108,978	0.37	23103
52,015	0.49	27,951	0.17	71,048	0.17	12,636	0.47	48,983	0.17	23104
24,621	0.23	38,760	0.23	82,413	0.19	9,700	0.36	60,063	0.20	23105
51,407	0.49	52,794	0.31	114,346	0.27	16,543	0.62	82,831	0.28	23106
36,581	0.35	45,542	0.27	87,832	0.20	14,661	0.55	66,180	0.22	23107
10,287	0.10	25,952	0.15	271,381	0.63	7,982	0.30	145,721	0.49	23108
11,023	0.10	38,721	0.23	120,158	0.28	9,488	0.35	78,463	0.26	23109
39,866	0.38	11,370	0.07	117,473	0.27	4,340	0.16	63,148	0.21	23110
4,314	0.04	7,791	0.05	15,757	0.04	2,892	0.11	11,679	0.04	23111
48,781	0.46	233,930	1.38	1,016,393	2.37	19,618	0.73	615,772	2.08	23112
27,443	0.26	28,686	0.17	56,466	0.13	11,351	0.42	42,243	0.14	23113
5,504	0.05	10,138	0.06	13,764	0.03	1,581	0.06	11,907	0.04	23114
0	0.00	0	0.00	0	0.00	0	0.00	0	0.00	23115
331,582	3.14	418,567	2.48	879,096	2.05	99,320	3.71	643,305	2.17	23116

## 2-2. 손 익 Composition of

### 10. 식 료 품

(단위 : 천원, %)

분류 기호	내역 Contents	매출액규모 By size of sales		전 체		5억원 초과~ 20억원 이하		20억원 초과~ 50억원 이하		50억원 초과~ 80억원 이하	
		금 액 (Amount)	구성비 (Comp)	금 액 (Amount)	구성비 (Comp)	금 액 (Amount)	구성비 (Comp)	금 액 (Amount)	구성비 (Comp)		
23	영 업 손 익	231,979	4.98	73,076	6.22	214,246	6.29	364,826	6.02		
241	영 업 외 수 익	51,048	1.09	15,884	1.35	31,397	0.92	50,435	0.83		
24101	이 자 수 익	8,784	0.19	2,091	0.18	8,459	0.25	13,502	0.22		
24102	외 환 차 익 및 외 화 환 산 이 익	6,088	0.13	430	0.04	1,927	0.06	1,702	0.03		
24103	기 타	36,176	0.78	13,363	1.14	21,012	0.62	35,230	0.58		
242	영 업 외 비 용	104,331	2.24	34,756	2.96	106,195	3.12	124,304	2.05		
24201	이 자 비 용	61,103	1.31	27,111	2.31	65,969	1.94	71,456	1.18		
24202	외 환 차 손 및 외 화 환 산 손 실	8,546	0.18	485	0.04	4,846	0.14	2,780	0.05		
24203	기 타	34,682	0.74	7,161	0.61	35,381	1.04	50,067	0.83		
24	법 인 세 ( 소 득 세 ) 비 용 차 감 전 계 속 사 업 손 익	178,696	3.83	54,203	4.61	139,448	4.09	290,957	4.80		
251	계 속 사 업 손 익 법 인 세 ( 소 득 세 ) 비 용	24,248	0.52	2,905	0.25	13,388	0.39	21,800	0.36		
25	계 속 사 업 손 익	154,448	3.31	51,298	4.37	126,060	3.70	269,157	4.44		
261	중 단 사 업 손 익	0	0.00	0	0.00	0	0.00	0	0.00		
26	당 기 순 손 익	154,448	3.31	51,298	4.37	126,060	3.70	269,157	4.44		

# 계 산 서 Profit and Loss Statement

## 10. Food Products

(Unit : thousand won, %)

80억원 초과~ 120억원 이하		120억원 초과~ 200억원 이하		200억원 초과~ 1,000억원 이하		소 기 업		중 기 업		Code
금 액 (Amount)	구성비 (Comp)	금 액 (Amount)	구성비 (Comp)	금 액 (Amount)	구성비 (Comp)	금 액 (Amount)	구성비 (Comp)	금 액 (Amount)	구성비 (Comp)	No.
378,372	3.58	580,080	3.43	1,958,749	4.56	150,724	5.63	1,252,871	4.23	23
75,301	0.71	206,286	1.22	532,011	1.24	26,040	0.97	365,240	1.23	241
24,538	0.23	17,133	0.10	73,787	0.17	5,919	0.22	44,780	0.15	24101
10,763	0.10	22,806	0.13	107,028	0.25	1,486	0.06	63,906	0.22	24102
39,999	0.38	166,348	0.98	351,196	0.82	18,635	0.70	256,554	0.87	24103
218,192	2.06	315,711	1.87	748,382	1.74	70,701	2.64	526,854	1.78	242
112,516	1.06	162,249	0.96	356,498	0.83	45,508	1.70	257,042	0.87	24201
37,111	0.35	15,367	0.09	123,626	0.29	3,798	0.14	68,197	0.23	24202
68,564	0.65	138,096	0.82	268,258	0.62	21,395	0.80	201,615	0.68	24203
235,481	2.23	470,656	2.78	1,742,379	4.06	106,063	3.96	1,091,257	3.68	24
35,080	0.33	75,606	0.45	364,110	0.85	8,955	0.33	216,396	0.73	251
200,400	1.90	395,050	2.34	1,378,269	3.21	97,108	3.63	874,861	2.95	25
0	0.00	0	0.00	0	0.00	0	0.00	0	0.00	261
200,400	1.90	395,050	2.34	1,378,269	3.21	97,108	3.63	874,861	2.95	26

## 2-2. 손 익 Composition of

### 11. 음 료

(단위 : 천원, %)

분류 기호	내역 Contents	매출액규모 By size of sales	전 체		5억원 초과~ 20억원 이하		20억원 초과~ 50억원 이하		50억원 초과~ 80억원 이하	
			금 액 (Amount)	구성비 (Comp)	금 액 (Amount)	구성비 (Comp)	금 액 (Amount)	구성비 (Comp)	금 액 (Amount)	구성비 (Comp)
21	매 출 액		6,400,915	100.00	1,022,426	100.00	2,981,599	100.00	6,432,886	100.00
211	매 출 원 가		4,733,629	73.95	757,863	74.12	2,015,829	67.61	5,340,805	83.02
22	매 출 총 손 익		1,667,285	26.05	264,563	25.88	965,770	32.39	1,092,081	16.98
231	판 매 비 와 관 리 비		1,240,115	19.37	253,105	24.76	768,007	25.76	850,626	13.22
23101	급 여		325,369	5.08	95,518	9.34	236,963	7.95	277,002	4.31
23102	퇴 직 급 여		26,174	0.41	6,487	0.63	15,619	0.52	15,053	0.23
23103	복 리 후 생 비		48,375	0.76	11,397	1.11	27,166	0.91	78,977	1.23
23104	임 차 료		45,219	0.71	12,696	1.24	13,151	0.44	31,625	0.49
23105	접 대 비		15,936	0.25	8,967	0.88	9,442	0.32	11,522	0.18
23106	감 가 상 각 비		31,173	0.49	5,081	0.50	23,739	0.80	14,444	0.22
23107	세 금 과 공 과		29,400	0.46	13,315	1.30	29,938	1.00	20,511	0.32
23108	광 고 선 전 비		115,833	1.81	9,632	0.94	23,928	0.80	9,806	0.15
23109	경 상 개 발 비 , 연 구 비		16,464	0.26	5,265	0.51	20,350	0.68	8,860	0.14
23110	대 손 상 각 비		10,390	0.16	2,363	0.23	2,705	0.09	39,452	0.61
23111	통 신 비		4,593	0.07	2,849	0.28	4,157	0.14	2,161	0.03
23112	운 반 , 하역 , 포장 , 보 관 비		197,846	3.09	12,210	1.19	27,582	0.93	80,969	1.26
23113	보 험 료		19,886	0.31	6,092	0.60	14,656	0.49	17,065	0.27
23114	무 형 자 산 상 각 비		13,064	0.20	1,816	0.18	11,697	0.39	73	0.00
23115	( 개 발 비 상 각 액 )		0	0.00	0	0.00	0	0.00	0	0.00
23116	기 타		340,392	5.32	59,417	5.81	306,913	10.29	243,107	3.78

# 계 산 서

## Profit and Loss Statement

### 11. Beverages

(Unit : thousand won, %)

80억원 초과~ 120억원 이하		120억원 초과~ 200억원 이하		200억원 초과~ 800억원 이하		소 기 업		중 기 업		Code
금 액 (Amount)	구성비 (Comp)	금 액 (Amount)	구성비 (Comp)	금 액 (Amount)	구성비 (Comp)	금 액 (Amount)	구성비 (Comp)	금 액 (Amount)	구성비 (Comp)	No.
10,840,324	100.00	14,652,747	100.00	46,296,452	100.00	2,534,018	100.00	33,202,505	100.00	21
7,859,918	72.51	10,809,054	73.77	34,377,877	74.26	1,863,693	73.55	24,625,260	74.17	211
2,980,406	27.49	3,843,693	26.23	11,918,575	25.74	670,326	26.45	8,577,244	25.83	22
1,945,933	17.95	2,998,498	20.46	8,437,426	18.22	526,410	20.77	6,186,835	18.63	231
620,553	5.72	726,815	4.96	1,802,217	3.89	176,494	6.97	1,357,223	4.09	23101
30,805	0.28	66,513	0.45	180,090	0.39	10,748	0.42	133,093	0.40	23102
83,620	0.77	209,896	1.43	215,745	0.47	24,576	0.97	213,325	0.64	23103
21,261	0.20	59,052	0.40	396,414	0.86	14,691	0.58	256,816	0.77	23104
28,251	0.26	29,335	0.20	67,683	0.15	10,759	0.42	51,814	0.16	23105
47,687	0.44	46,355	0.32	238,883	0.52	12,699	0.50	159,216	0.48	23106
50,567	0.47	115,919	0.79	79,810	0.17	19,971	0.79	94,752	0.29	23107
71,311	0.66	671,106	4.58	888,568	1.92	17,327	0.68	798,584	2.41	23108
45,492	0.42	64,519	0.44	39,740	0.09	11,627	0.46	49,993	0.15	23109
55,689	0.51	2,682	0.02	31,407	0.07	9,073	0.36	19,521	0.06	23110
4,889	0.05	11,673	0.08	15,823	0.03	3,220	0.13	14,106	0.04	23111
173,300	1.60	263,464	1.80	2,106,937	4.55	32,463	1.28	1,344,121	4.05	23112
54,091	0.50	142,043	0.97	23,538	0.05	12,284	0.48	72,575	0.22	23113
114,736	1.06	8,038	0.05	21,998	0.05	12,609	0.50	16,221	0.05	23114
0	0.00	0	0.00	0	0.00	0	0.00	0	0.00	23115
543,683	5.02	581,088	3.97	2,328,573	5.03	157,868	6.23	1,605,476	4.84	23116

## 2-2. 손 익 Composition of

### 11. 음 료

(단위 : 천원, %)

분류 기호	내역 Contents	매출액규모 By size of sales		전 체		5억원 초과~ 20억원 이하		20억원 초과~ 50억원 이하		50억원 초과~ 80억원 이하	
		금 액 (Amount)	구성비 (Comp)	금 액 (Amount)	구성비 (Comp)	금 액 (Amount)	구성비 (Comp)	금 액 (Amount)	구성비 (Comp)		
23	영 업 손 익	427,170	6.67	11,458	1.12	197,763	6.63	241,454	3.75		
241	영 업 외 수 익	258,938	4.05	152,276	14.89	88,315	2.96	201,795	3.14		
24101	이 자 수 익	14,993	0.23	2,326	0.23	8,083	0.27	3,687	0.06		
24102	외 환 차 익 및 외 화 환 산 이 익	13,039	0.20	160	0.02	3,297	0.11	19,385	0.30		
24103	기 타	230,905	3.61	149,790	14.65	76,934	2.58	178,723	2.78		
242	영 업 외 비 용	240,469	3.76	61,071	5.97	93,065	3.12	161,539	2.51		
24201	이 자 비 용	107,185	1.67	35,696	3.49	63,569	2.13	92,730	1.44		
24202	외 환 차 손 및 외 화 환 산 손 실	15,531	0.24	380	0.04	1,758	0.06	22,000	0.34		
24203	기 타	117,752	1.84	24,995	2.44	27,738	0.93	46,809	0.73		
24	법 인 세 ( 소 득 세 ) 비 용 차 감 전 계 속 사 업 손 익	445,638	6.96	102,663	10.04	193,013	6.47	281,710	4.38		
251	계 속 사 업 손 익 법 인 세 ( 소 득 세 ) 비 용	61,010	0.95	1,569	0.15	10,356	0.35	36,286	0.56		
25	계 속 사 업 손 익	384,629	6.01	101,094	9.89	182,656	6.13	245,424	3.82		
261	중 단 사 업 손 익	0	0.00	0	0.00	0	0.00	0	0.00		
26	당 기 순 손 익	384,629	6.01	101,094	9.89	182,656	6.13	245,424	3.82		



# 계 산 서 Profit and Loss Statement

## 11. Beverages

(Unit : thousand won, %)

80억원 초과~ 120억원 이하		120억원 초과~ 200억원 이하		200억원 초과~ 800억원 이하		소 기 업		중 기 업		Code
금 액 (Amount)	구성비 (Comp)	금 액 (Amount)	구성비 (Comp)	금 액 (Amount)	구성비 (Comp)	금 액 (Amount)	구성비 (Comp)	금 액 (Amount)	구성비 (Comp)	No.
1,034,473	9.54	845,195	5.77	3,481,149	7.52	143,916	5.68	2,390,409	7.20	23
227,406	2.10	237,187	1.62	1,573,563	3.40	149,049	5.88	1,020,580	3.07	241
19,990	0.18	30,983	0.21	122,607	0.26	4,937	0.19	84,694	0.26	24101
429	0.00	86,554	0.59	91,273	0.20	2,033	0.08	89,321	0.27	24102
206,986	1.91	119,650	0.82	1,359,683	2.94	142,078	5.61	846,566	2.55	24103
260,352	2.40	285,204	1.95	1,992,222	4.30	89,640	3.54	1,285,870	3.87	242
231,506	2.14	84,058	0.57	676,921	1.46	60,380	2.38	431,598	1.30	24201
1,064	0.01	169,160	1.15	65,886	0.14	2,100	0.08	108,620	0.33	24202
27,783	0.26	31,987	0.22	1,249,416	2.70	27,160	1.07	745,652	2.25	24203
1,001,527	9.24	797,179	5.44	3,062,489	6.61	203,325	8.02	2,125,119	6.40	24
92,830	0.86	170,007	1.16	554,266	1.20	12,784	0.50	395,262	1.19	251
908,696	8.38	627,172	4.28	2,508,223	5.42	190,541	7.52	1,729,857	5.21	25
0	0.00	0	0.00	0	0.00	0	0.00	0	0.00	261
908,696	8.38	627,172	4.28	2,508,223	5.42	190,541	7.52	1,729,857	5.21	26

## 2-2. 손 익 Composition of

### 13. 섬유제품:의복제외

(단위 : 천원, %)

분류 기호	내역 Contents	매출액규모 By size of sales	전 체		5억원 초과~ 20억원 이하		20억원 초과~ 50억원 이하		50억원 초과~ 80억원 이하	
			금 액 (Amount)	구성비 (Comp)	금 액 (Amount)	구성비 (Comp)	금 액 (Amount)	구성비 (Comp)	금 액 (Amount)	구성비 (Comp)
21	매 출 액		3,407,827	100.00	1,152,264	100.00	3,126,957	100.00	5,943,059	100.00
211	매 출 원 가		2,793,809	81.98	949,903	82.44	2,613,332	83.57	5,051,898	85.01
22	매 출 총 손 익		614,018	18.02	202,361	17.56	513,625	16.43	891,162	14.99
231	판 매 비 와 관 리 비		454,370	13.33	152,398	13.23	351,676	11.25	685,043	11.53
23101	급 여		168,367	4.94	58,768	5.10	168,622	5.39	315,182	5.30
23102	퇴 직 급 여		16,252	0.48	1,641	0.14	6,975	0.22	4,054	0.07
23103	복 리 후 생 비		17,964	0.53	7,766	0.67	13,426	0.43	41,100	0.69
23104	임 차 료		11,558	0.34	5,936	0.52	10,623	0.34	13,961	0.23
23105	접 대 비		16,066	0.47	11,009	0.96	15,554	0.50	21,922	0.37
23106	감 가 상 각 비		13,524	0.40	5,591	0.49	11,135	0.36	34,738	0.58
23107	세 금 과 공 과		14,349	0.42	6,878	0.60	12,019	0.38	36,222	0.61
23108	광 고 선 전 비		15,131	0.44	1,271	0.11	7,049	0.23	2,315	0.04
23109	경 상 개 발 비 , 연 구 비		11,972	0.35	1,564	0.14	3,814	0.12	31,860	0.54
23110	대 손 상 각 비		8,365	0.25	4,808	0.42	3,796	0.12	8,208	0.14
23111	통 신 비		3,482	0.10	2,051	0.18	3,238	0.10	6,357	0.11
23112	운 반 , 하역 , 포장 , 보 관 비		18,289	0.54	3,384	0.29	7,781	0.25	24,206	0.41
23113	보 험 료		10,192	0.30	5,991	0.52	10,455	0.33	14,951	0.25
23114	무 형 자 산 상 각 비		1,327	0.04	8	0.00	2,718	0.09	311	0.01
23115	( 개 발 비 상 각 액 )		0	0.00	0	0.00	0	0.00	0	0.00
23116	기 타		127,531	3.74	35,731	3.10	74,472	2.38	129,656	2.18

# 계 산 서

## Profit and Loss Statement

### 13. Textiles, Except Apparel

(Unit : thousand won, %)

80억원 초과~ 120억원 이하		120억원 초과~ 200억원 이하		200억원 초과~ 1,000억원 이하		소 기 업		중 기 업		Code
금 액 (Amount)	구성비 (Comp)	금 액 (Amount)	구성비 (Comp)	금 액 (Amount)	구성비 (Comp)	금 액 (Amount)	구성비 (Comp)	금 액 (Amount)	구성비 (Comp)	No.
9,866,383	100.00	15,246,172	100.00	36,411,016	100.00	1,993,043	100.00	18,106,792	100.00	21
8,217,188	83.28	12,641,400	82.92	28,207,013	77.47	1,663,441	83.46	14,537,821	80.29	211
1,649,195	16.72	2,604,772	17.08	8,204,003	22.53	329,602	16.54	3,568,971	19.71	22
1,334,149	13.52	1,760,602	11.55	6,189,970	17.00	241,165	12.10	2,669,472	14.74	231
499,154	5.06	602,045	3.95	1,703,542	4.68	104,736	5.26	829,464	4.58	23101
164,786	1.67	121,970	0.80	171,235	0.47	3,073	0.15	153,172	0.85	23102
29,616	0.30	72,644	0.48	189,966	0.52	11,738	0.59	82,644	0.46	23103
15,688	0.16	14,932	0.10	163,114	0.45	7,665	0.38	52,000	0.29	23104
32,184	0.33	54,391	0.36	70,736	0.19	12,935	0.65	48,594	0.27	23105
31,662	0.32	40,688	0.27	128,392	0.35	9,202	0.46	58,426	0.32	23106
46,024	0.47	37,768	0.25	93,547	0.26	10,411	0.52	55,257	0.31	23107
11,426	0.12	20,388	0.13	536,346	1.47	2,697	0.14	144,315	0.80	23108
24,555	0.25	60,551	0.40	242,101	0.66	4,502	0.23	89,591	0.49	23109
13,692	0.14	66,842	0.44	73,626	0.20	4,844	0.24	44,951	0.25	23110
7,797	0.08	10,761	0.07	20,715	0.06	2,670	0.13	11,914	0.07	23111
11,590	0.12	90,618	0.59	452,554	1.24	6,065	0.30	145,289	0.80	23112
28,277	0.29	26,761	0.18	59,889	0.16	7,742	0.39	35,645	0.20	23113
1,381	0.01	455	0.00	30,176	0.08	662	0.03	8,233	0.05	23114
0	0.00	0	0.00	0	0.00	0	0.00	0	0.00	23115
416,317	4.22	539,786	3.54	2,254,029	6.19	52,221	2.62	909,974	5.03	23116

## 2-2. 손 익 Composition of

### 13. 섬유제품:의복제외

(단위 : 천원, %)

분류 기호	내역 Contents	매출액규모 By size of sales		전체		5억원 초과~ 20억원 이하		20억원 초과~ 50억원 이하		50억원 초과~ 80억원 이하	
		금액 (Amount)	구성비 (Comp)	금액 (Amount)	구성비 (Comp)	금액 (Amount)	구성비 (Comp)	금액 (Amount)	구성비 (Comp)		
23	영업손익	159,648	4.68	49,963	4.34	161,949	5.18	206,119	3.47		
241	영업외수익	60,256	1.77	12,438	1.08	33,042	1.06	105,654	1.78		
24101	이자수익	6,471	0.19	1,681	0.15	5,607	0.18	11,583	0.19		
24102	외환차익및외환산이익	18,913	0.55	3,008	0.26	7,875	0.25	25,141	0.42		
24103	기타	34,872	1.02	7,749	0.67	19,560	0.63	68,931	1.16		
242	영업외비용	91,730	2.69	31,756	2.76	60,900	1.95	180,196	3.03		
24201	이자비용	49,031	1.44	25,408	2.21	41,941	1.34	107,746	1.81		
24202	외환차손및외환산손실	15,848	0.47	2,561	0.22	8,477	0.27	14,151	0.24		
24203	기타	26,851	0.79	3,787	0.33	10,482	0.34	58,299	0.98		
24	법인세(소득세)비용 차감전계속사업손익	128,174	3.76	30,645	2.66	134,092	4.29	131,577	2.21		
251	계속사업손익 법인세(소득세)비용	20,933	0.61	2,262	0.20	14,518	0.46	15,087	0.25		
25	계속사업손익	107,241	3.15	28,383	2.46	119,574	3.82	116,490	1.96		
261	중단사업손익	0	0.00	0	0.00	0	0.00	0	0.00		
26	당기순손익	107,241	3.15	28,383	2.46	119,574	3.82	116,490	1.96		

# 계 산 서

## Profit and Loss Statement

### 13. Textiles, Except Apparel

(Unit : thousand won, %)

80억원 초과~ 120억원 이하		120억원 초과~ 200억원 이하		200억원 초과~ 1,000억원 이하		소 기 업		중 기 업		Code
금 액 (Amount)	구성비 (Comp)	금 액 (Amount)	구성비 (Comp)	금 액 (Amount)	구성비 (Comp)	금 액 (Amount)	구성비 (Comp)	금 액 (Amount)	구성비 (Comp)	No.
315,046	3.19	844,169	5.54	2,014,033	5.53	88,437	4.44	899,499	4.97	23
178,544	1.81	221,947	1.46	1,139,393	3.13	24,656	1.24	430,125	2.38	241
38,005	0.39	21,196	0.14	61,154	0.17	3,383	0.17	38,556	0.21	24101
52,864	0.54	141,591	0.93	350,720	0.96	5,903	0.30	154,081	0.85	24102
87,676	0.89	59,160	0.39	727,519	2.00	15,370	0.77	237,488	1.31	24103
217,776	2.21	370,573	2.43	1,252,982	3.44	50,360	2.53	521,548	2.88	242
104,603	1.06	171,955	1.13	350,564	0.96	35,813	1.80	186,360	1.03	24201
49,413	0.50	109,564	0.72	299,688	0.82	4,860	0.24	130,017	0.72	24202
63,760	0.65	89,054	0.58	602,730	1.66	9,688	0.49	205,172	1.13	24203
275,814	2.80	695,543	4.56	1,900,445	5.22	62,733	3.15	808,076	4.46	24
83,727	0.85	124,642	0.82	399,782	1.10	6,133	0.31	174,701	0.96	251
192,087	1.95	570,901	3.74	1,500,662	4.12	56,600	2.84	633,375	3.50	25
0	0.00	0	0.00	0	0.00	0	0.00	0	0.00	261
192,087	1.95	570,901	3.74	1,500,662	4.12	56,600	2.84	633,375	3.50	26

## 2-2. 손 익 Composition of

### 14. 의복, 의복액세서리 및 모피제품

(단위 : 천원, %)

분류 기호	내역 Contents	매출액규모 By size of sales	전 체		5억원 초과~ 20억원 이하		20억원 초과~ 50억원 이하		50억원 초과~ 80억원 이하	
			금 액 (Amount)	구성비 (Comp)	금 액 (Amount)	구성비 (Comp)	금 액 (Amount)	구성비 (Comp)	금 액 (Amount)	구성비 (Comp)
21	매 출 액		3,924,717	100.00	1,212,507	100.00	3,024,687	100.00	6,120,038	100.00
211	매 출 원 가		2,813,350	71.68	943,382	77.80	2,431,249	80.38	5,100,140	83.34
22	매 출 총 손 익		1,111,368	28.32	269,124	22.20	593,438	19.62	1,019,898	16.66
231	판 매 비 와 관 리 비		928,090	23.65	203,508	16.78	477,297	15.78	714,169	11.67
23101	급 여		245,480	6.25	94,641	7.81	211,670	7.00	309,241	5.05
23102	퇴 직 급 여		13,392	0.34	2,708	0.22	5,971	0.20	19,142	0.31
23103	복 리 후 생 비		24,256	0.62	7,817	0.64	22,786	0.75	38,585	0.63
23104	임 차 료		60,113	1.53	9,925	0.82	19,682	0.65	20,186	0.33
23105	접 대 비		14,875	0.38	8,018	0.66	17,521	0.58	24,711	0.40
23106	감 가 상 각 비		29,789	0.76	5,915	0.49	13,916	0.46	30,985	0.51
23107	세 금 과 공 과		13,780	0.35	7,255	0.60	12,570	0.42	17,095	0.28
23108	광 고 선 전 비		36,453	0.93	1,844	0.15	9,961	0.33	3,820	0.06
23109	경 상 개 발 비 , 연 구 비		16,557	0.42	3,711	0.31	5,816	0.19	7,181	0.12
23110	대 손 상 각 비		4,665	0.12	1,528	0.13	3,309	0.11	2,696	0.04
23111	통 신 비		4,664	0.12	2,391	0.20	3,579	0.12	4,154	0.07
23112	운 반 , 하역 , 포장 , 보 관 비		22,875	0.58	3,143	0.26	10,716	0.35	13,678	0.22
23113	보 험 료		12,184	0.31	7,331	0.60	11,472	0.38	20,152	0.33
23114	무 형 자 산 상 각 비		4,118	0.10	3,261	0.27	1,289	0.04	1,048	0.02
23115	( 개 발 비 상 각 액 )		1,496	0.04	2,242	0.18	0	0.00	0	0.00
23116	기 타		424,889	10.83	44,021	3.63	127,039	4.20	201,497	3.29

# 계 산 서

## Profit and Loss Statement

### 14. wearing apparel, Clothing Accessories and Fur Articles

(Unit : thousand won, %)

80억원 초과~ 120억원 이하		120억원 초과~ 200억원 이하		200억원 초과~ 1,500억원 이하		소 기 업		중 기 업		Code
금 액 (Amount)	구성비 (Comp)	금 액 (Amount)	구성비 (Comp)	금 액 (Amount)	구성비 (Comp)	금 액 (Amount)	구성비 (Comp)	금 액 (Amount)	구성비 (Comp)	No.
9,884,218	100.00	15,925,246	100.00	54,894,201	100.00	2,197,038	100.00	34,638,061	100.00	21
6,915,527	69.97	12,243,091	76.88	33,242,494	60.56	1,715,675	78.09	22,326,963	64.46	211
2,968,690	30.03	3,682,155	23.12	21,651,707	39.44	481,363	21.91	12,311,098	35.54	22
2,562,217	25.92	3,257,239	20.45	18,762,377	34.18	378,247	17.22	10,702,775	30.90	231
602,367	6.09	815,845	5.12	3,162,296	5.76	150,014	6.83	1,942,606	5.61	23101
23,523	0.24	49,119	0.31	280,199	0.51	5,140	0.23	160,083	0.46	23102
54,277	0.55	97,443	0.61	310,054	0.56	14,396	0.66	199,538	0.58	23103
111,272	1.13	213,669	1.34	1,514,758	2.76	16,330	0.74	838,449	2.42	23104
33,609	0.34	43,815	0.28	94,694	0.17	11,873	0.54	68,247	0.20	23105
85,166	0.86	83,555	0.52	629,014	1.15	12,031	0.55	345,483	1.00	23106
25,117	0.25	38,267	0.24	142,844	0.26	9,577	0.44	88,485	0.26	23107
262,510	2.66	63,138	0.40	857,228	1.56	13,502	0.61	444,458	1.28	23108
47,662	0.48	141,944	0.89	271,226	0.49	6,012	0.27	204,025	0.59	23109
3,063	0.03	54,416	0.34	49,216	0.09	2,007	0.09	51,919	0.15	23110
9,819	0.10	13,570	0.09	56,073	0.10	3,015	0.14	33,980	0.10	23111
42,632	0.43	138,740	0.87	493,451	0.90	6,776	0.31	309,072	0.89	23112
31,588	0.32	27,676	0.17	81,908	0.15	9,847	0.45	53,718	0.16	23113
5,119	0.05	18,348	0.12	37,117	0.07	2,810	0.13	27,361	0.08	23114
0	0.00	0	0.00	0	0.00	1,580	0.07	0	0.00	23115
1,224,492	12.39	1,457,695	9.15	10,782,300	19.64	114,916	5.23	5,935,352	17.14	23116

## 2-2. 손 익 Composition of

### 14. 의복, 의복액세서리 및 모피제품

(단위 : 천원, %)

분류 기호	내역 Contents	매출액규모 By size of sales		전체		5억원 초과~ 20억원 이하		20억원 초과~ 50억원 이하		50억원 초과~ 80억원 이하	
		금액 (Amount)	구성비 (Comp)	금액 (Amount)	구성비 (Comp)	금액 (Amount)	구성비 (Comp)	금액 (Amount)	구성비 (Comp)		
23	영업손익	183,278	4.67	65,617	5.41	116,142	3.84	305,729	5.00		
241	영업외수익	56,592	1.44	10,562	0.87	46,519	1.54	94,194	1.54		
24101	이자수익	6,816	0.17	2,401	0.20	6,130	0.20	12,848	0.21		
24102	외환차익및외환산이익	16,082	0.41	1,915	0.16	9,040	0.30	9,189	0.15		
24103	기타	33,694	0.86	6,246	0.52	31,349	1.04	72,157	1.18		
242	영업외비용	106,545	2.71	29,645	2.44	60,411	2.00	167,868	2.74		
24201	이자비용	52,481	1.34	21,886	1.80	38,481	1.27	130,065	2.13		
24202	외환차손및외환산손실	16,642	0.42	2,184	0.18	8,816	0.29	11,035	0.18		
24203	기타	37,422	0.95	5,575	0.46	13,114	0.43	26,767	0.44		
24	법인세(소득세)비용 차감전계속사업손익	133,325	3.40	46,534	3.84	102,250	3.38	232,055	3.79		
251	계속사업손익 법인세(소득세)비용	30,604	0.78	1,541	0.13	11,011	0.36	25,383	0.41		
25	계속사업손익	102,721	2.62	44,993	3.71	91,238	3.02	206,672	3.38		
261	중단사업손익	0	0.00	0	0.00	0	0.00	0	0.00		
26	당기순손익	102,721	2.62	44,993	3.71	91,238	3.02	206,672	3.38		



# 계 산 서 Profit and Loss Statement

## 14. wearing apparel, Clothing Accessories and Fur Articles

(Unit : thousand won, %)

80억원 초과~ 120억원 이하		120억원 초과~ 200억원 이하		200억원 초과~ 1,500억원 이하		소 기 업		중 기 업		Code
금 액 (Amount)	구성비 (Comp)	금 액 (Amount)	구성비 (Comp)	금 액 (Amount)	구성비 (Comp)	금 액 (Amount)	구성비 (Comp)	금 액 (Amount)	구성비 (Comp)	No.
406,474	4.11	424,916	2.67	2,889,330	5.26	103,116	4.69	1,608,323	4.64	23
113,115	1.14	200,537	1.26	1,010,703	1.84	26,611	1.21	589,577	1.70	241
9,274	0.09	32,434	0.20	82,244	0.15	4,030	0.18	56,353	0.16	24101
13,027	0.13	53,601	0.34	416,129	0.76	4,179	0.19	227,686	0.66	24102
90,813	0.92	114,502	0.72	512,330	0.93	18,402	0.84	305,538	0.88	24103
185,135	1.87	335,230	2.11	1,952,032	3.56	50,008	2.28	1,111,615	3.21	242
95,911	0.97	154,242	0.97	606,713	1.11	34,535	1.57	371,518	1.07	24201
12,424	0.13	54,842	0.34	427,990	0.78	4,414	0.20	234,027	0.68	24202
76,801	0.78	126,146	0.79	917,329	1.67	11,059	0.50	506,071	1.46	24203
334,453	3.38	290,223	1.82	1,948,001	3.55	79,719	3.63	1,086,285	3.14	24
31,916	0.32	103,066	0.65	862,787	1.57	6,006	0.27	467,883	1.35	251
302,537	3.06	187,157	1.18	1,085,215	1.98	73,713	3.36	618,402	1.79	25
0	0.00	0	0.00	0	0.00	0	0.00	0	0.00	261
302,537	3.06	187,157	1.18	1,085,215	1.98	73,713	3.36	618,402	1.79	26

## 2-2. 손 익 Composition of

### 15. 가족, 가방 및 신발

(단위 : 천원, %)

분류 기호	내역 Contents	매출액규모 By size of sales	전 체		5억원 초과~ 20억원 이하		20억원 초과~ 50억원 이하		50억원 초과~ 80억원 이하	
			금 액 (Amount)	구성비 (Comp)	금 액 (Amount)	구성비 (Comp)	금 액 (Amount)	구성비 (Comp)	금 액 (Amount)	구성비 (Comp)
21	매 출 액		3,970,296	100.00	1,248,056	100.00	3,130,999	100.00	6,295,161	100.00
211	매 출 원 가		3,120,988	78.61	994,212	79.66	2,535,017	80.97	5,138,402	81.62
22	매 출 총 손 익		849,308	21.39	253,843	20.34	595,983	19.03	1,156,759	18.38
231	판 매 비 와 관 리 비		692,971	17.45	174,800	14.01	483,469	15.44	984,993	15.65
23101	급 여		200,569	5.05	71,274	5.71	201,981	6.45	302,132	4.80
23102	퇴 직 급 여		12,918	0.33	2,554	0.20	8,879	0.28	20,283	0.32
23103	복 리 후 생 비		19,165	0.48	8,399	0.67	19,779	0.63	27,725	0.44
23104	임 차 료		24,628	0.62	5,680	0.46	20,356	0.65	26,988	0.43
23105	접 대 비		14,787	0.37	9,497	0.76	17,793	0.57	15,051	0.24
23106	감 가 상 각 비		21,666	0.55	8,363	0.67	16,507	0.53	40,667	0.65
23107	세 금 과 공 과		13,183	0.33	6,710	0.54	15,694	0.50	22,801	0.36
23108	광 고 선 전 비		23,137	0.58	5,043	0.40	14,362	0.46	15,987	0.25
23109	경 상 개 발 비 , 연 구 비		13,379	0.34	308	0.02	6,886	0.22	79,522	1.26
23110	대 손 상 각 비		36,217	0.91	990	0.08	5,242	0.17	20,719	0.33
23111	통 신 비		4,248	0.11	2,681	0.21	3,407	0.11	4,089	0.06
23112	운 반 , 하역 , 포장 , 보 관 비		24,740	0.62	3,863	0.31	14,844	0.47	41,262	0.66
23113	보 험 료		11,104	0.28	5,817	0.47	12,281	0.39	20,003	0.32
23114	무 형 자 산 상 각 비		4,396	0.11	486	0.04	2,371	0.08	13,746	0.22
23115	( 개 발 비 상 각 액 )		787	0.02	0	0.00	0	0.00	1,381	0.02
23116	기 타		268,835	6.77	43,136	3.46	123,089	3.93	334,018	5.31

# 계 산 서 Profit and Loss Statement

## 15. Tanning & Dressing of Leather, Luggage & Footwear

(Unit : thousand won, %)

80억원 초과~ 120억원 이하		120억원 초과~ 200억원 이하		200억원 초과~ 1,500억원 이하		소 기 업		중 기 업		Code
금 액 (Amount)	구성비 (Comp)	금 액 (Amount)	구성비 (Comp)	금 액 (Amount)	구성비 (Comp)	금 액 (Amount)	구성비 (Comp)	금 액 (Amount)	구성비 (Comp)	No.
9,819,284	100.00	14,601,984	100.00	47,482,289	100.00	2,361,738	100.00	30,839,172	100.00	21
8,042,308	81.90	12,844,234	87.96	34,190,892	72.01	1,907,796	80.78	23,385,794	75.83	211
1,776,976	18.10	1,757,750	12.04	13,291,397	27.99	453,942	19.22	7,453,378	24.17	22
1,238,027	12.61	1,465,477	10.04	11,721,139	24.69	343,526	14.55	6,530,001	21.17	231
403,685	4.11	519,548	3.56	2,244,123	4.73	130,488	5.53	1,371,190	4.45	23101
12,413	0.13	49,781	0.34	220,958	0.47	5,650	0.24	134,313	0.44	23102
37,374	0.38	38,932	0.27	190,486	0.40	13,501	0.57	113,773	0.37	23103
53,851	0.55	21,632	0.15	441,124	0.93	12,405	0.53	228,789	0.74	23104
25,397	0.26	31,927	0.22	77,126	0.16	12,425	0.53	54,247	0.18	23105
26,938	0.27	25,566	0.18	302,961	0.64	13,232	0.56	162,551	0.53	23106
23,454	0.24	47,157	0.32	66,754	0.14	10,570	0.45	56,834	0.18	23107
74,989	0.76	28,211	0.19	442,477	0.93	10,586	0.45	232,787	0.75	23108
29,124	0.30	40,427	0.28	151,336	0.32	8,481	0.36	95,197	0.31	23109
3,963	0.04	174,380	1.19	1,001,764	2.11	3,484	0.15	582,965	1.89	23110
3,912	0.04	8,463	0.06	42,278	0.09	2,996	0.13	25,162	0.08	23111
47,030	0.48	164,127	1.12	357,951	0.75	10,665	0.45	259,842	0.84	23112
22,200	0.23	31,088	0.21	63,886	0.13	8,938	0.38	47,284	0.15	23113
1,406	0.01	1,978	0.01	91,488	0.19	1,894	0.08	46,181	0.15	23114
0	0.00	0	0.00	24,916	0.05	97	0.00	12,304	0.04	23115
472,291	4.81	282,262	1.93	6,026,428	12.69	98,211	4.16	3,118,887	10.11	23116

## 2-2. 손 익 Composition of

### 15. 가족, 가방 및 신발

(단위 : 천원, %)

분류 기호	내역 Contents	매출액규모 By size of sales		전체		5억원 초과~ 20억원 이하		20억원 초과~ 50억원 이하		50억원 초과~ 80억원 이하	
		금액 (Amount)	구성비 (Comp)	금액 (Amount)	구성비 (Comp)	금액 (Amount)	구성비 (Comp)	금액 (Amount)	구성비 (Comp)		
23	영업손익	156,336	3.94	79,043	6.33	112,513	3.59	171,765	2.73		
241	영업외수익	77,384	1.95	6,181	0.50	42,939	1.37	131,970	2.10		
24101	이자수익	7,527	0.19	1,594	0.13	5,924	0.19	8,498	0.13		
24102	외환차익및외환산이익	19,484	0.49	380	0.03	5,526	0.18	13,394	0.21		
24103	기타	50,372	1.27	4,207	0.34	31,489	1.01	110,078	1.75		
242	영업외비용	97,863	2.46	24,767	1.98	58,556	1.87	117,589	1.87		
24201	이자비용	48,236	1.21	20,021	1.60	42,064	1.34	85,062	1.35		
24202	외환차손및외환산손실	18,424	0.46	428	0.03	4,625	0.15	14,125	0.22		
24203	기타	31,202	0.79	4,318	0.35	11,867	0.38	18,402	0.29		
24	법인세(소득세)비용 차감전계속사업손익	135,858	3.42	60,457	4.84	96,896	3.09	186,146	2.96		
251	계속사업손익 법인세(소득세)비용	22,530	0.57	3,111	0.25	9,523	0.30	8,829	0.14		
25	계속사업손익	113,328	2.85	57,346	4.59	87,374	2.79	177,317	2.82		
261	중단사업손익	0	0.00	0	0.00	0	0.00	0	0.00		
26	당기순손익	113,328	2.85	57,346	4.59	87,374	2.79	177,317	2.82		

# 계 산 서 Profit and Loss Statement

## 15. Tanning & Dressing of Leather, Luggage & Footwear

(Unit : thousand won, %)

80억원 초과~ 120억원 이하		120억원 초과~ 200억원 이하		200억원 초과~ 1,500억원 이하		소 기 업		중 기 업		Code
금 액 (Amount)	구성비 (Comp)	금 액 (Amount)	구성비 (Comp)	금 액 (Amount)	구성비 (Comp)	금 액 (Amount)	구성비 (Comp)	금 액 (Amount)	구성비 (Comp)	No.
538,949	5.49	292,273	2.00	1,570,258	3.31	110,416	4.68	923,377	2.99	23
157,897	1.61	219,051	1.50	1,559,997	3.29	29,259	1.24	881,246	2.86	241
11,697	0.12	22,911	0.16	129,006	0.27	3,470	0.15	75,304	0.24	24101
29,620	0.30	92,669	0.63	482,298	1.02	3,584	0.15	285,078	0.92	24102
116,580	1.19	103,471	0.71	948,693	2.00	22,206	0.94	520,865	1.69	24103
126,549	1.29	301,448	2.06	1,745,356	3.68	42,987	1.82	1,014,489	3.29	242
67,187	0.68	166,543	1.14	492,692	1.04	31,511	1.33	327,604	1.06	24201
21,127	0.22	101,829	0.70	449,874	0.95	3,141	0.13	273,703	0.89	24202
38,235	0.39	33,076	0.23	802,790	1.69	8,334	0.35	413,181	1.34	24203
570,297	5.81	209,876	1.44	1,384,899	2.92	96,688	4.09	790,134	2.56	24
66,658	0.68	65,146	0.45	491,703	1.04	7,368	0.31	275,792	0.89	251
503,638	5.13	144,730	0.99	893,196	1.88	89,320	3.78	514,343	1.67	25
0	0.00	0	0.00	0	0.00	0	0.00	0	0.00	261
503,638	5.13	144,730	0.99	893,196	1.88	89,320	3.78	514,343	1.67	26

## 2-2. 손 익 Composition of

### 16. 목재 및 나무제품;가구제외

(단위 : 천원, %)

분류 기호	내역 Contents	매출액규모 By size of sales	전 체		5억원 초과~ 20억원 이하		20억원 초과~ 50억원 이하		50억원 초과~ 80억원 이하	
			금 액 (Amount)	구성비 (Comp)	금 액 (Amount)	구성비 (Comp)	금 액 (Amount)	구성비 (Comp)	금 액 (Amount)	구성비 (Comp)
21	매 출 액		2,939,138	100.00	1,212,400	100.00	3,265,631	100.00	6,669,737	100.00
211	매 출 원 가		2,413,661	82.12	931,003	76.79	2,667,618	81.69	5,795,936	86.90
22	매 출 총 손 익		525,477	17.88	281,397	23.21	598,013	18.31	873,801	13.10
231	판 매 비 와 관 리 비		330,807	11.26	175,698	14.49	393,774	12.06	538,139	8.07
23101	급 여		136,086	4.63	71,300	5.88	160,733	4.92	233,478	3.50
23102	퇴 직 급 여		7,803	0.27	2,150	0.18	8,331	0.26	9,691	0.15
23103	복 리 후 생 비		14,573	0.50	8,129	0.67	16,758	0.51	19,482	0.29
23104	임 차 료		13,383	0.46	6,456	0.53	13,100	0.40	10,753	0.16
23105	접 대 비		14,682	0.50	9,793	0.81	18,307	0.56	17,465	0.26
23106	감 가 상 각 비		15,276	0.52	7,935	0.65	17,700	0.54	28,418	0.43
23107	세 금 과 공 과		11,241	0.38	7,032	0.58	12,062	0.37	27,263	0.41
23108	광 고 선 전 비		6,553	0.22	1,535	0.13	12,975	0.40	3,900	0.06
23109	경 상 개 발 비 , 연 구 비		4,942	0.17	1,516	0.13	11,338	0.35	3,518	0.05
23110	대 손 상 각 비		5,758	0.20	793	0.07	7,572	0.23	35,044	0.53
23111	통 신 비		2,975	0.10	2,097	0.17	3,304	0.10	4,173	0.06
23112	운 반 , 하역 , 포장 , 보 관 비		20,753	0.71	10,985	0.91	8,651	0.26	27,704	0.42
23113	보 험 료		10,345	0.35	6,006	0.50	14,132	0.43	16,202	0.24
23114	무 형 자 산 상 각 비		2,713	0.09	492	0.04	2,561	0.08	4,143	0.06
23115	( 개 발 비 상 각 액 )		0	0.00	0	0.00	0	0.00	0	0.00
23116	기 타		63,723	2.17	39,481	3.26	86,249	2.64	96,906	1.45

# 계 산 서 Profit and Loss Statement

## 16. Wood Products of Wood and Cork ; Except Furniture

(Unit : thousand won, %)

80억원 초과~ 120억원 이하		120억원 초과~ 200억원 이하		200억원 초과~ 1,000억원 이하		소 기 업		중 기 업		Code
금 액 (Amount)	구성비 (Comp)	금 액 (Amount)	구성비 (Comp)	금 액 (Amount)	구성비 (Comp)	금 액 (Amount)	구성비 (Comp)	금 액 (Amount)	구성비 (Comp)	No.
9,097,474	100.00	15,659,622	100.00	33,194,744	100.00	2,025,768	100.00	16,977,693	100.00	21
7,719,257	84.85	13,809,525	88.19	27,529,152	82.93	1,634,518	80.69	14,389,147	84.75	211
1,378,217	15.15	1,850,097	11.81	5,665,593	17.07	391,250	19.31	2,588,546	15.25	22
1,037,189	11.40	1,148,748	7.34	3,131,663	9.43	248,513	12.27	1,595,675	9.40	231
521,671	5.73	520,529	3.32	1,071,439	3.23	102,007	5.04	659,880	3.89	23101
15,999	0.18	76,827	0.49	146,282	0.44	4,043	0.20	65,590	0.39	23102
44,543	0.49	54,868	0.35	143,012	0.43	10,824	0.53	72,199	0.43	23103
31,203	0.34	12,957	0.08	293,346	0.88	8,253	0.41	92,226	0.54	23104
41,693	0.46	49,996	0.32	74,951	0.23	12,231	0.60	52,361	0.31	23105
33,229	0.37	68,869	0.44	155,707	0.47	11,461	0.57	73,912	0.44	23106
25,960	0.29	30,170	0.19	71,981	0.22	9,453	0.47	38,716	0.23	23107
11,044	0.12	614	0.00	141,215	0.43	4,314	0.21	40,969	0.24	23108
6,623	0.07	0	0.00	70,752	0.21	3,901	0.19	20,956	0.12	23109
15,934	0.18	32,795	0.21	34,304	0.10	4,493	0.22	25,209	0.15	23110
6,410	0.07	6,745	0.04	21,119	0.06	2,504	0.12	10,209	0.06	23111
72,635	0.80	75,701	0.48	428,240	1.29	11,493	0.57	163,081	0.96	23112
26,434	0.29	37,615	0.24	62,174	0.19	8,512	0.42	38,521	0.23	23113
41,408	0.46	2,619	0.02	22,802	0.07	1,196	0.06	26,030	0.15	23114
0	0.00	0	0.00	0	0.00	0	0.00	0	0.00	23115
142,403	1.57	178,443	1.14	394,339	1.19	53,827	2.66	215,815	1.27	23116

## 2-2. 손 익 Composition of

### 16. 목재 및 나무제품;가구제외

(단위 : 천원, %)

분류 기호	내역 Contents	매출액규모 By size of sales		전 체		5억원 초과~ 20억원 이하		20억원 초과~ 50억원 이하		50억원 초과~ 80억원 이하	
		금 액 (Amount)	구성비 (Comp)	금 액 (Amount)	구성비 (Comp)	금 액 (Amount)	구성비 (Comp)	금 액 (Amount)	구성비 (Comp)		
23	영 업 손 익	194,670	6.62	105,699	8.72	204,239	6.25	335,663	5.03		
241	영 업 외 수 익	51,759	1.76	18,172	1.50	103,233	3.16	50,905	0.76		
24101	이 자 수 익	7,450	0.25	5,058	0.42	7,722	0.24	10,611	0.16		
24102	외 환 차 익 및 외 환 산 이 익	7,358	0.25	666	0.05	4,845	0.15	16,882	0.25		
24103	기 타	36,952	1.26	12,449	1.03	90,665	2.78	23,412	0.35		
242	영 업 외 비 용	65,232	2.22	32,718	2.70	70,589	2.16	133,957	2.01		
24201	이 자 비 용	47,744	1.62	28,294	2.33	52,267	1.60	113,788	1.71		
24202	외 환 차 손 및 외 환 산 손 실	6,852	0.23	161	0.01	2,603	0.08	11,519	0.17		
24203	기 타	10,635	0.36	4,262	0.35	15,718	0.48	8,650	0.13		
24	법 인 세 ( 소 득 세 ) 비 용 차 감 전 계 속 사 업 손 익	181,197	6.16	91,153	7.52	236,882	7.25	252,611	3.79		
251	계 속 사 업 손 익 법 인 세 ( 소 득 세 ) 비 용	23,302	0.79	6,415	0.53	26,318	0.81	38,736	0.58		
25	계 속 사 업 손 익	157,896	5.37	84,738	6.99	210,564	6.45	213,875	3.21		
261	중 단 사 업 손 익	0	0.00	0	0.00	0	0.00	0	0.00		
26	당 기 순 손 익	157,896	5.37	84,738	6.99	210,564	6.45	213,875	3.21		



# 계 산 서 Profit and Loss Statement

## 16. Wood Products of Wood and Cork ; Except Furniture

(Unit : thousand won, %)

80억원 초과~ 120억원 이하		120억원 초과~ 200억원 이하		200억원 초과~ 1,000억원 이하		소 기 업		중 기 업		Code
금 액 (Amount)	구성비 (Comp)	금 액 (Amount)	구성비 (Comp)	금 액 (Amount)	구성비 (Comp)	금 액 (Amount)	구성비 (Comp)	금 액 (Amount)	구성비 (Comp)	No.
341,028	3.75	701,348	4.48	2,533,929	7.63	142,738	7.05	992,871	5.85	23
103,689	1.14	376,839	2.41	329,366	0.99	39,783	1.96	235,830	1.39	241
22,500	0.25	26,637	0.17	45,600	0.14	6,018	0.30	29,460	0.17	24101
29,189	0.32	122,074	0.78	128,728	0.39	2,641	0.13	79,868	0.47	24102
52,000	0.57	228,128	1.46	155,038	0.47	31,125	1.54	126,502	0.75	24103
159,914	1.76	317,160	2.03	678,152	2.04	47,756	2.36	333,829	1.97	242
94,512	1.04	158,573	1.01	362,983	1.09	39,152	1.93	179,813	1.06	24201
20,507	0.23	90,041	0.57	220,818	0.67	1,433	0.07	90,142	0.53	24202
44,895	0.49	68,546	0.44	94,351	0.28	7,171	0.35	63,874	0.38	24203
284,803	3.13	761,027	4.86	2,185,144	6.58	134,765	6.65	894,872	5.27	24
48,030	0.53	136,936	0.87	480,242	1.45	13,013	0.64	181,436	1.07	251
236,773	2.60	624,091	3.99	1,704,901	5.14	121,751	6.01	713,436	4.20	25
0	0.00	0	0.00	0	0.00	0	0.00	0	0.00	261
236,773	2.60	624,091	3.99	1,704,901	5.14	121,751	6.01	713,436	4.20	26

## 2-2. 손 익 Composition of

### 17. 펄프, 종이 및 종이제품

(단위 : 천원, %)

분류 기호	내역 Contents	매출액규모 By size of sales	전 체		5억원 초과~ 20억원 이하		20억원 초과~ 50억원 이하		50억원 초과~ 80억원 이하	
			금 액 (Amount)	구성비 (Comp)	금 액 (Amount)	구성비 (Comp)	금 액 (Amount)	구성비 (Comp)	금 액 (Amount)	구성비 (Comp)
21	매 출 액		3,921,392	100.00	1,279,194	100.00	3,110,289	100.00	6,598,102	100.00
211	매 출 원 가		3,242,123	82.68	1,033,876	80.82	2,582,351	83.03	5,466,212	82.85
22	매 출 총 손 익		679,269	17.32	245,318	19.18	527,938	16.97	1,131,890	17.15
231	판 매 비 와 관 리 비		484,741	12.36	168,393	13.16	355,026	11.41	773,150	11.72
23101	급 여		190,953	4.87	69,853	5.46	160,084	5.15	321,756	4.88
23102	퇴 직 급 여		13,568	0.35	1,358	0.11	8,302	0.27	4,223	0.06
23103	복 리 후 생 비		18,300	0.47	7,473	0.58	14,106	0.45	22,130	0.34
23104	임 차 료		13,437	0.34	6,430	0.50	10,288	0.33	24,829	0.38
23105	접 대 비		17,338	0.44	8,837	0.69	19,621	0.63	22,601	0.34
23106	감 가 상 각 비		15,075	0.38	7,424	0.58	13,957	0.45	27,431	0.42
23107	세 금 과 공 과		13,476	0.34	5,376	0.42	14,632	0.47	22,739	0.34
23108	광 고 선 전 비		7,137	0.18	1,988	0.16	3,410	0.11	5,449	0.08
23109	경 상 개 발 비 , 연 구 비		10,149	0.26	1,347	0.11	8,591	0.28	22,864	0.35
23110	대 손 상 각 비		9,337	0.24	1,012	0.08	6,249	0.20	29,222	0.44
23111	통 신 비		3,847	0.10	2,438	0.19	3,497	0.11	4,915	0.07
23112	운 반 , 하역 , 포장 , 보 관 비		62,130	1.58	8,999	0.70	14,217	0.46	110,117	1.67
23113	보 험 료		12,821	0.33	6,612	0.52	12,423	0.40	33,178	0.50
23114	무 형 자 산 상 각 비		1,631	0.04	732	0.06	810	0.03	332	0.01
23115	( 개 발 비 상 각 액 )		0	0.00	0	0.00	0	0.00	0	0.00
23116	기 타		95,543	2.44	38,514	3.01	64,840	2.08	121,364	1.84

# 계 산 서 Profit and Loss Statement

## 17. Pulp, Paper and Paper Products

(Unit : thousand won, %)

80억원 초과~ 120억원 이하		120억원 초과~ 200억원 이하		200억원 초과~ 1,500억원 이하		소 기 업		중 기 업		Code
금 액 (Amount)	구성비 (Comp)	금 액 (Amount)	구성비 (Comp)	금 액 (Amount)	구성비 (Comp)	금 액 (Amount)	구성비 (Comp)	금 액 (Amount)	구성비 (Comp)	No.
9,837,708	100.00	16,564,437	100.00	43,264,156	100.00	2,097,589	100.00	21,590,894	100.00	21
8,092,655	82.26	13,782,498	83.21	36,165,900	83.59	1,721,336	82.06	17,975,925	83.26	211
1,745,053	17.74	2,781,940	16.79	7,098,256	16.41	376,253	17.94	3,614,969	16.74	22
1,315,711	13.37	1,768,158	10.67	5,606,273	12.96	256,217	12.21	2,698,751	12.50	231
577,028	5.87	828,824	5.00	1,702,345	3.93	109,463	5.22	980,447	4.54	23101
40,164	0.41	111,579	0.67	218,076	0.50	3,243	0.15	113,602	0.53	23102
45,079	0.46	84,713	0.51	184,405	0.43	10,113	0.48	97,611	0.45	23103
42,845	0.44	21,759	0.13	123,178	0.28	8,661	0.41	59,708	0.28	23104
44,619	0.45	56,856	0.34	101,910	0.24	12,421	0.59	64,980	0.30	23105
30,806	0.31	63,060	0.38	98,200	0.23	10,416	0.50	60,214	0.28	23106
40,847	0.42	40,444	0.24	101,661	0.23	8,842	0.42	58,367	0.27	23107
22,540	0.23	8,437	0.05	136,602	0.32	2,576	0.12	51,323	0.24	23108
23,541	0.24	37,832	0.23	147,021	0.34	4,618	0.22	63,732	0.30	23109
21,788	0.22	11,382	0.07	159,111	0.37	4,268	0.20	58,449	0.27	23110
11,630	0.12	8,531	0.05	20,745	0.05	2,869	0.14	13,328	0.06	23111
217,125	2.21	137,421	0.83	1,261,072	2.91	17,383	0.83	495,644	2.30	23112
31,970	0.32	56,374	0.34	38,118	0.09	9,891	0.47	41,211	0.19	23113
1,903	0.02	5,189	0.03	27,838	0.06	722	0.03	10,432	0.05	23114
0	0.00	0	0.00	0	0.00	0	0.00	0	0.00	23115
163,826	1.67	295,758	1.79	1,285,992	2.97	50,729	2.42	529,705	2.45	23116

## 2-2. 손 익 Composition of

### 17. 펄프, 종이 및 종이제품

(단위 : 천원, %)

분류 기호	내역 Contents	매출액규모 By size of sales		전 체		5억원 초과~ 20억원 이하		20억원 초과~ 50억원 이하		50억원 초과~ 80억원 이하	
		금 액 (Amount)	구성비 (Comp)	금 액 (Amount)	구성비 (Comp)	금 액 (Amount)	구성비 (Comp)	금 액 (Amount)	구성비 (Comp)		
23	영 업 손 익	194,528	4.96	76,925	6.01	172,912	5.56	358,739	5.44		
241	영 업 외 수 익	52,555	1.34	6,040	0.47	35,372	1.14	77,285	1.17		
24101	이 자 수 익	9,369	0.24	2,018	0.16	6,487	0.21	14,021	0.21		
24102	외 환 차 익 및 외 화 환 산 이 익	7,196	0.18	139	0.01	391	0.01	8,387	0.13		
24103	기 타	35,990	0.92	3,882	0.30	28,494	0.92	54,878	0.83		
242	영 업 외 비 용	79,081	2.02	29,707	2.32	74,366	2.39	107,557	1.63		
24201	이 자 비 용	54,116	1.38	26,773	2.09	62,716	2.02	78,340	1.19		
24202	외 환 차 손 및 외 화 환 산 손 실	5,725	0.15	175	0.01	472	0.02	4,405	0.07		
24203	기 타	19,240	0.49	2,759	0.22	11,178	0.36	24,812	0.38		
24	법 인 세 ( 소 득 세 ) 비 용 차 감 전 계 속 사 업 손 익	168,002	4.28	53,258	4.16	133,918	4.31	328,468	4.98		
251	계 속 사 업 손 익 법 인 세 ( 소 득 세 ) 비 용	29,820	0.76	2,840	0.22	11,163	0.36	37,369	0.57		
25	계 속 사 업 손 익	138,182	3.52	50,418	3.94	122,755	3.95	291,100	4.41		
261	중 단 사 업 손 익	0	0.00	0	0.00	0	0.00	0	0.00		
26	당 기 순 손 익	138,182	3.52	50,418	3.94	122,755	3.95	291,100	4.41		

# 계 산 서

## Profit and Loss Statement

### 17. Pulp, Paper and Paper Products

(Unit : thousand won, %)

80억원 초과~ 120억원 이하		120억원 초과~ 200억원 이하		200억원 초과~ 1,500억원 이하		소 기 업		중 기 업		Code
금 액 (Amount)	구성비 (Comp)	금 액 (Amount)	구성비 (Comp)	금 액 (Amount)	구성비 (Comp)	금 액 (Amount)	구성비 (Comp)	금 액 (Amount)	구성비 (Comp)	No.
429,343	4.36	1,013,782	6.12	1,491,982	3.45	120,037	5.72	916,218	4.24	23
107,507	1.09	267,506	1.61	897,938	2.08	18,167	0.87	385,718	1.79	241
29,790	0.30	35,876	0.22	134,054	0.31	3,947	0.19	61,899	0.29	24101
20,620	0.21	41,505	0.25	166,578	0.39	781	0.04	69,347	0.32	24102
57,097	0.58	190,126	1.15	597,306	1.38	13,439	0.64	254,472	1.18	24103
140,216	1.43	235,829	1.42	933,022	2.16	46,014	2.19	399,442	1.85	242
103,436	1.05	162,564	0.98	372,015	0.86	39,117	1.86	199,424	0.92	24201
10,981	0.11	27,178	0.16	148,804	0.34	545	0.03	55,916	0.26	24202
25,799	0.26	46,087	0.28	412,203	0.95	6,352	0.30	144,103	0.67	24203
396,635	4.03	1,045,459	6.31	1,456,899	3.37	92,189	4.40	902,494	4.18	24
59,932	0.61	159,881	0.97	603,270	1.39	7,289	0.35	248,107	1.15	251
336,703	3.42	885,578	5.35	853,629	1.97	84,900	4.05	654,387	3.03	25
0	0.00	0	0.00	0	0.00	0	0.00	0	0.00	261
336,703	3.42	885,578	5.35	853,629	1.97	84,900	4.05	654,387	3.03	26

## 2-2. 손 익 Composition of

### 18. 인쇄 및 기록매체 복제업

(단위 : 천원, %)

분류 기호	내역 Contents	매출액규모 By size of sales	전 체		5억원 초과~ 20억원 이하		20억원 초과~ 50억원 이하		50억원 초과~ 80억원 이하	
			금 액 (Amount)	구성비 (Comp)	금 액 (Amount)	구성비 (Comp)	금 액 (Amount)	구성비 (Comp)	금 액 (Amount)	구성비 (Comp)
21	매 출 액		2,229,177	100.00	1,162,668	100.00	3,302,353	100.00	7,000,974	100.00
211	매 출 원 가		1,748,750	78.45	891,172	76.65	2,525,645	76.48	5,769,747	82.41
22	매 출 총 손 익		480,427	21.55	271,496	23.35	776,707	23.52	1,231,227	17.59
231	판 매 비 와 관 리 비		326,939	14.67	175,730	15.11	557,009	16.87	955,484	13.65
23101	급 여		132,136	5.93	61,061	5.25	244,755	7.41	459,211	6.56
23102	퇴 직 급 여		9,704	0.44	1,577	0.14	28,785	0.87	43,432	0.62
23103	복 리 후 생 비		17,054	0.77	8,930	0.77	22,610	0.68	61,793	0.88
23104	임 차 료		16,573	0.74	14,870	1.28	17,871	0.54	36,072	0.52
23105	접 대 비		16,548	0.74	11,637	1.00	30,304	0.92	49,846	0.71
23106	감 가 상 각 비		12,878	0.58	8,256	0.71	19,400	0.59	27,035	0.39
23107	세 금 과 공 과		12,550	0.56	7,410	0.64	21,955	0.66	35,889	0.51
23108	광 고 선 전 비		3,458	0.16	1,414	0.12	11,281	0.34	7,134	0.10
23109	경 상 개 발 비 , 연 구 비		4,909	0.22	4,225	0.36	3,562	0.11	1,981	0.03
23110	대 손 상 각 비		2,828	0.13	876	0.08	8,036	0.24	3,263	0.05
23111	통 신 비		4,251	0.19	3,004	0.26	7,977	0.24	9,236	0.13
23112	운 반 , 하역 , 포장 , 보 관 비		17,058	0.77	4,760	0.41	11,786	0.36	17,939	0.26
23113	보 험 료		8,932	0.40	6,465	0.56	14,587	0.44	28,620	0.41
23114	무 형 자 산 상 각 비		1,129	0.05	203	0.02	3,997	0.12	1,391	0.02
23115	( 개 발 비 상 각 액 )		0	0.00	0	0.00	0	0.00	0	0.00
23116	기 타		66,929	3.00	41,043	3.53	110,103	3.33	172,640	2.47

# 계 산 서

## Profit and Loss Statement

### 18. Printing & Reproduction of Recorded Media

(Unit : thousand won, %)

80억원 초과~ 120억원 이하		120억원 초과~ 200억원 이하		200억원 초과~ 800억원 이하		소 기 업		중 기 업		Code
금 액 (Amount)	구성비 (Comp)	금 액 (Amount)	구성비 (Comp)	금 액 (Amount)	구성비 (Comp)	금 액 (Amount)	구성비 (Comp)	금 액 (Amount)	구성비 (Comp)	No.
10,370,093	100.00	17,580,350	100.00	39,766,113	100.00	1,666,031	100.00	20,823,743	100.00	21
8,501,052	81.98	14,138,233	80.42	32,223,667	81.03	1,290,541	77.46	16,878,385	81.05	211
1,869,040	18.02	3,442,117	19.58	7,542,445	18.97	375,490	22.54	3,945,358	18.95	22
1,149,049	11.08	2,447,130	13.92	5,109,813	12.85	256,181	15.38	2,663,305	12.79	231
591,779	5.71	1,099,385	6.25	2,100,440	5.28	100,619	6.04	1,172,825	5.63	23101
34,661	0.33	75,888	0.43	239,764	0.60	6,829	0.41	104,658	0.50	23102
67,911	0.65	123,065	0.70	339,680	0.85	12,700	0.76	160,830	0.77	23103
18,290	0.18	23,361	0.13	70,159	0.18	16,037	0.96	34,258	0.16	23104
39,801	0.38	59,092	0.34	49,079	0.12	15,577	0.93	48,610	0.23	23105
38,994	0.38	45,538	0.26	225,226	0.57	10,465	0.63	92,548	0.44	23106
41,382	0.40	81,208	0.46	143,227	0.36	10,434	0.63	82,406	0.40	23107
8,198	0.08	18,928	0.11	35,353	0.09	2,983	0.18	19,172	0.09	23108
33,382	0.32	30,099	0.17	36,414	0.09	4,054	0.24	33,156	0.16	23109
14,003	0.14	33,530	0.19	55,439	0.14	1,952	0.12	31,770	0.15	23110
14,243	0.14	14,278	0.08	18,410	0.05	3,913	0.23	15,405	0.07	23111
50,196	0.48	335,023	1.91	894,295	2.25	6,200	0.37	375,558	1.80	23112
27,439	0.26	12,411	0.07	44,636	0.11	8,375	0.50	27,322	0.13	23113
9,381	0.09	5,368	0.03	27,136	0.07	770	0.05	12,985	0.06	23114
0	0.00	0	0.00	0	0.00	0	0.00	0	0.00	23115
159,391	1.54	489,956	2.79	830,554	2.09	55,273	3.32	451,800	2.17	23116

## 2-2. 손 익 Composition of

### 18. 인쇄 및 기록매체 복제업

(단위 : 천원, %)

분류 기호	내역 Contents	매출액규모 By size of sales		전체		5억원 초과~ 20억원 이하		20억원 초과~ 50억원 이하		50억원 초과~ 80억원 이하	
		금액 (Amount)	구성비 (Comp)	금액 (Amount)	구성비 (Comp)	금액 (Amount)	구성비 (Comp)	금액 (Amount)	구성비 (Comp)		
23	영업손익	153,488	6.89	95,766	8.24	219,699	6.65	275,743	3.94		
241	영업외수익	48,049	2.16	12,351	1.06	143,348	4.34	185,081	2.64		
24101	이자수익	4,297	0.19	1,635	0.14	10,612	0.32	12,737	0.18		
24102	외환차익및외환산이익	2,301	0.10	133	0.01	1,370	0.04	2,501	0.04		
24103	기타	41,451	1.86	10,583	0.91	131,366	3.98	169,843	2.43		
242	영업외비용	46,846	2.10	24,638	2.12	81,762	2.48	138,106	1.97		
24201	이자비용	35,726	1.60	21,531	1.85	63,753	1.93	107,980	1.54		
24202	외환차손및외환산손실	2,493	0.11	197	0.02	4,885	0.15	657	0.01		
24203	기타	8,627	0.39	2,910	0.25	13,124	0.40	29,468	0.42		
24	법인세(소득세)비용 차감전계속사업손익	154,692	6.94	83,479	7.18	281,285	8.52	322,718	4.61		
251	계속사업손익 법인세(소득세)비용	14,339	0.64	2,212	0.19	32,887	1.00	31,233	0.45		
25	계속사업손익	140,353	6.30	81,267	6.99	248,398	7.52	291,485	4.16		
261	중단사업손익	0	0.00	0	0.00	0	0.00	0	0.00		
26	당기순손익	140,353	6.30	81,267	6.99	248,398	7.52	291,485	4.16		



# 계 산 서

## Profit and Loss Statement

### 18. Printing & Reproduction of Recorded Media

(Unit : thousand won, %)

80억원 초과~ 120억원 이하		120억원 초과~ 200억원 이하		200억원 초과~ 800억원 이하		소 기 업		중 기 업		Code
금 액 (Amount)	구성비 (Comp)	금 액 (Amount)	구성비 (Comp)	금 액 (Amount)	구성비 (Comp)	금 액 (Amount)	구성비 (Comp)	금 액 (Amount)	구성비 (Comp)	No.
719,991	6.94	994,986	5.66	2,432,632	6.12	119,309	7.16	1,282,052	6.16	23
174,448	1.68	322,938	1.84	909,660	2.29	36,615	2.20	425,589	2.04	241
19,117	0.18	43,926	0.25	58,918	0.15	3,272	0.20	38,143	0.18	24101
7,909	0.08	86,025	0.49	124,654	0.31	388	0.02	65,447	0.31	24102
147,421	1.42	192,987	1.10	726,089	1.83	32,955	1.98	321,998	1.55	24103
127,658	1.23	387,302	2.20	758,903	1.91	36,572	2.20	386,077	1.85	242
102,003	0.98	206,914	1.18	370,583	0.93	30,443	1.83	210,154	1.01	24201
13,630	0.13	87,971	0.50	81,117	0.20	862	0.05	56,341	0.27	24202
12,025	0.12	92,417	0.53	307,203	0.77	5,266	0.32	119,582	0.57	24203
766,781	7.39	930,622	5.29	2,583,390	6.50	119,352	7.16	1,321,564	6.35	24
91,510	0.88	158,530	0.90	552,553	1.39	7,488	0.45	240,547	1.16	251
675,271	6.51	772,092	4.39	2,030,837	5.11	111,864	6.71	1,081,017	5.19	25
0	0.00	0	0.00	0	0.00	0	0.00	0	0.00	261
675,271	6.51	772,092	4.39	2,030,837	5.11	111,864	6.71	1,081,017	5.19	26

## 2-2. 손 익 Composition of

### 20. 화학물질 및 화학제품·의약품 제외

(단위 : 천원, %)

분류 기호	내역 Contents	매출액규모 By size of sales	전 체		5억원 초과~ 20억원 이하		20억원 초과~ 50억원 이하		50억원 초과~ 80억원 이하	
			금 액 (Amount)	구성비 (Comp)	금 액 (Amount)	구성비 (Comp)	금 액 (Amount)	구성비 (Comp)	금 액 (Amount)	구성비 (Comp)
21	매 출 액		5,119,134	100.00	1,167,795	100.00	3,478,104	100.00	6,441,558	100.00
211	매 출 원 가		3,911,469	76.41	861,412	73.76	2,597,161	74.67	4,881,010	75.77
22	매 출 총 손 익		1,207,666	23.59	306,384	26.24	880,943	25.33	1,560,549	24.23
231	판 매 비 와 관 리 비		861,560	16.83	265,304	22.72	643,024	18.49	935,717	14.53
23101	급 여		299,132	5.84	113,212	9.69	240,549	6.92	364,232	5.65
23102	퇴 직 급 여		27,718	0.54	3,065	0.26	20,936	0.60	22,026	0.34
23103	복 리 후 생 비		34,102	0.67	10,197	0.87	26,413	0.76	40,517	0.63
23104	임 차 료		17,717	0.35	8,193	0.70	16,371	0.47	13,486	0.21
23105	접 대 비		24,959	0.49	8,899	0.76	24,803	0.71	34,600	0.54
23106	감 가 상 각 비		29,055	0.57	8,585	0.74	27,453	0.79	46,212	0.72
23107	세 금 과 공 과		19,045	0.37	7,655	0.66	14,883	0.43	29,212	0.45
23108	광 고 선 전 비		20,293	0.40	2,940	0.25	12,334	0.35	15,772	0.24
23109	경 상 개 발 비 , 연 구 비		75,080	1.47	26,473	2.27	44,774	1.29	86,178	1.34
23110	대 손 상 각 비		25,359	0.50	3,086	0.26	8,545	0.25	16,330	0.25
23111	통 신 비		4,700	0.09	2,611	0.22	4,222	0.12	4,818	0.07
23112	운 반 , 하역 , 포장 , 보 관 비		54,450	1.06	6,096	0.52	24,605	0.71	21,958	0.34
23113	보 험 료		15,188	0.30	6,626	0.57	16,332	0.47	21,542	0.33
23114	무 형 자 산 상 각 비		18,125	0.35	1,822	0.16	7,559	0.22	46,136	0.72
23115	( 개 발 비 상 각 액 )		0	0.00	0	0.00	0	0.00	0	0.00
23116	기 타		196,636	3.84	55,844	4.78	153,244	4.41	172,697	2.68

# 계 산 서

## Profit and Loss Statement

### 20. chemicals and chemical products except pharmaceuticals, medicinal chemicals

(Unit : thousand won, %)

80억원 초과~ 120억원 이하		120억원 초과~ 200억원 이하		200억원 초과~ 1,000억원 이하		소 기 업		중 기 업		Code
금 액 (Amount)	구성비 (Comp)	금 액 (Amount)	구성비 (Comp)	금 액 (Amount)	구성비 (Comp)	금 액 (Amount)	구성비 (Comp)	금 액 (Amount)	구성비 (Comp)	No.
9,960,973	100.00	17,882,451	100.00	40,465,886	100.00	2,872,290	100.00	29,507,914	100.00	21
7,572,489	76.02	13,479,582	75.38	31,947,028	78.95	2,154,185	75.00	22,986,223	77.90	211
2,388,484	23.98	4,402,869	24.62	8,518,859	21.05	718,105	25.00	6,521,691	22.10	22
1,535,929	15.42	3,703,134	20.71	5,508,489	13.61	514,158	17.90	4,632,492	15.70	231
513,019	5.15	1,179,302	6.59	1,601,930	3.96	198,002	6.89	1,396,862	4.73	23101
30,962	0.31	135,037	0.76	266,428	0.66	11,600	0.40	202,674	0.69	23102
83,555	0.84	113,638	0.64	210,978	0.52	22,159	0.77	163,746	0.55	23103
31,121	0.31	41,840	0.23	108,104	0.27	12,352	0.43	75,951	0.26	23104
46,633	0.47	68,502	0.38	126,910	0.31	18,178	0.63	98,569	0.33	23105
40,964	0.41	86,329	0.48	174,522	0.43	19,596	0.68	131,729	0.45	23106
31,052	0.31	55,221	0.31	106,770	0.26	13,268	0.46	81,757	0.28	23107
27,565	0.28	99,692	0.56	198,003	0.49	8,316	0.29	150,300	0.51	23108
170,281	1.71	435,533	2.44	343,391	0.85	46,243	1.61	388,100	1.32	23109
68,477	0.69	272,444	1.52	119,541	0.30	9,847	0.34	193,733	0.66	23110
7,915	0.08	11,581	0.06	21,446	0.05	3,598	0.13	16,659	0.06	23111
143,289	1.44	245,027	1.37	580,496	1.43	20,983	0.73	417,719	1.42	23112
27,862	0.28	39,482	0.22	57,351	0.14	12,103	0.42	48,680	0.16	23113
26,908	0.27	154,784	0.87	71,508	0.18	9,485	0.33	111,915	0.38	23114
0	0.00	0	0.00	0	0.00	0	0.00	0	0.00	23115
286,327	2.87	764,722	4.28	1,521,113	3.76	108,429	3.77	1,154,096	3.91	23116

## 2-2. 손 익 Composition of

### 20. 화학물질 및 화학제품·의약품 제외

(단위 : 천원, %)

분류 기호	내역 Contents	매출액규모 By size of sales		전 체		5억원 초과~ 20억원 이하		20억원 초과~ 50억원 이하		50억원 초과~ 80억원 이하	
		금 액 (Amount)	구성비 (Comp)	금 액 (Amount)	구성비 (Comp)	금 액 (Amount)	구성비 (Comp)	금 액 (Amount)	구성비 (Comp)		
23	영 업 손 익	346,106	6.76	41,080	3.52	237,919	6.84	624,832	9.70		
241	영 업 외 수 익	109,089	2.13	16,386	1.40	46,897	1.35	125,439	1.95		
24101	이 자 수 익	12,093	0.24	4,502	0.39	7,257	0.21	20,613	0.32		
24102	외 환 차 익 및 외 환 산 이 익	28,270	0.55	4,075	0.35	9,891	0.28	20,384	0.32		
24103	기 타	68,726	1.34	7,809	0.67	29,749	0.86	84,442	1.31		
242	영 업 외 비 용	166,060	3.24	42,263	3.62	89,526	2.57	186,308	2.89		
24201	이 자 비 용	75,763	1.48	26,594	2.28	57,168	1.64	118,198	1.83		
24202	외 환 차 손 및 외 환 산 손 실	20,398	0.40	757	0.06	9,179	0.26	26,535	0.41		
24203	기 타	69,899	1.37	14,911	1.28	23,179	0.67	41,575	0.65		
24	법 인 세 ( 소 득 세 ) 비 용 차 감 전 계 속 사 업 손 익	289,135	5.65	15,203	1.30	195,290	5.61	563,962	8.76		
251	계 속 사 업 손 익 법 인 세 ( 소 득 세 ) 비 용	52,149	1.02	3,281	0.28	15,937	0.46	55,341	0.86		
25	계 속 사 업 손 익	236,986	4.63	11,922	1.02	179,353	5.16	508,621	7.90		
261	중 단 사 업 손 익	-200	0.00	0	0.00	0	0.00	0	0.00		
26	당 기 순 손 익	236,785	4.63	11,922	1.02	179,353	5.16	508,621	7.90		

# 계 산 서

## Profit and Loss Statement

### 20. chemicals and chemical products except pharmaceuticals, medicinal chemicals

(Unit : thousand won, %)

80억원 초과~ 120억원 이하		120억원 초과~ 200억원 이하		200억원 초과~ 1,000억원 이하		소 기 업		중 기 업		Code
금 액 (Amount)	구성비 (Comp)	금 액 (Amount)	구성비 (Comp)	금 액 (Amount)	구성비 (Comp)	금 액 (Amount)	구성비 (Comp)	금 액 (Amount)	구성비 (Comp)	No.
852,555	8.56	699,735	3.91	3,010,369	7.44	203,947	7.10	1,889,200	6.40	23
165,615	1.66	608,373	3.40	990,911	2.45	44,951	1.56	805,295	2.73	241
28,657	0.29	24,165	0.14	79,323	0.20	8,365	0.29	52,559	0.18	24101
54,670	0.55	141,266	0.79	299,157	0.74	10,373	0.36	222,545	0.75	24102
82,289	0.83	442,942	2.48	612,431	1.51	26,212	0.91	530,191	1.80	24103
195,295	1.96	848,579	4.75	1,352,471	3.34	79,286	2.76	1,107,972	3.75	242
115,317	1.16	255,448	1.43	454,494	1.12	49,770	1.73	357,912	1.21	24201
36,005	0.36	80,317	0.45	228,720	0.57	7,840	0.27	156,712	0.53	24202
43,973	0.44	512,814	2.87	669,257	1.65	21,676	0.75	593,348	2.01	24203
822,875	8.26	459,529	2.57	2,648,810	6.55	169,611	5.91	1,586,523	5.38	24
74,333	0.75	164,298	0.92	700,643	1.73	16,381	0.57	440,396	1.49	251
748,542	7.51	295,231	1.65	1,948,167	4.81	153,230	5.33	1,146,127	3.88	25
0	0.00	0	0.00	-4,615	-0.01	0	0.00	-2,376	-0.01	261
748,542	7.51	295,231	1.65	1,943,552	4.80	153,230	5.33	1,143,751	3.88	26

## 2-2. 손 익 Composition of

### 21. 의료용 물질 및 의약품

(단위 : 천원, %)

분류 기호	내역 Contents	매출액규모 By size of sales	전 체		5억원 초과~ 20억원 이하		20억원 초과~ 50억원 이하		50억원 초과~ 80억원 이하	
			금 액 (Amount)	구성비 (Comp)	금 액 (Amount)	구성비 (Comp)	금 액 (Amount)	구성비 (Comp)	금 액 (Amount)	구성비 (Comp)
21	매 출 액		8,674,668	100.00	1,277,589	100.00	3,451,078	100.00	6,954,546	100.00
211	매 출 원 가		5,709,906	65.82	856,683	67.05	2,450,962	71.02	4,722,165	67.90
22	매 출 총 손 익		2,964,762	34.18	420,906	32.95	1,000,116	28.98	2,232,381	32.10
231	판 매 비 와 관 리 비		2,317,123	26.71	384,247	30.08	731,109	21.18	1,866,365	26.84
23101	급 여		683,781	7.88	140,294	10.98	275,924	8.00	592,735	8.52
23102	퇴 직 급 여		58,844	0.68	5,123	0.40	18,300	0.53	65,551	0.94
23103	복 리 후 생 비		112,365	1.30	12,730	1.00	34,115	0.99	60,420	0.87
23104	임 차 료		40,853	0.47	11,737	0.92	16,959	0.49	26,498	0.38
23105	접 대 비		54,562	0.63	9,441	0.74	17,521	0.51	42,777	0.62
23106	감 가 상 각 비		56,625	0.65	14,574	1.14	27,568	0.80	54,897	0.79
23107	세 금 과 공 과		32,216	0.37	8,571	0.67	19,308	0.56	32,935	0.47
23108	광 고 선 전 비		69,933	0.81	3,414	0.27	17,119	0.50	57,039	0.82
23109	경 상 개 발 비 , 연 구 비		256,844	2.96	56,045	4.39	55,015	1.59	171,462	2.47
23110	대 손 상 각 비		72,087	0.83	2,397	0.19	2,616	0.08	90,297	1.30
23111	통 신 비		8,758	0.10	2,443	0.19	5,446	0.16	9,120	0.13
23112	운 반 , 하역 , 포장 , 보 관 비		57,575	0.66	6,163	0.48	8,915	0.26	36,279	0.52
23113	보 험 료		20,025	0.23	7,399	0.58	13,860	0.40	23,152	0.33
23114	무 형 자 산 상 각 비		43,691	0.50	14,606	1.14	13,365	0.39	73,795	1.06
23115	( 개 발 비 상 각 액 )		0	0.00	0	0.00	0	0.00	0	0.00
23116	기 타		748,963	8.63	89,309	6.99	205,078	5.94	529,407	7.61

# 계 산 서

## Profit and Loss Statement

### 21. Pharmaceuticals, Medicinal Chemicals and Botanical Products

(Unit : thousand won, %)

80억원 초과~ 120억원 이하		120억원 초과~ 200억원 이하		200억원 초과~ 800억원 이하		소 기 업		중 기 업		Code
금 액 (Amount)	구성비 (Comp)	금 액 (Amount)	구성비 (Comp)	금 액 (Amount)	구성비 (Comp)	금 액 (Amount)	구성비 (Comp)	금 액 (Amount)	구성비 (Comp)	No.
10,366,054	100.00	16,995,031	100.00	39,376,538	100.00	3,508,148	100.00	32,662,086	100.00	21
7,433,598	71.71	12,363,451	72.75	24,500,901	62.22	2,446,881	69.75	20,859,666	63.87	211
2,932,456	28.29	4,631,580	27.25	14,875,637	37.78	1,061,267	30.25	11,802,420	36.13	22
2,183,800	21.07	3,327,810	19.58	11,647,201	29.58	845,129	24.09	9,151,384	28.02	231
774,833	7.47	1,048,054	6.17	3,085,796	7.84	298,094	8.50	2,474,473	7.58	23101
91,895	0.89	93,122	0.55	269,617	0.68	24,851	0.71	216,668	0.66	23102
97,640	0.94	151,905	0.89	620,292	1.58	33,230	0.95	479,776	1.47	23103
47,525	0.46	56,195	0.33	182,363	0.46	18,526	0.53	144,513	0.44	23104
64,718	0.62	42,544	0.25	280,592	0.71	21,260	0.61	209,177	0.64	23105
89,479	0.86	141,458	0.83	192,798	0.49	30,613	0.87	177,396	0.54	23106
22,762	0.22	62,436	0.37	124,890	0.32	16,291	0.46	106,154	0.33	23107
36,126	0.35	51,358	0.30	425,945	1.08	17,458	0.50	313,569	0.96	23108
187,943	1.81	615,930	3.62	1,259,580	3.20	82,460	2.35	1,066,485	3.27	23109
37,968	0.37	112,148	0.66	421,368	1.07	16,838	0.48	328,602	1.01	23110
10,843	0.10	14,226	0.08	31,380	0.08	4,994	0.14	26,234	0.08	23111
122,504	1.18	103,612	0.61	276,746	0.70	21,557	0.61	224,806	0.69	23112
16,033	0.15	26,197	0.15	69,343	0.18	12,191	0.35	56,400	0.17	23113
65,894	0.64	72,350	0.43	145,947	0.37	26,422	0.75	123,868	0.38	23114
0	0.00	0	0.00	0	0.00	0	0.00	0	0.00	23115
517,640	4.99	736,276	4.33	4,260,545	10.82	220,345	6.28	3,203,264	9.81	23116

## 2-2. 손 익 Composition of

### 21. 의료용 물질 및 의약품

(단위 : 천원, %)

분류 기호	내역 Contents	매출액규모 By size of sales		전 체		5억원 초과~ 20억원 이하		20억원 초과~ 50억원 이하		50억원 초과~ 80억원 이하	
		금 액 (Amount)	구성비 (Comp)	금 액 (Amount)	구성비 (Comp)	금 액 (Amount)	구성비 (Comp)	금 액 (Amount)	구성비 (Comp)		
23	영 업 손 익	647,639	7.47	36,659	2.87	269,007	7.79	366,016	5.26		
241	영 업 외 수 익	231,905	2.67	65,748	5.15	64,980	1.88	213,265	3.07		
24101	이 자 수 익	36,540	0.42	4,539	0.36	10,719	0.31	23,838	0.34		
24102	외 환 차 익 및 외 화 환 산 이 익	66,617	0.77	3,123	0.24	12,510	0.36	54,057	0.78		
24103	기 타	128,748	1.48	58,086	4.55	41,752	1.21	135,370	1.95		
242	영 업 외 비 용	362,326	4.18	68,346	5.35	97,355	2.82	434,284	6.24		
24201	이 자 비 용	144,659	1.67	25,373	1.99	65,410	1.90	196,999	2.83		
24202	외 환 차 손 및 외 화 환 산 손 실	43,821	0.51	2,090	0.16	11,269	0.33	31,549	0.45		
24203	기 타	173,846	2.00	40,882	3.20	20,676	0.60	205,736	2.96		
24	법 인 세 ( 소 득 세 ) 비 용 차 감 전 계 속 사 업 손 익	517,218	5.96	34,061	2.67	236,632	6.86	144,997	2.08		
251	계 속 사 업 손 익 법 인 세 ( 소 득 세 ) 비 용	94,167	1.09	5,842	0.46	12,386	0.36	36,891	0.53		
25	계 속 사 업 손 익	423,051	4.88	28,219	2.21	224,246	6.50	108,105	1.55		
261	중 단 사 업 손 익	0	0.00	0	0.00	0	0.00	0	0.00		
26	당 기 순 손 익	423,051	4.88	28,219	2.21	224,246	6.50	108,105	1.55		



# 계 산 서

## Profit and Loss Statement

### 21. Pharmaceuticals, Medicinal Chemicals and Botanical Products

(Unit : thousand won, %)

80억원 초과~ 120억원 이하		120억원 초과~ 200억원 이하		200억원 초과~ 800억원 이하		소 기 업		중 기 업		Code
금 액 (Amount)	구성비 (Comp)	금 액 (Amount)	구성비 (Comp)	금 액 (Amount)	구성비 (Comp)	금 액 (Amount)	구성비 (Comp)	금 액 (Amount)	구성비 (Comp)	No.
748,656	7.22	1,303,770	7.67	3,228,435	8.20	216,138	6.16	2,651,036	8.12	23
270,445	2.61	347,480	2.04	1,037,262	2.63	103,014	2.94	830,328	2.54	241
22,463	0.22	40,414	0.24	207,275	0.53	10,549	0.30	157,216	0.48	24101
79,651	0.77	94,739	0.56	366,877	0.93	19,530	0.56	285,235	0.87	24102
168,331	1.62	212,328	1.25	463,111	1.18	72,936	2.08	387,876	1.19	24103
288,630	2.78	668,891	3.94	1,679,957	4.27	143,860	4.10	1,376,637	4.21	242
201,879	1.95	289,130	1.70	539,732	1.37	75,760	2.16	464,551	1.42	24201
43,654	0.42	71,055	0.42	239,916	0.61	12,496	0.36	189,258	0.58	24202
43,097	0.42	308,706	1.82	900,309	2.29	55,604	1.58	722,828	2.21	24203
730,470	7.05	982,360	5.78	2,585,741	6.57	175,293	5.00	2,104,726	6.44	24
96,625	0.93	75,186	0.44	593,078	1.51	20,173	0.58	437,711	1.34	251
633,845	6.11	907,173	5.34	1,992,663	5.06	155,120	4.42	1,667,016	5.10	25
0	0.00	0	0.00	0	0.00	0	0.00	0	0.00	261
633,845	6.11	907,173	5.34	1,992,663	5.06	155,120	4.42	1,667,016	5.10	26

## 2-2. 손 익 Composition of

### 22. 고무제품 및 플라스틱제품

(단위 : 천원, %)

분류 기호	내역 Contents	매출액규모 By size of sales	전 체		5억원 초과~ 20억원 이하		20억원 초과~ 50억원 이하		50억원 초과~ 80억원 이하	
			금 액 (Amount)	구성비 (Comp)	금 액 (Amount)	구성비 (Comp)	금 액 (Amount)	구성비 (Comp)	금 액 (Amount)	구성비 (Comp)
21	매 출 액		4,491,121	100.00	1,136,284	100.00	3,363,277	100.00	6,804,419	100.00
211	매 출 원 가		3,697,676	82.33	869,141	76.49	2,751,098	81.80	5,599,276	82.29
22	매 출 총 손 익		793,444	17.67	267,143	23.51	612,179	18.20	1,205,143	17.71
231	판 매 비 와 관 리 비		519,552	11.57	177,344	15.61	444,555	13.22	766,878	11.27
23101	급 여		209,873	4.67	77,346	6.81	204,946	6.09	312,673	4.60
23102	퇴 직 급 여		16,537	0.37	2,386	0.21	11,321	0.34	15,398	0.23
23103	복 리 후 생 비		21,621	0.48	5,933	0.52	18,303	0.54	29,434	0.43
23104	임 차 료		14,287	0.32	7,448	0.66	11,365	0.34	44,166	0.65
23105	접 대 비		20,753	0.46	12,292	1.08	21,106	0.63	26,710	0.39
23106	감 가 상 각 비		19,188	0.43	10,033	0.88	17,698	0.53	27,268	0.40
23107	세 금 과 공 과		15,344	0.34	6,358	0.56	15,960	0.47	18,490	0.27
23108	광 고 선 전 비		4,798	0.11	1,916	0.17	3,079	0.09	1,386	0.02
23109	경 상 개 발 비 , 연 구 비		23,956	0.53	2,665	0.23	19,846	0.59	43,143	0.63
23110	대 손 상 각 비		10,294	0.23	1,034	0.09	9,000	0.27	4,664	0.07
23111	통 신 비		3,736	0.08	2,288	0.20	3,505	0.10	4,737	0.07
23112	운 반 , 하역 , 포장 , 보 관 비		37,764	0.84	6,892	0.61	13,899	0.41	46,349	0.68
23113	보 험 료		12,890	0.29	5,851	0.51	13,988	0.42	22,487	0.33
23114	무 형 자 산 상 각 비		6,771	0.15	239	0.02	2,748	0.08	18,254	0.27
23115	( 개 발 비 상 각 액 )		54	0.00	0	0.00	0	0.00	0	0.00
23116	기 타		101,738	2.27	34,664	3.05	77,792	2.31	151,719	2.23

# 계 산 서 Profit and Loss Statement

## 22. Rubber & Plastic Products

(Unit : thousand won, %)

80억원 초과~ 120억원 이하		120억원 초과~ 200억원 이하		200억원 초과~ 1,000억원 이하		소 기 업		중 기 업		Code
금 액 (Amount)	구성비 (Comp)	금 액 (Amount)	구성비 (Comp)	금 액 (Amount)	구성비 (Comp)	금 액 (Amount)	구성비 (Comp)	금 액 (Amount)	구성비 (Comp)	No.
10,384,333	100.00	16,118,060	100.00	42,987,254	100.00	2,190,042	100.00	22,033,696	100.00	21
8,733,272	84.10	13,440,532	83.39	36,209,348	84.23	1,754,455	80.11	18,512,080	84.02	211
1,651,061	15.90	2,677,528	16.61	6,777,906	15.77	435,587	19.89	3,521,616	15.98	22
1,048,622	10.10	1,689,923	10.48	4,274,951	9.94	295,936	13.51	2,224,322	10.10	231
466,686	4.49	608,000	3.77	1,485,494	3.46	129,975	5.93	818,986	3.72	23101
28,449	0.27	75,713	0.47	211,793	0.49	5,771	0.26	98,614	0.45	23102
44,481	0.43	73,516	0.46	204,303	0.48	11,094	0.51	101,874	0.46	23103
14,549	0.14	30,984	0.19	64,061	0.15	11,618	0.53	34,635	0.16	23104
33,933	0.33	52,594	0.33	96,824	0.23	15,768	0.72	58,760	0.27	23105
34,286	0.33	46,600	0.29	115,952	0.27	13,463	0.61	62,831	0.29	23106
30,132	0.29	54,630	0.34	94,919	0.22	9,836	0.45	57,341	0.26	23107
10,629	0.10	7,926	0.05	60,461	0.14	2,164	0.10	24,882	0.11	23108
33,975	0.33	132,392	0.82	238,631	0.56	10,513	0.48	126,444	0.57	23109
9,993	0.10	55,247	0.34	139,217	0.32	3,361	0.15	63,147	0.29	23110
5,483	0.05	9,717	0.06	18,759	0.04	2,808	0.13	10,815	0.05	23111
50,698	0.49	111,229	0.69	592,648	1.38	12,080	0.55	233,566	1.06	23112
27,772	0.27	43,618	0.27	51,577	0.12	9,348	0.43	39,891	0.18	23113
35,003	0.34	36,175	0.22	49,769	0.12	2,434	0.11	39,837	0.18	23114
0	0.00	0	0.00	1,550	0.00	0	0.00	469	0.00	23115
222,554	2.14	351,581	2.18	850,545	1.98	55,702	2.54	452,700	2.05	23116

## 2-2. 손 익 Composition of

### 22. 고무제품 및 플라스틱제품

(단위 : 천원, %)

분류 기호	내역 Contents	매출액규모 By size of sales		전 체		5억원 초과~ 20억원 이하		20억원 초과~ 50억원 이하		50억원 초과~ 80억원 이하	
		금 액 (Amount)	구성비 (Comp)	금 액 (Amount)	구성비 (Comp)	금 액 (Amount)	구성비 (Comp)	금 액 (Amount)	구성비 (Comp)		
23	영 업 손 익	273,892	6.10	89,799	7.90	167,624	4.98	438,265	6.44		
241	영 업 외 수 익	77,380	1.72	16,409	1.44	45,927	1.37	56,499	0.83		
24101	이 자 수 익	10,574	0.24	4,705	0.41	7,911	0.24	7,849	0.12		
24102	외 환 차 익 및 외 환 산 이 익	14,188	0.32	123	0.01	6,686	0.20	9,201	0.14		
24103	기 타	52,619	1.17	11,581	1.02	31,330	0.93	39,449	0.58		
242	영 업 외 비 용	101,708	2.26	33,553	2.95	90,697	2.70	82,170	1.21		
24201	이 자 비 용	66,381	1.48	28,868	2.54	72,033	2.14	60,281	0.89		
24202	외 환 차 손 및 외 환 산 손 실	11,443	0.25	248	0.02	3,566	0.11	8,196	0.12		
24203	기 타	23,883	0.53	4,436	0.39	15,097	0.45	13,694	0.20		
24	법 인 세 ( 소 득 세 ) 비 용 차 감 전 계 속 사 업 손 익	249,564	5.56	72,655	6.39	122,855	3.65	412,593	6.06		
251	계 속 사 업 손 익 법 인 세 ( 소 득 세 ) 비 용	34,853	0.78	3,596	0.32	12,672	0.38	42,309	0.62		
25	계 속 사 업 손 익	214,711	4.78	69,059	6.08	110,184	3.28	370,284	5.44		
261	중 단 사 업 손 익	-1,361	-0.03	0	0.00	0	0.00	0	0.00		
26	당 기 순 손 익	213,350	4.75	69,059	6.08	110,184	3.28	370,284	5.44		

# 계 산 서 Profit and Loss Statement

## 22. Rubber & Plastic Products

(Unit : thousand won, %)

80억원 초과~ 120억원 이하		120억원 초과~ 200억원 이하		200억원 초과~ 1,000억원 이하		소 기 업		중 기 업		Code
금 액 (Amount)	구성비 (Comp)	금 액 (Amount)	구성비 (Comp)	금 액 (Amount)	구성비 (Comp)	금 액 (Amount)	구성비 (Comp)	금 액 (Amount)	구성비 (Comp)	No.
602,439	5.80	987,605	6.13	2,502,955	5.82	139,651	6.38	1,297,294	5.89	23
203,624	1.96	247,467	1.54	1,001,636	2.33	27,341	1.25	458,861	2.08	241
14,612	0.14	47,438	0.29	88,172	0.21	5,788	0.26	47,059	0.21	24101
21,377	0.21	56,991	0.35	253,734	0.59	2,568	0.12	102,774	0.47	24102
167,635	1.61	143,038	0.89	659,731	1.53	18,985	0.87	309,029	1.40	24103
261,063	2.51	361,687	2.24	878,159	2.04	52,204	2.38	479,110	2.17	242
153,631	1.48	213,373	1.32	405,683	0.94	42,497	1.94	248,468	1.13	24201
33,619	0.32	40,800	0.25	196,448	0.46	1,775	0.08	85,152	0.39	24202
73,813	0.71	107,514	0.67	276,028	0.64	7,932	0.36	145,490	0.66	24203
545,000	5.25	873,385	5.42	2,626,432	6.11	114,788	5.24	1,277,046	5.80	24
47,323	0.46	171,677	1.07	523,654	1.22	9,243	0.42	230,097	1.04	251
497,676	4.79	701,707	4.35	2,102,778	4.89	105,545	4.82	1,046,949	4.75	25
0	0.00	0	0.00	-38,747	-0.09	0	0.00	-11,733	-0.05	261
497,676	4.79	701,707	4.35	2,064,031	4.80	105,545	4.82	1,035,216	4.70	26

## 2-2. 손 익 Composition of

### 23. 비금속 광물제품

(단위 : 천원, %)

분류 기호	내역 Contents	매출액규모 By size of sales	전 체		5억원 초과~ 20억원 이하		20억원 초과~ 50억원 이하		50억원 초과~ 80억원 이하	
			금 액 (Amount)	구성비 (Comp)	금 액 (Amount)	구성비 (Comp)	금 액 (Amount)	구성비 (Comp)	금 액 (Amount)	구성비 (Comp)
21	매 출 액		4,924,039	100.00	1,280,884	100.00	3,384,896	100.00	6,636,792	100.00
211	매 출 원 가		3,902,478	79.25	1,011,538	78.97	2,669,659	78.87	4,950,309	74.59
22	매 출 총 손 익		1,021,561	20.75	269,345	21.03	715,236	21.13	1,686,483	25.41
231	판 매 비 와 관 리 비		679,823	13.81	193,964	15.14	488,608	14.43	1,076,268	16.22
23101	급 여		247,021	5.02	88,457	6.91	211,129	6.24	331,507	4.99
23102	퇴 직 급 여		22,070	0.45	2,287	0.18	9,287	0.27	37,825	0.57
23103	복 리 후 생 비		29,836	0.61	9,074	0.71	18,404	0.54	43,611	0.66
23104	임 차 료		18,399	0.37	6,812	0.53	10,173	0.30	20,379	0.31
23105	접 대 비		26,355	0.54	10,365	0.81	19,315	0.57	34,367	0.52
23106	감 가 상 각 비		20,973	0.43	7,412	0.58	17,850	0.53	26,083	0.39
23107	세 금 과 공 과		15,545	0.32	6,479	0.51	11,793	0.35	27,599	0.42
23108	광 고 선 전 비		6,231	0.13	2,291	0.18	5,575	0.16	11,549	0.17
23109	경 상 개 발 비 , 연 구 비		16,608	0.34	2,234	0.17	16,005	0.47	54,725	0.82
23110	대 손 상 각 비		16,361	0.33	684	0.05	13,639	0.40	9,396	0.14
23111	통 신 비		4,588	0.09	2,359	0.18	3,576	0.11	6,373	0.10
23112	운 반 , 하역 , 포장 , 보 관 비		131,671	2.67	7,663	0.60	43,191	1.28	284,573	4.29
23113	보 험 료		12,826	0.26	6,509	0.51	11,240	0.33	24,852	0.37
23114	무 형 자 산 상 각 비		9,103	0.18	806	0.06	3,534	0.10	20,129	0.30
23115	( 개 발 비 상 각 액 )		137	0.00	220	0.02	0	0.00	0	0.00
23116	기 타		102,237	2.08	40,531	3.16	93,896	2.77	143,301	2.16

# 계 산 서

## Profit and Loss Statement

### 23. Other Non-metallic Mineral Products

(Unit : thousand won, %)

80억원 초과~ 120억원 이하		120억원 초과~ 200억원 이하		200억원 초과~ 800억원 이하		소 기 업		중 기 업		Code
금 액 (Amount)	구성비 (Comp)	금 액 (Amount)	구성비 (Comp)	금 액 (Amount)	구성비 (Comp)	금 액 (Amount)	구성비 (Comp)	금 액 (Amount)	구성비 (Comp)	No.
10,658,986	100.00	16,645,537	100.00	37,416,446	100.00	3,194,204	100.00	25,183,272	100.00	21
8,663,700	81.28	13,519,552	81.22	29,951,323	80.05	2,504,620	78.41	20,273,715	80.50	211
1,995,285	18.72	3,125,985	18.78	7,465,122	19.95	689,585	21.59	4,909,557	19.50	22
1,554,251	14.58	1,982,436	11.91	4,482,265	11.98	480,863	15.05	3,009,973	11.95	231
613,085	5.75	650,010	3.91	1,286,789	3.44	190,262	5.96	911,754	3.62	23101
91,774	0.86	77,083	0.46	148,038	0.40	14,883	0.47	106,249	0.42	23102
73,476	0.69	107,192	0.64	186,360	0.50	20,452	0.64	139,734	0.55	23103
76,452	0.72	69,664	0.42	60,590	0.16	14,340	0.45	65,934	0.26	23104
76,355	0.72	63,899	0.38	139,394	0.37	20,500	0.64	94,931	0.38	23105
49,284	0.46	70,624	0.42	101,781	0.27	15,641	0.49	83,431	0.33	23106
25,529	0.24	50,520	0.30	69,869	0.19	11,879	0.37	58,473	0.23	23107
9,525	0.09	19,937	0.12	25,704	0.07	4,858	0.15	22,307	0.09	23108
13,611	0.13	32,690	0.20	88,762	0.24	13,267	0.42	55,738	0.22	23109
57,980	0.54	70,467	0.42	132,416	0.35	9,567	0.30	95,931	0.38	23110
10,574	0.10	10,243	0.06	19,730	0.05	3,772	0.12	14,142	0.06	23111
202,539	1.90	500,261	3.01	1,514,835	4.05	64,590	2.02	917,295	3.64	23112
27,330	0.26	21,826	0.13	36,664	0.10	11,536	0.36	27,925	0.11	23113
19,577	0.18	14,318	0.09	112,306	0.30	5,218	0.16	54,595	0.22	23114
0	0.00	0	0.00	982	0.00	114	0.00	404	0.00	23115
207,159	1.94	223,702	1.34	559,026	1.49	80,096	2.51	361,535	1.44	23116

## 2-2. 손 익 Composition of

### 23. 비금속 광물제품

(단위 : 천원, %)

분류 기호	내역 Contents	매출액규모 By size of sales		전체		5억원 초과~ 20억원 이하		20억원 초과~ 50억원 이하		50억원 초과~ 80억원 이하	
		금액 (Amount)	구성비 (Comp)	금액 (Amount)	구성비 (Comp)	금액 (Amount)	구성비 (Comp)	금액 (Amount)	구성비 (Comp)		
23	영업손익	341,738	6.94	75,382	5.89	226,628	6.70	610,215	9.19		
241	영업외수익	84,797	1.72	30,004	2.34	47,770	1.41	154,143	2.32		
24101	이자수익	14,650	0.30	6,925	0.54	9,471	0.28	25,400	0.38		
24102	외환차익및외환산이익	7,066	0.14	542	0.04	540	0.02	4,728	0.07		
24103	기타	63,082	1.28	22,537	1.76	37,760	1.12	124,015	1.87		
242	영업외비용	107,500	2.18	31,178	2.43	75,225	2.22	123,914	1.87		
24201	이자비용	62,806	1.28	25,529	1.99	57,573	1.70	68,595	1.03		
24202	외환차손및외환산손실	5,729	0.12	589	0.05	449	0.01	3,777	0.06		
24203	기타	38,966	0.79	5,060	0.40	17,203	0.51	51,543	0.78		
24	법인세(소득세)비용 차감전계속사업손익	319,036	6.48	74,208	5.79	199,173	5.88	640,443	9.65		
251	계속사업손익 법인세(소득세)비용	50,789	1.03	5,922	0.46	19,102	0.56	75,863	1.14		
25	계속사업손익	268,247	5.45	68,286	5.33	180,071	5.32	564,581	8.51		
261	중단사업손익	-149	0.00	0	0.00	0	0.00	0	0.00		
26	당기순손익	268,098	5.44	68,286	5.33	180,071	5.32	564,581	8.51		



# 계 산 서 Profit and Loss Statement

## 23. Other Non-metallic Mineral Products

(Unit : thousand won, %)

80억원 초과~ 120억원 이하		120억원 초과~ 200억원 이하		200억원 초과~ 800억원 이하		소 기 업		중 기 업		Code
금 액 (Amount)	구성비 (Comp)	금 액 (Amount)	구성비 (Comp)	금 액 (Amount)	구성비 (Comp)	금 액 (Amount)	구성비 (Comp)	금 액 (Amount)	구성비 (Comp)	No.
441,035	4.14	1,143,549	6.87	2,982,858	7.97	208,722	6.53	1,899,584	7.54	23
134,691	1.26	172,862	1.04	742,328	1.98	57,292	1.79	406,937	1.62	241
30,449	0.29	31,687	0.19	79,380	0.21	11,521	0.36	51,291	0.20	24101
40,708	0.38	16,317	0.10	84,398	0.23	3,887	0.12	44,301	0.18	24102
63,534	0.60	124,858	0.75	578,549	1.55	41,884	1.31	311,345	1.24	24103
354,256	3.32	302,836	1.82	669,888	1.79	77,939	2.44	453,710	1.80	242
54,892	0.51	243,585	1.46	394,687	1.05	42,067	1.32	305,695	1.21	24201
27,215	0.26	24,471	0.15	61,909	0.17	2,814	0.09	39,859	0.16	24202
272,149	2.55	34,780	0.21	213,291	0.57	33,058	1.03	108,156	0.43	24203
221,470	2.08	1,013,575	6.09	3,055,298	8.17	188,074	5.89	1,852,811	7.36	24
129,039	1.21	206,804	1.24	511,447	1.37	26,775	0.84	332,025	1.32	251
92,431	0.87	806,772	4.85	2,543,850	6.80	161,299	5.05	1,520,786	6.04	25
0	0.00	0	0.00	-4,595	-0.01	0	0.00	-1,889	-0.01	261
92,431	0.87	806,772	4.85	2,539,255	6.79	161,299	5.05	1,518,897	6.03	26

## 2-2. 손 익 Composition of

### 24. 1차 금속

(단위 : 천원, %)

분류 기호	내역 Contents	매출액규모 By size of sales	전 체		5억원 초과~ 20억원 이하		20억원 초과~ 50억원 이하		50억원 초과~ 80억원 이하	
			금 액 (Amount)	구성비 (Comp)	금 액 (Amount)	구성비 (Comp)	금 액 (Amount)	구성비 (Comp)	금 액 (Amount)	구성비 (Comp)
21	매 출 액		7,461,259	100.00	1,269,791	100.00	3,322,999	100.00	6,213,777	100.00
211	매 출 원 가		6,452,668	86.48	1,018,185	80.19	2,751,026	82.79	5,058,915	81.41
22	매 출 총 손 익		1,008,591	13.52	251,606	19.81	571,974	17.21	1,154,862	18.59
231	판 매 비 와 관 리 비		634,593	8.51	175,307	13.81	383,904	11.55	602,797	9.70
23101	급 여		275,931	3.70	81,989	6.46	193,874	5.83	325,632	5.24
23102	퇴 직 급 여		23,799	0.32	3,378	0.27	4,188	0.13	15,562	0.25
23103	복 리 후 생 비		25,142	0.34	8,146	0.64	12,227	0.37	24,463	0.39
23104	임 차 료		10,588	0.14	3,752	0.30	5,555	0.17	6,858	0.11
23105	접 대 비		24,882	0.33	12,018	0.95	18,978	0.57	23,768	0.38
23106	감 가 상 각 비		22,731	0.30	7,041	0.55	14,806	0.45	24,624	0.40
23107	세 금 과 공 과		19,024	0.25	6,424	0.51	14,974	0.45	23,779	0.38
23108	광 고 선 전 비		2,410	0.03	1,339	0.11	941	0.03	1,082	0.02
23109	경 상 개 발 비 , 연 구 비		26,765	0.36	3,863	0.30	11,905	0.36	30,720	0.49
23110	대 손 상 각 비		22,500	0.30	4,276	0.34	7,624	0.23	11,130	0.18
23111	통 신 비		4,273	0.06	2,439	0.19	3,250	0.10	3,473	0.06
23112	운 반 , 하역 , 포장 , 보 관 비		41,596	0.56	2,028	0.16	4,745	0.14	7,687	0.12
23113	보 험 료		15,684	0.21	7,353	0.58	14,106	0.42	16,598	0.27
23114	무 형 자 산 상 각 비		5,396	0.07	461	0.04	2,394	0.07	1,950	0.03
23115	( 개 발 비 상 각 액 )		115	0.00	0	0.00	496	0.01	0	0.00
23116	기 타		113,873	1.53	30,803	2.43	74,338	2.24	85,472	1.38

# 계 산 서 Profit and Loss Statement

## 24. Basic Metal Products

(Unit : thousand won, %)

80억원 초과~ 120억원 이하		120억원 초과~ 200억원 이하		200억원 초과~ 1,500억원 이하		소 기 업		중 기 업		Code
금 액 (Amount)	구성비 (Comp)	금 액 (Amount)	구성비 (Comp)	금 액 (Amount)	구성비 (Comp)	금 액 (Amount)	구성비 (Comp)	금 액 (Amount)	구성비 (Comp)	No.
10,320,259	100.00	16,199,606	100.00	48,874,225	100.00	2,941,254	100.00	35,564,197	100.00	21
8,797,699	85.25	13,855,909	85.53	43,597,256	89.20	2,426,999	82.52	31,482,098	88.52	211
1,522,560	14.75	2,343,698	14.47	5,276,969	10.80	514,256	17.48	4,082,099	11.48	22
1,018,555	9.87	1,263,718	7.80	3,370,006	6.90	332,635	11.31	2,512,008	7.06	231
486,815	4.72	621,836	3.84	1,210,054	2.48	164,228	5.58	970,443	2.73	23101
47,501	0.46	60,418	0.37	164,905	0.34	7,949	0.27	122,342	0.34	23102
37,691	0.37	45,478	0.28	139,458	0.29	12,913	0.44	101,176	0.28	23103
40,771	0.40	8,620	0.05	47,140	0.10	7,232	0.25	31,449	0.09	23104
47,230	0.46	50,155	0.31	84,403	0.17	17,552	0.60	70,452	0.20	23105
34,944	0.34	50,610	0.31	107,791	0.22	12,796	0.44	84,498	0.24	23106
34,014	0.33	32,167	0.20	80,039	0.16	12,347	0.42	60,538	0.17	23107
4,360	0.04	1,374	0.01	13,420	0.03	1,429	0.05	8,513	0.02	23108
29,453	0.29	82,998	0.51	160,009	0.33	10,380	0.35	128,639	0.36	23109
19,053	0.18	15,982	0.10	190,730	0.39	6,891	0.23	119,546	0.34	23110
5,647	0.05	7,056	0.04	15,839	0.03	2,988	0.10	12,261	0.03	23111
23,764	0.23	45,891	0.28	423,909	0.87	4,872	0.17	269,923	0.76	23112
34,824	0.34	19,436	0.12	51,394	0.11	12,034	0.41	38,376	0.11	23113
2,331	0.02	6,366	0.04	48,164	0.10	1,256	0.04	31,138	0.09	23114
0	0.00	0	0.00	0	0.00	133	0.00	0	0.00	23115
170,157	1.65	215,329	1.33	632,751	1.29	57,766	1.96	462,714	1.30	23116

## 2-2. 손 익 Composition of

### 24. 1차 금속

(단위 : 천원, %)

분류 기호	내역 Contents	매출액규모 By size of sales		전체		5억원 초과~ 20억원 이하		20억원 초과~ 50억원 이하		50억원 초과~ 80억원 이하	
		금액 (Amount)	구성비 (Comp)	금액 (Amount)	구성비 (Comp)	금액 (Amount)	구성비 (Comp)	금액 (Amount)	구성비 (Comp)		
23	영업손익	373,998	5.01	76,299	6.01	188,070	5.66	552,065	8.88		
241	영업외수익	152,911	2.05	31,773	2.50	43,026	1.29	58,314	0.94		
24101	이자수익	17,471	0.23	6,552	0.52	7,367	0.22	23,670	0.38		
24102	외환차익및외화환산이익	35,668	0.48	497	0.04	4,706	0.14	2,777	0.04		
24103	기타	99,772	1.34	24,724	1.95	30,953	0.93	31,868	0.51		
242	영업외비용	202,732	2.72	40,580	3.20	91,825	2.76	154,357	2.48		
24201	이자비용	111,217	1.49	26,274	2.07	69,419	2.09	127,035	2.04		
24202	외환차손및외화환산손실	35,421	0.47	1,428	0.11	5,464	0.16	3,346	0.05		
24203	기타	56,094	0.75	12,878	1.01	16,941	0.51	23,976	0.39		
24	법인세(소득세)비용 차감전계속사업손익	324,177	4.34	67,492	5.32	139,271	4.19	456,022	7.34		
251	계속사업손익 법인세(소득세)비용	55,328	0.74	3,515	0.28	10,602	0.32	19,897	0.32		
25	계속사업손익	268,849	3.60	63,977	5.04	128,669	3.87	436,126	7.02		
261	중단사업손익	0	0.00	0	0.00	0	0.00	0	0.00		
26	당기순손익	268,849	3.60	63,977	5.04	128,670	3.87	436,126	7.02		

# 계 산 서

## Profit and Loss Statement

### 24. Basic Metal Products

(Unit : thousand won, %)

80억원 초과~ 120억원 이하		120억원 초과~ 200억원 이하		200억원 초과~ 1,500억원 이하		소 기 업		중 기 업		Code
금 액 (Amount)	구성비 (Comp)	금 액 (Amount)	구성비 (Comp)	금 액 (Amount)	구성비 (Comp)	금 액 (Amount)	구성비 (Comp)	금 액 (Amount)	구성비 (Comp)	No.
504,006	4.88	1,079,980	6.67	1,906,963	3.90	181,621	6.17	1,570,091	4.41	23
215,913	2.09	395,995	2.44	1,057,868	2.16	50,724	1.72	788,254	2.22	241
14,032	0.14	25,945	0.16	101,571	0.21	8,900	0.30	70,765	0.20	24101
21,917	0.21	48,924	0.30	365,001	0.75	3,408	0.12	236,247	0.66	24102
179,965	1.74	321,126	1.98	591,296	1.21	38,417	1.31	481,242	1.35	24103
206,944	2.01	268,448	1.66	1,476,039	3.02	77,055	2.62	984,126	2.77	242
149,219	1.45	153,676	0.95	659,327	1.35	56,190	1.91	453,350	1.27	24201
15,116	0.15	41,935	0.26	363,801	0.74	3,693	0.13	232,689	0.65	24202
42,609	0.41	72,837	0.45	452,911	0.93	17,172	0.58	298,088	0.84	24203
512,975	4.97	1,207,527	7.45	1,488,791	3.05	155,291	5.28	1,374,218	3.86	24
67,234	0.65	201,029	1.24	413,956	0.85	11,597	0.39	327,220	0.92	251
445,740	4.32	1,006,499	6.21	1,074,836	2.20	143,693	4.89	1,046,998	2.94	25
0	0.00	0	0.00	0	0.00	0	0.00	0	0.00	261
445,740	4.32	1,006,499	6.21	1,074,836	2.20	143,693	4.89	1,046,998	2.94	26

## 2-2. 손 익 Composition of

### 25. 금속가공제품기계 및 가구제외

(단위 : 천원, %)

분류 기호	내역 Contents	매출액규모 By size of sales	전 체		5억원 초과~ 20억원 이하		20억원 초과~ 50억원 이하		50억원 초과~ 80억원 이하	
			금 액 (Amount)	구성비 (Comp)	금 액 (Amount)	구성비 (Comp)	금 액 (Amount)	구성비 (Comp)	금 액 (Amount)	구성비 (Comp)
21	매 출 액		3,080,394	100.00	1,150,600	100.00	3,287,617	100.00	6,542,842	100.00
211	매 출 원 가		2,520,588	81.83	883,007	76.74	2,620,844	79.72	5,305,521	81.09
22	매 출 총 손 익		559,807	18.17	267,594	23.26	666,773	20.28	1,237,320	18.91
231	판 매 비 와 관 리 비		371,581	12.06	174,972	15.21	434,393	13.21	877,296	13.41
23101	급 여		166,303	5.40	77,818	6.76	216,356	6.58	363,448	5.55
23102	퇴 직 급 여		10,013	0.33	2,694	0.23	10,078	0.31	21,214	0.32
23103	복 리 후 생 비		14,372	0.47	6,443	0.56	17,637	0.54	24,053	0.37
23104	임 차 료		6,739	0.22	3,779	0.33	8,734	0.27	13,832	0.21
23105	접 대 비		16,045	0.52	11,298	0.98	18,082	0.55	26,499	0.41
23106	감 가 상 각 비		13,966	0.45	7,765	0.67	16,705	0.51	44,161	0.67
23107	세 금 과 공 과		12,345	0.40	6,543	0.57	16,658	0.51	23,152	0.35
23108	광 고 선 전 비		3,132	0.10	1,287	0.11	5,105	0.16	11,666	0.18
23109	경 상 개 발 비 , 연 구 비		18,512	0.60	8,114	0.71	16,192	0.49	65,778	1.01
23110	대 손 상 각 비		10,052	0.33	6,396	0.56	8,619	0.26	10,250	0.16
23111	통 신 비		2,923	0.09	2,061	0.18	3,616	0.11	4,424	0.07
23112	운 반 , 하역 , 포장 , 보 관 비		15,067	0.49	2,883	0.25	9,262	0.28	16,179	0.25
23113	보 험 료		9,696	0.31	6,069	0.53	14,033	0.43	14,542	0.22
23114	무 형 자 산 상 각 비		5,834	0.19	1,407	0.12	3,660	0.11	6,244	0.10
23115	( 개 발 비 상 각 액 )		0	0.00	0	0.00	0	0.00	0	0.00
23116	기 타		66,583	2.16	30,415	2.64	69,654	2.12	231,855	3.54

# 계 산 서

## Profit and Loss Statement

### 25. Fabricated Metal Products, Except Machinery and Furniture

(Unit : thousand won, %)

80억원 초과~ 120억원 이하		120억원 초과~ 200억원 이하		200억원 초과~ 1,000억원 이하		소 기 업		중 기 업		Code
금 액 (Amount)	구성비 (Comp)	금 액 (Amount)	구성비 (Comp)	금 액 (Amount)	구성비 (Comp)	금 액 (Amount)	구성비 (Comp)	금 액 (Amount)	구성비 (Comp)	No.
10,211,148	100.00	16,451,876	100.00	42,813,655	100.00	2,085,364	100.00	29,490,012	100.00	21
8,515,625	83.40	13,935,809	84.71	37,430,129	87.43	1,652,696	79.25	25,555,743	86.66	211
1,695,523	16.60	2,516,067	15.29	5,383,527	12.57	432,667	20.75	3,934,269	13.34	22
1,149,503	11.26	1,625,876	9.88	3,608,231	8.43	287,383	13.78	2,606,319	8.84	231
555,481	5.44	792,787	4.82	1,371,664	3.20	131,912	6.33	1,079,091	3.66	23101
39,223	0.38	68,486	0.42	162,041	0.38	6,067	0.29	114,757	0.39	23102
45,374	0.44	67,595	0.41	165,937	0.39	10,535	0.51	116,234	0.39	23103
13,739	0.13	12,511	0.08	67,209	0.16	5,502	0.26	39,564	0.13	23104
34,703	0.34	52,317	0.32	88,135	0.21	14,011	0.67	70,032	0.24	23105
24,948	0.24	47,336	0.29	95,385	0.22	11,813	0.57	71,100	0.24	23106
34,162	0.33	48,382	0.29	98,032	0.23	10,062	0.48	72,938	0.25	23107
6,370	0.06	7,108	0.04	23,372	0.05	2,679	0.13	15,152	0.05	23108
36,628	0.36	92,230	0.56	214,897	0.50	13,449	0.64	152,899	0.52	23109
16,395	0.16	33,179	0.20	134,508	0.31	7,292	0.35	83,295	0.28	23110
5,565	0.05	8,024	0.05	16,574	0.04	2,571	0.12	12,253	0.04	23111
57,986	0.57	106,173	0.65	390,971	0.91	6,327	0.30	247,029	0.84	23112
24,400	0.24	32,748	0.20	50,403	0.12	8,499	0.41	41,480	0.14	23113
90,325	0.88	10,019	0.06	66,947	0.16	4,615	0.22	38,175	0.13	23114
0	0.00	0	0.00	0	0.00	0	0.00	0	0.00	23115
164,204	1.61	246,982	1.50	662,157	1.55	52,049	2.50	452,321	1.53	23116

## 2-2. 손 익 Composition of

### 25. 금속가공제품·기계 및 가구제외

(단위 : 천원, %)

분류 기호	내역 Contents	매출액규모 By size of sales		전체		5억원 초과~ 20억원 이하		20억원 초과~ 50억원 이하		50억원 초과~ 80억원 이하	
		금액 (Amount)	구성비 (Comp)	금액 (Amount)	구성비 (Comp)	금액 (Amount)	구성비 (Comp)	금액 (Amount)	구성비 (Comp)		
23	영업손익	188,226	6.11	92,621	8.05	232,380	7.07	360,025	5.50		
241	영업외수익	58,232	1.89	32,053	2.79	37,457	1.14	92,343	1.41		
24101	이자수익	7,007	0.23	2,757	0.24	5,999	0.18	18,322	0.28		
24102	외환차익및외환산이익	7,708	0.25	822	0.07	2,004	0.06	9,513	0.15		
24103	기타	43,517	1.41	28,475	2.47	29,454	0.90	64,508	0.99		
242	영업외비용	82,821	2.69	36,279	3.15	93,372	2.84	139,395	2.13		
24201	이자비용	57,269	1.86	31,883	2.77	73,301	2.23	114,079	1.74		
24202	외환차손및외환손실	6,746	0.22	267	0.02	1,576	0.05	9,137	0.14		
24203	기타	18,806	0.61	4,129	0.36	18,495	0.56	16,179	0.25		
24	법인세(소득세)비용 차감전계속사업손익	163,637	5.31	88,395	7.68	176,465	5.37	312,973	4.78		
251	계속사업손익 법인세(소득세)비용	17,729	0.58	3,215	0.28	17,356	0.53	31,326	0.48		
25	계속사업손익	145,907	4.74	85,180	7.40	159,109	4.84	281,648	4.30		
261	중단사업손익	-500	-0.02	0	0.00	0	0.00	0	0.00		
26	당기순손익	145,407	4.72	85,180	7.40	159,109	4.84	281,648	4.30		



# 계 산 서

## Profit and Loss Statement

### 25. Fabricated Metal Products, Except Machinery and Furniture

(Unit : thousand won, %)

80억원 초과~ 120억원 이하		120억원 초과~ 200억원 이하		200억원 초과~ 1,000억원 이하		소 기 업		중 기 업		Code
금 액 (Amount)	구성비 (Comp)	금 액 (Amount)	구성비 (Comp)	금 액 (Amount)	구성비 (Comp)	금 액 (Amount)	구성비 (Comp)	금 액 (Amount)	구성비 (Comp)	No.
546,021	5.35	890,192	5.41	1,775,295	4.15	145,284	6.97	1,327,950	4.50	23
220,019	2.15	243,439	1.48	761,950	1.78	41,592	1.99	499,887	1.70	241
20,148	0.20	56,764	0.35	81,659	0.19	4,668	0.22	69,077	0.23	24101
50,709	0.50	64,077	0.39	206,966	0.48	2,921	0.14	134,748	0.46	24102
149,162	1.46	122,599	0.75	473,325	1.11	34,002	1.63	296,063	1.00	24103
351,945	3.45	302,546	1.84	1,018,769	2.38	61,196	2.93	656,779	2.23	242
152,783	1.50	189,995	1.15	458,741	1.07	47,260	2.27	322,913	1.09	24201
90,276	0.88	34,350	0.21	150,264	0.35	3,546	0.17	91,680	0.31	24202
108,886	1.07	78,200	0.48	409,764	0.96	10,390	0.50	242,187	0.82	24203
414,094	4.06	831,085	5.05	1,518,476	3.55	125,680	6.03	1,171,058	3.97	24
44,330	0.43	163,700	1.00	365,832	0.85	8,463	0.41	263,671	0.89	251
369,764	3.62	667,385	4.06	1,152,644	2.69	117,217	5.62	907,387	3.08	25
0	0.00	-27,238	-0.17	0	0.00	0	0.00	-13,766	-0.05	261
369,764	3.62	640,147	3.89	1,152,644	2.69	117,217	5.62	893,620	3.03	26

## 2-2. 손 익 Composition of

### 26. 전자부품, 컴퓨터, 영상, 음향 및 통신장비

(단위 : 천원, %)

분류 기호	내역 Contents	매출액규모 By size of sales	전 체		5억원 초과~ 20억원 이하		20억원 초과~ 50억원 이하		50억원 초과~ 80억원 이하	
			금 액 (Amount)	구성비 (Comp)	금 액 (Amount)	구성비 (Comp)	금 액 (Amount)	구성비 (Comp)	금 액 (Amount)	구성비 (Comp)
21	매 출 액		5,173,672	100.00	1,205,645	100.00	3,177,883	100.00	6,107,372	100.00
211	매 출 원 가		4,192,811	81.04	910,972	75.56	2,410,774	75.86	4,761,516	77.96
22	매 출 총 손 익		980,861	18.96	294,673	24.44	767,110	24.14	1,345,856	22.04
231	판 매 비 와 관 리 비		767,516	14.84	250,066	20.74	576,035	18.13	1,067,497	17.48
23101	급 여		280,373	5.42	88,415	7.33	239,944	7.55	470,086	7.70
23102	퇴 직 급 여		25,045	0.48	6,774	0.56	16,011	0.50	22,026	0.36
23103	복 리 후 생 비		34,863	0.67	11,150	0.92	31,569	0.99	40,241	0.66
23104	임 차 료		15,680	0.30	7,444	0.62	10,522	0.33	23,919	0.39
23105	접 대 비		22,070	0.43	11,900	0.99	25,416	0.80	24,435	0.40
23106	감 가 상 각 비		23,852	0.46	10,070	0.84	25,979	0.82	20,784	0.34
23107	세 금 과 공 과		19,224	0.37	8,139	0.68	18,771	0.59	23,191	0.38
23108	광 고 선 전 비		10,527	0.20	2,507	0.21	5,168	0.16	13,065	0.21
23109	경 상 개 발 비 , 연 구 비		118,238	2.29	23,366	1.94	47,494	1.49	138,741	2.27
23110	대 손 상 각 비		12,671	0.24	1,349	0.11	5,157	0.16	4,035	0.07
23111	통 신 비		4,805	0.09	2,535	0.21	5,456	0.17	6,655	0.11
23112	운 반 , 하역 , 포장 , 보 관 비		15,210	0.29	2,525	0.21	3,218	0.10	39,085	0.64
23113	보 험 료		12,895	0.25	6,476	0.54	13,519	0.43	22,820	0.37
23114	무 형 자 산 상 각 비		27,885	0.54	14,855	1.23	21,036	0.66	27,105	0.44
23115	( 개 발 비 상 각 액 )		865	0.02	0	0.00	0	0.00	0	0.00
23116	기 타		144,179	2.79	52,563	4.36	106,775	3.36	191,308	3.13

# 계 산 서

## Profit and Loss Statement

### 26. Electronic Components, Computer, Radio, Television and Communication Equipment & Apparatuses

(Unit : thousand won, %)

80억원 초과~ 120억원 이하		120억원 초과~ 200억원 이하		200억원 초과~ 1,000억원 이하		소 기 업		중 기 업		Code
금 액 (Amount)	구성비 (Comp)	금 액 (Amount)	구성비 (Comp)	금 액 (Amount)	구성비 (Comp)	금 액 (Amount)	구성비 (Comp)	금 액 (Amount)	구성비 (Comp)	No.
9,405,104	100.00	15,920,828	100.00	44,212,601	100.00	2,458,392	100.00	32,980,485	100.00	21
7,949,764	84.53	13,025,417	81.81	37,132,351	83.99	1,910,889	77.73	27,561,658	83.57	211
1,455,340	15.47	2,895,410	18.19	7,080,251	16.01	547,502	22.27	5,418,827	16.43	22
1,409,777	14.99	2,194,307	13.78	5,243,058	11.86	448,680	18.25	4,032,673	12.23	231
596,941	6.35	714,681	4.49	1,708,156	3.86	179,467	7.30	1,313,736	3.98	23101
57,475	0.61	74,769	0.47	204,079	0.46	12,576	0.51	152,741	0.46	23102
68,559	0.73	98,456	0.62	227,271	0.51	21,068	0.86	176,130	0.53	23103
48,012	0.51	46,426	0.29	67,983	0.15	11,408	0.46	59,425	0.18	23104
35,173	0.37	41,244	0.26	91,629	0.21	17,232	0.70	71,625	0.22	23105
49,219	0.52	45,116	0.28	133,744	0.30	16,557	0.67	98,557	0.30	23106
34,107	0.36	60,710	0.38	95,665	0.22	13,114	0.53	81,788	0.25	23107
12,172	0.13	30,119	0.19	100,722	0.23	4,457	0.18	72,692	0.22	23108
155,767	1.66	433,820	2.72	1,158,851	2.62	44,732	1.82	871,006	2.64	23109
10,239	0.11	69,413	0.44	141,435	0.32	2,889	0.12	112,842	0.34	23110
6,966	0.07	9,352	0.06	19,287	0.04	3,776	0.15	15,343	0.05	23111
29,733	0.32	47,864	0.30	133,907	0.30	6,955	0.28	99,747	0.30	23112
24,712	0.26	37,183	0.23	40,234	0.09	10,344	0.42	39,023	0.12	23113
30,888	0.33	66,260	0.42	169,167	0.38	18,078	0.74	128,312	0.39	23114
0	0.00	0	0.00	16,121	0.04	0	0.00	9,721	0.03	23115
249,813	2.66	418,896	2.63	950,928	2.15	86,027	3.50	739,706	2.24	23116

## 2-2. 손 익 Composition of

### 26. 전자부품, 컴퓨터, 영상, 음향 및 통신장비

(단위 : 천원, %)

분류 기호	내역 Contents	매출액규모 By size of sales		전 체		5억원 초과~ 20억원 이하		20억원 초과~ 50억원 이하		50억원 초과~ 80억원 이하	
		금 액 (Amount)	구성비 (Comp)	금 액 (Amount)	구성비 (Comp)	금 액 (Amount)	구성비 (Comp)	금 액 (Amount)	구성비 (Comp)		
23	영 업 손 익	213,345	4.12	44,607	3.70	191,074	6.01	278,359	4.56		
241	영 업 외 수 익	162,254	3.14	30,316	2.51	77,146	2.43	167,820	2.75		
24101	이 자 수 익	13,724	0.27	1,993	0.17	8,331	0.26	12,836	0.21		
24102	외 환 차 익 및 외 화 환 산 이 익	50,409	0.97	2,387	0.20	7,293	0.23	13,302	0.22		
24103	기 타	98,121	1.90	25,936	2.15	61,522	1.94	141,682	2.32		
242	영 업 외 비 용	168,439	3.26	33,249	2.76	96,186	3.03	104,735	1.71		
24201	이 자 비 용	71,680	1.39	26,201	2.17	61,694	1.94	63,400	1.04		
24202	외 환 차 손 및 외 화 환 산 손 실	39,979	0.77	1,873	0.16	7,535	0.24	12,365	0.20		
24203	기 타	56,780	1.10	5,175	0.43	26,958	0.85	28,970	0.47		
24	법 인 세 ( 소 득 세 ) 비 용 차 감 전 계 속 사 업 손 익	207,160	4.00	41,674	3.46	172,034	5.41	341,444	5.59		
251	계 속 사 업 손 익 법 인 세 ( 소 득 세 ) 비 용	32,150	0.62	2,179	0.18	8,727	0.27	21,724	0.36		
25	계 속 사 업 손 익	175,010	3.38	39,495	3.28	163,307	5.14	319,721	5.23		
261	중 단 사 업 손 익	-3,447	-0.07	0	0.00	0	0.00	0	0.00		
26	당 기 순 손 익	171,563	3.32	39,495	3.28	163,307	5.14	319,721	5.23		

# 계 산 서

## Profit and Loss Statement

### 26. Electronic Components, Computer, Radio, Television and Communication Equipment & Apparatuses

(Unit : thousand won, %)

80억원 초과~ 120억원 이하		120억원 초과~ 200억원 이하		200억원 초과~ 1,000억원 이하		소 기 업		중 기 업		Code
금 액 (Amount)	구성비 (Comp)	금 액 (Amount)	구성비 (Comp)	금 액 (Amount)	구성비 (Comp)	금 액 (Amount)	구성비 (Comp)	금 액 (Amount)	구성비 (Comp)	No.
45,563	0.48	701,104	4.40	1,837,193	4.16	98,823	4.02	1,386,154	4.20	23
265,922	2.83	418,793	2.63	1,667,305	3.77	63,690	2.59	1,171,633	3.55	241
39,047	0.42	32,788	0.21	130,481	0.30	6,110	0.25	91,696	0.28	24101
84,396	0.90	110,366	0.69	726,993	1.64	8,246	0.34	482,186	1.46	24102
142,479	1.51	275,640	1.73	809,831	1.83	49,333	2.01	597,752	1.81	24103
248,810	2.65	343,306	2.16	1,825,174	4.13	64,110	2.61	1,236,858	3.75	242
112,890	1.20	180,246	1.13	508,742	1.15	41,737	1.70	378,326	1.15	24201
60,153	0.64	83,576	0.52	575,089	1.30	6,781	0.28	379,953	1.15	24202
75,767	0.81	79,484	0.50	741,343	1.68	15,592	0.63	478,579	1.45	24203
62,676	0.67	776,591	4.88	1,679,324	3.80	98,402	4.00	1,320,930	4.01	24
50,665	0.54	74,910	0.47	421,111	0.95	7,590	0.31	283,666	0.86	251
12,011	0.13	701,682	4.41	1,258,213	2.85	90,812	3.69	1,037,264	3.15	25
0	0.00	-28,007	-0.18	-45,813	-0.10	0	0.00	-38,744	-0.12	261
12,011	0.13	673,675	4.23	1,212,399	2.74	90,812	3.69	998,520	3.03	26

## 2-2. 손 익 Composition of

### 27. 의료, 정밀, 광학기기 및 시계

(단위 : 천원, %)

분류 기호	내역 Contents	매출액규모 By size of sales	전 체		5억원 초과~ 20억원 이하		20억원 초과~ 50억원 이하		50억원 초과~ 80억원 이하	
			금 액 (Amount)	구성비 (Comp)	금 액 (Amount)	구성비 (Comp)	금 액 (Amount)	구성비 (Comp)	금 액 (Amount)	구성비 (Comp)
21	매 출 액		3,736,010	100.00	1,375,648	100.00	3,309,590	100.00	6,425,248	100.00
211	매 출 원 가		2,691,074	72.03	975,748	70.93	2,311,028	69.83	4,780,146	74.40
22	매 출 총 손 익		1,044,936	27.97	399,899	29.07	998,561	30.17	1,645,102	25.60
231	판 매 비 와 관 리 비		819,737	21.94	316,932	23.04	800,149	24.18	1,248,793	19.44
23101	급 여		292,970	7.84	128,529	9.34	309,278	9.34	474,562	7.39
23102	퇴 직 급 여		25,287	0.68	7,968	0.58	23,927	0.72	25,145	0.39
23103	복 리 후 생 비		38,144	1.02	15,151	1.10	43,290	1.31	58,262	0.91
23104	임 차 료		18,477	0.49	11,818	0.86	21,047	0.64	23,826	0.37
23105	접 대 비		19,794	0.53	12,175	0.89	22,272	0.67	39,763	0.62
23106	감 가 상 각 비		28,837	0.77	11,161	0.81	31,599	0.95	45,377	0.71
23107	세 금 과 공 과		17,981	0.48	10,348	0.75	19,066	0.58	33,561	0.52
23108	광 고 선 전 비		16,607	0.44	2,943	0.21	15,885	0.48	24,918	0.39
23109	경 상 개 발 비 , 연 구 비		98,297	2.63	26,412	1.92	81,932	2.48	147,885	2.30
23110	대 손 상 각 비		15,647	0.42	913	0.07	3,282	0.10	28,604	0.45
23111	통 신 비		5,099	0.14	3,010	0.22	5,858	0.18	8,724	0.14
23112	운 반 , 하역 , 포장 , 보 관 비		16,106	0.43	3,077	0.22	11,714	0.35	23,224	0.36
23113	보 험 료		14,006	0.37	8,138	0.59	15,472	0.47	29,287	0.46
23114	무 형 자 산 상 각 비		31,341	0.84	13,351	0.97	31,615	0.96	42,268	0.66
23115	( 개 발 비 상 각 액 )		0	0.00	0	0.00	0	0.00	0	0.00
23116	기 타		181,144	4.85	61,939	4.50	163,913	4.95	243,387	3.79

# 계 산 서

## Profit and Loss Statement

### 27. Medical, Precision & Optical Instruments, Watches and Clocks

(Unit : thousand won, %)

80억원 초과~ 120억원 이하		120억원 초과~ 200억원 이하		200억원 초과~ 800억원 이하		소 기 업		중 기 업		Code
금 액 (Amount)	구성비 (Comp)	금 액 (Amount)	구성비 (Comp)	금 액 (Amount)	구성비 (Comp)	금 액 (Amount)	구성비 (Comp)	금 액 (Amount)	구성비 (Comp)	No.
9,926,042	100.00	18,679,880	100.00	37,981,174	100.00	2,111,238	100.00	21,265,055	100.00	21
7,456,109	75.12	14,129,126	75.64	26,996,051	71.08	1,502,480	71.17	15,514,359	72.96	211
2,469,933	24.88	4,550,753	24.36	10,985,122	28.92	608,758	28.83	5,750,696	27.04	22
2,085,397	21.01	3,700,323	19.81	8,191,839	21.57	481,174	22.79	4,472,365	21.03	231
786,840	7.93	1,258,659	6.74	2,323,839	6.12	189,814	8.99	1,405,881	6.61	23101
70,304	0.71	125,007	0.67	312,333	0.82	12,586	0.60	162,314	0.76	23102
104,713	1.05	195,955	1.05	293,863	0.77	24,054	1.14	190,156	0.89	23103
57,064	0.57	54,688	0.29	68,989	0.18	14,611	0.69	60,182	0.28	23104
48,019	0.48	57,460	0.31	76,779	0.20	16,088	0.76	59,773	0.28	23105
58,529	0.59	143,387	0.77	265,738	0.70	17,800	0.84	147,916	0.70	23106
40,154	0.40	49,083	0.26	108,351	0.29	13,691	0.65	64,270	0.30	23107
41,148	0.41	63,940	0.34	264,937	0.70	7,165	0.34	118,468	0.56	23108
223,247	2.25	559,762	3.00	1,307,720	3.44	46,137	2.19	661,037	3.11	23109
54,946	0.55	123,665	0.66	297,794	0.78	3,089	0.15	151,128	0.71	23110
10,945	0.11	19,490	0.10	22,685	0.06	3,991	0.19	17,053	0.08	23111
41,934	0.42	66,290	0.35	275,430	0.73	6,220	0.29	122,768	0.58	23112
29,186	0.29	43,077	0.23	69,785	0.18	11,046	0.52	45,936	0.22	23113
116,521	1.17	100,054	0.54	275,995	0.73	19,185	0.91	162,489	0.76	23114
0	0.00	0	0.00	0	0.00	0	0.00	0	0.00	23115
401,847	4.05	839,807	4.50	2,227,601	5.87	95,698	4.53	1,102,994	5.19	23116

## 2-2. 손 익 Composition of

### 27. 의료, 정밀, 광학기기 및 시계

(단위 : 천원, %)

분류 기호	내역 Contents	매출액규모 By size of sales		전체		5억원 초과~ 20억원 이하		20억원 초과~ 50억원 이하		50억원 초과~ 80억원 이하	
		금액 (Amount)	구성비 (Comp)	금액 (Amount)	구성비 (Comp)	금액 (Amount)	구성비 (Comp)	금액 (Amount)	구성비 (Comp)		
23	영업손익	225,199	6.03	82,967	6.03	198,412	6.00	396,309	6.17		
241	영업외수익	123,123	3.30	57,851	4.21	118,995	3.60	245,414	3.82		
24101	이자수익	9,151	0.24	4,799	0.35	8,982	0.27	13,121	0.20		
24102	외환차익및외화환산이익	28,739	0.77	2,091	0.15	19,927	0.60	29,695	0.46		
24103	기타	85,233	2.28	50,961	3.70	90,085	2.72	202,598	3.15		
242	영업외비용	127,833	3.42	63,486	4.61	92,928	2.81	217,015	3.38		
24201	이자비용	51,952	1.39	25,399	1.85	51,500	1.56	96,448	1.50		
24202	외환차손및외화환산손실	20,211	0.54	1,767	0.13	12,143	0.37	33,435	0.52		
24203	기타	55,670	1.49	36,319	2.64	29,285	0.88	87,132	1.36		
24	법인세(소득세)비용 차감전계속사업손익	220,489	5.90	77,333	5.62	224,479	6.78	424,708	6.61		
251	계속사업손익 법인세(소득세)비용	25,546	0.68	5,473	0.40	18,583	0.56	49,008	0.76		
25	계속사업손익	194,943	5.22	71,860	5.22	205,896	6.22	375,699	5.85		
261	중단사업손익	0	0.00	0	0.00	0	0.00	0	0.00		
26	당기순손익	194,943	5.22	71,860	5.22	205,896	6.22	375,699	5.85		



# 계 산 서

## Profit and Loss Statement

### 27. Medical, Precision & Optical Instruments, Watches and Clocks

(Unit : thousand won, %)

80억원 초과~ 120억원 이하		120억원 초과~ 200억원 이하		200억원 초과~ 800억원 이하		소 기 업		중 기 업		Code
금 액 (Amount)	구성비 (Comp)	금 액 (Amount)	구성비 (Comp)	금 액 (Amount)	구성비 (Comp)	금 액 (Amount)	구성비 (Comp)	금 액 (Amount)	구성비 (Comp)	No.
384,536	3.87	850,430	4.55	2,793,283	7.35	127,584	6.04	1,278,331	6.01	23
183,581	1.85	422,430	2.26	1,155,924	3.04	82,763	3.92	558,556	2.63	241
11,716	0.12	37,371	0.20	80,201	0.21	6,236	0.30	40,592	0.19	24101
59,714	0.60	158,509	0.85	589,202	1.55	7,751	0.37	255,178	1.20	24102
112,151	1.13	226,550	1.21	486,521	1.28	68,776	3.26	262,786	1.24	24103
235,540	2.37	476,214	2.55	1,337,770	3.52	79,229	3.75	652,208	3.07	242
127,258	1.28	210,222	1.13	376,541	0.99	35,499	1.68	229,457	1.08	24201
66,829	0.67	103,069	0.55	371,947	0.98	5,985	0.28	173,690	0.82	24202
41,453	0.42	162,923	0.87	589,282	1.55	37,745	1.79	249,061	1.17	24203
332,577	3.35	796,646	4.26	2,611,437	6.88	131,118	6.21	1,184,679	5.57	24
97,338	0.98	75,507	0.40	384,686	1.01	11,011	0.52	182,355	0.86	251
235,239	2.37	721,139	3.86	2,226,751	5.86	120,106	5.69	1,002,325	4.71	25
0	0.00	0	0.00	0	0.00	0	0.00	0	0.00	261
235,239	2.37	721,139	3.86	2,226,751	5.86	120,106	5.69	1,002,325	4.71	26

## 2-2. 손 익 Composition of

### 28. 전기장비

(단위 : 천원, %)

분류 기호	내역 Contents	매출액규모 By size of sales	전 체		5억원 초과~ 20억원 이하		20억원 초과~ 50억원 이하		50억원 초과~ 80억원 이하	
			금 액 (Amount)	구성비 (Comp)	금 액 (Amount)	구성비 (Comp)	금 액 (Amount)	구성비 (Comp)	금 액 (Amount)	구성비 (Comp)
21	매 출 액		4,588,899	100.00	1,234,650	100.00	3,151,023	100.00	6,371,630	100.00
211	매 출 원 가		3,711,957	80.89	927,149	75.09	2,415,260	76.65	5,150,909	80.84
22	매 출 총 손 익		876,942	19.11	307,501	24.91	735,763	23.35	1,220,721	19.16
231	판 매 비 와 관 리 비		637,652	13.90	214,393	17.36	536,848	17.04	908,363	14.26
23101	급 여		241,483	5.26	90,690	7.35	204,721	6.50	368,656	5.79
23102	퇴 직 급 여		17,417	0.38	1,629	0.13	10,341	0.33	28,889	0.45
23103	복 리 후 생 비		29,640	0.65	10,652	0.86	24,062	0.76	36,839	0.58
23104	임 차 료		11,284	0.25	5,800	0.47	11,771	0.37	12,680	0.20
23105	접 대 비		24,235	0.53	12,204	0.99	27,802	0.88	31,265	0.49
23106	감 가 상 각 비		21,579	0.47	9,627	0.78	21,383	0.68	27,029	0.42
23107	세 금 과 공 과		17,502	0.38	8,340	0.68	15,313	0.49	26,289	0.41
23108	광 고 선 전 비		7,241	0.16	2,056	0.17	1,914	0.06	7,842	0.12
23109	경 상 개 발 비 , 연 구 비		62,151	1.35	9,182	0.74	70,490	2.24	79,542	1.25
23110	대 손 상 각 비		15,827	0.34	3,376	0.27	18,114	0.57	10,632	0.17
23111	통 신 비		4,281	0.09	2,658	0.22	3,772	0.12	6,738	0.11
23112	운 반 , 하역 , 포장 , 보 관 비		15,637	0.34	1,121	0.09	2,747	0.09	8,100	0.13
23113	보 험 료		13,964	0.30	7,705	0.62	12,815	0.41	23,365	0.37
23114	무 형 자 산 상 각 비		9,129	0.20	2,192	0.18	2,814	0.09	13,389	0.21
23115	( 개 발 비 상 각 액 )		0	0.00	0	0.00	0	0.00	0	0.00
23116	기 타		146,281	3.19	47,161	3.82	108,789	3.45	227,108	3.56

# 계 산 서

## Profit and Loss Statement

### 28. Electrical equipment

(Unit : thousand won, %)

80억원 초과~ 120억원 이하		120억원 초과~ 200억원 이하		200억원 초과~ 1,500억원 이하		소 기 업		중 기 업		Code
금 액 (Amount)	구성비 (Comp)	금 액 (Amount)	구성비 (Comp)	금 액 (Amount)	구성비 (Comp)	금 액 (Amount)	구성비 (Comp)	금 액 (Amount)	구성비 (Comp)	No.
9,837,288	100.00	16,538,532	100.00	48,786,442	100.00	2,353,830	100.00	35,028,059	100.00	21
8,055,204	81.88	13,470,654	81.45	41,151,145	84.35	1,830,051	77.75	29,341,424	83.77	211
1,782,084	18.12	3,067,878	18.55	7,635,297	15.65	523,779	22.25	5,686,635	16.23	22
1,270,544	12.92	3,029,106	18.32	5,083,721	10.42	375,554	15.96	4,207,131	12.01	231
537,840	5.47	1,106,820	6.69	1,703,416	3.49	152,827	6.49	1,448,882	4.14	23101
26,966	0.27	123,506	0.75	199,046	0.41	6,447	0.27	166,818	0.48	23102
56,259	0.57	171,526	1.04	218,710	0.45	17,235	0.73	198,579	0.57	23103
26,590	0.27	27,650	0.17	67,151	0.14	8,419	0.36	50,299	0.14	23104
43,151	0.44	83,524	0.51	123,346	0.25	18,205	0.77	106,356	0.30	23105
47,927	0.49	106,495	0.64	115,910	0.24	14,948	0.64	111,893	0.32	23106
34,355	0.35	85,136	0.51	94,212	0.19	12,153	0.52	90,340	0.26	23107
10,570	0.11	13,778	0.08	108,823	0.22	2,759	0.12	68,272	0.19	23108
126,079	1.28	317,623	1.92	581,889	1.19	32,267	1.37	469,141	1.34	23109
40,301	0.41	47,025	0.28	164,195	0.34	8,604	0.37	114,205	0.33	23110
8,092	0.08	12,218	0.07	19,263	0.04	3,401	0.14	16,257	0.05	23111
29,698	0.30	48,369	0.29	289,396	0.59	3,087	0.13	186,563	0.53	23112
26,555	0.27	64,078	0.39	55,042	0.11	10,665	0.45	58,897	0.17	23113
11,988	0.12	16,828	0.10	137,349	0.28	3,490	0.15	85,929	0.25	23114
0	0.00	0	0.00	0	0.00	0	0.00	0	0.00	23115
244,172	2.48	804,531	4.86	1,205,973	2.47	81,047	3.44	1,034,700	2.95	23116

## 2-2. 손 익 Composition of

### 28. 전기장비

(단위 : 천원, %)

분류 기호	내역 Contents	매출액규모 By size of sales		전체		5억원 초과~ 20억원 이하		20억원 초과~ 50억원 이하		50억원 초과~ 80억원 이하	
		금액 (Amount)	구성비 (Comp)	금액 (Amount)	구성비 (Comp)	금액 (Amount)	구성비 (Comp)	금액 (Amount)	구성비 (Comp)		
23	영업손익	239,290	5.21	93,107	7.54	198,916	6.31	312,358	4.90		
241	영업외수익	86,292	1.88	17,531	1.42	59,963	1.90	99,611	1.56		
24101	이자수익	13,954	0.30	3,762	0.30	16,761	0.53	33,339	0.52		
24102	외환차익및외화환산이익	22,932	0.50	569	0.05	10,679	0.34	17,828	0.28		
24103	기타	49,406	1.08	13,199	1.07	32,524	1.03	48,445	0.76		
242	영업외비용	107,785	2.35	31,872	2.58	74,297	2.36	111,951	1.76		
24201	이자비용	52,038	1.13	20,406	1.65	47,016	1.49	54,358	0.85		
24202	외환차손및외화환산손실	17,380	0.38	605	0.05	6,254	0.20	13,419	0.21		
24203	기타	38,367	0.84	10,861	0.88	21,027	0.67	44,174	0.69		
24	법인세(소득세)비용 차감전계속사업손익	217,797	4.75	78,766	6.38	184,582	5.86	300,018	4.71		
251	계속사업손익 법인세(소득세)비용	35,156	0.77	5,039	0.41	19,812	0.63	26,767	0.42		
25	계속사업손익	182,641	3.98	73,727	5.97	164,770	5.23	273,251	4.29		
261	중단사업손익	-80	0.00	0	0.00	0	0.00	0	0.00		
26	당기순손익	182,561	3.98	73,727	5.97	164,770	5.23	273,251	4.29		

# 계 산 서

## Profit and Loss Statement

### 28. Electrical equipment

(Unit : thousand won, %)

80억원 초과~ 120억원 이하		120억원 초과~ 200억원 이하		200억원 초과~ 1,500억원 이하		소 기 업		중 기 업		Code
금 액 (Amount)	구성비 (Comp)	금 액 (Amount)	구성비 (Comp)	금 액 (Amount)	구성비 (Comp)	금 액 (Amount)	구성비 (Comp)	금 액 (Amount)	구성비 (Comp)	No.
511,540	5.20	38,772	0.23	2,551,577	5.23	148,225	6.30	1,479,503	4.22	23
142,280	1.45	320,274	1.94	1,070,176	2.19	37,540	1.59	750,235	2.14	241
16,679	0.17	65,937	0.40	88,057	0.18	9,206	0.39	78,620	0.22	24101
38,024	0.39	84,739	0.51	391,443	0.80	5,481	0.23	260,590	0.74	24102
87,577	0.89	169,598	1.03	590,676	1.21	22,853	0.97	411,026	1.17	24103
193,866	1.97	391,909	2.37	1,192,846	2.45	53,203	2.26	851,131	2.43	242
115,922	1.18	236,431	1.43	380,817	0.78	32,420	1.38	319,215	0.91	24201
30,725	0.31	51,477	0.31	311,499	0.64	3,930	0.17	200,562	0.57	24202
47,220	0.48	104,001	0.63	500,531	1.03	16,854	0.72	331,353	0.95	24203
459,954	4.68	-32,863	-0.20	2,428,906	4.98	132,562	5.63	1,378,607	3.94	24
60,362	0.61	127,946	0.77	516,195	1.06	11,998	0.51	350,551	1.00	251
399,592	4.06	-160,809	-0.97	1,912,712	3.92	120,564	5.12	1,028,056	2.93	25
0	0.00	0	0.00	-2,027	0.00	0	0.00	-1,162	0.00	261
399,592	4.06	-160,809	-0.97	1,910,684	3.92	120,564	5.12	1,026,894	2.93	26

## 2-2. 손 익 Composition of

### 29. 기타 기계 및 장비

(단위 : 천원, %)

분류 기호	내역 Contents	매출액규모 By size of sales	전 체		5억원 초과~ 20억원 이하		20억원 초과~ 50억원 이하		50억원 초과~ 80억원 이하	
			금 액 (Amount)	구성비 (Comp)	금 액 (Amount)	구성비 (Comp)	금 액 (Amount)	구성비 (Comp)	금 액 (Amount)	구성비 (Comp)
21	매 출 액		3,921,656	100.00	1,182,500	100.00	3,137,214	100.00	6,058,931	100.00
211	매 출 원 가		3,129,891	79.81	894,908	75.68	2,476,366	78.94	4,916,070	81.14
22	매 출 총 손 익		791,765	20.19	287,592	24.32	660,848	21.06	1,142,861	18.86
231	판 매 비 와 관 리 비		558,834	14.25	200,216	16.93	476,188	15.18	710,178	11.72
23101	급 여		224,243	5.72	86,928	7.35	211,488	6.74	337,007	5.56
23102	퇴 직 급 여		18,275	0.47	2,891	0.24	11,744	0.37	20,512	0.34
23103	복 리 후 생 비		24,549	0.63	8,389	0.71	23,610	0.75	30,473	0.50
23104	임 차 료		9,291	0.24	5,023	0.42	9,605	0.31	10,439	0.17
23105	접 대 비		21,535	0.55	11,505	0.97	25,373	0.81	26,821	0.44
23106	감 가 상 각 비		20,037	0.51	9,361	0.79	15,382	0.49	30,252	0.50
23107	세 금 과 공 과		16,985	0.43	8,362	0.71	16,530	0.53	24,315	0.40
23108	광 고 선 전 비		5,368	0.14	1,962	0.17	4,861	0.15	9,212	0.15
23109	경 상 개 발 비 , 연 구 비		45,148	1.15	8,380	0.71	21,809	0.70	31,058	0.51
23110	대 손 상 각 비		15,386	0.39	4,703	0.40	7,024	0.22	28,864	0.48
23111	통 신 비		3,991	0.10	2,292	0.19	4,174	0.13	4,972	0.08
23112	운 반 , 하역 , 포장 , 보 관 비		12,804	0.33	1,906	0.16	5,352	0.17	3,086	0.05
23113	보 험 료		12,865	0.33	7,138	0.60	14,242	0.45	15,125	0.25
23114	무 형 자 산 상 각 비		9,880	0.25	1,970	0.17	9,293	0.30	11,191	0.18
23115	( 개 발 비 상 각 액 )		14	0.00	0	0.00	0	0.00	0	0.00
23116	기 타		118,476	3.02	39,406	3.33	95,700	3.05	126,850	2.09

# 계 산 서

## Profit and Loss Statement

### 29. Other Machinery and Equipment

(Unit : thousand won, %)

80억원 초과~ 120억원 이하		120억원 초과~ 200억원 이하		200억원 초과~ 1,000억원 이하		소 기 업		중 기 업		Code
금 액 (Amount)	구성비 (Comp)	금 액 (Amount)	구성비 (Comp)	금 액 (Amount)	구성비 (Comp)	금 액 (Amount)	구성비 (Comp)	금 액 (Amount)	구성비 (Comp)	No.
9,817,440	100.00	17,286,956	100.00	41,803,350	100.00	2,311,118	100.00	29,679,405	100.00	21
7,898,109	80.45	14,113,487	81.64	34,020,588	81.38	1,813,952	78.49	24,176,048	81.46	211
1,919,331	19.55	3,173,470	18.36	7,782,762	18.62	497,167	21.51	5,503,357	18.54	22
1,431,524	14.58	2,387,616	13.81	5,448,752	13.03	347,738	15.05	3,934,947	13.26	231
595,129	6.06	887,820	5.14	1,830,987	4.38	152,942	6.62	1,364,568	4.60	23101
57,698	0.59	97,867	0.57	254,871	0.61	8,336	0.36	177,229	0.60	23102
56,099	0.57	105,150	0.61	238,889	0.57	15,283	0.66	172,752	0.58	23103
22,029	0.22	35,767	0.21	52,045	0.12	7,121	0.31	43,995	0.15	23104
46,944	0.48	67,461	0.39	116,120	0.28	17,126	0.74	92,057	0.31	23105
65,828	0.67	61,878	0.36	155,465	0.37	14,463	0.63	109,184	0.37	23106
40,295	0.41	63,087	0.36	110,536	0.26	12,603	0.55	87,071	0.29	23107
10,122	0.10	18,811	0.11	52,997	0.13	3,447	0.15	36,091	0.12	23108
167,469	1.71	299,595	1.73	608,830	1.46	19,465	0.84	455,906	1.54	23109
21,304	0.22	31,926	0.18	246,493	0.59	7,570	0.33	140,384	0.47	23110
7,614	0.08	11,895	0.07	23,893	0.06	3,118	0.13	17,960	0.06	23111
10,328	0.11	74,397	0.43	259,390	0.62	3,106	0.13	167,906	0.57	23112
29,934	0.30	41,969	0.24	68,165	0.16	10,217	0.44	55,211	0.19	23113
52,225	0.53	54,694	0.32	79,126	0.19	6,306	0.27	67,044	0.23	23114
0	0.00	0	0.00	460	0.00	0	0.00	233	0.00	23115
248,505	2.53	535,297	3.10	1,350,945	3.23	66,635	2.88	947,588	3.19	23116

## 2-2. 손 익 Composition of

### 29. 기타 기계 및 장비

(단위 : 천원, %)

분류 기호	내역 Contents	매출액규모 By size of sales		전 체		5억원 초과~ 20억원 이하		20억원 초과~ 50억원 이하		50억원 초과~ 80억원 이하	
		금 액 (Amount)	구성비 (Comp)	금 액 (Amount)	구성비 (Comp)	금 액 (Amount)	구성비 (Comp)	금 액 (Amount)	구성비 (Comp)		
23	영 업 손 익	232,931	5.94	87,376	7.39	184,660	5.89	432,682	7.14		
241	영 업 외 수 익	144,307	3.68	43,201	3.65	81,257	2.59	67,828	1.12		
24101	이 자 수 익	11,455	0.29	2,868	0.24	10,299	0.33	20,457	0.34		
24102	외 환 차 익 및 외 환 산 이 익	28,688	0.73	834	0.07	9,220	0.29	9,259	0.15		
24103	기 타	104,164	2.66	39,499	3.34	61,738	1.97	38,111	0.63		
242	영 업 외 비 용	136,720	3.49	36,272	3.07	97,138	3.10	149,682	2.47		
24201	이 자 비 용	68,191	1.74	29,418	2.49	66,034	2.10	103,679	1.71		
24202	외 환 차 손 및 외 환 산 손 실	19,831	0.51	527	0.04	6,579	0.21	6,040	0.10		
24203	기 타	48,698	1.24	6,327	0.54	24,525	0.78	39,963	0.66		
24	법 인 세 ( 소 득 세 ) 비 용 차 감 전 계 속 사 업 손 익	240,518	6.13	94,304	7.98	168,779	5.38	350,828	5.79		
251	계 속 사 업 손 익 법 인 세 ( 소 득 세 ) 비 용	30,057	0.77	4,402	0.37	14,864	0.47	51,267	0.85		
25	계 속 사 업 손 익	210,461	5.37	89,902	7.60	153,915	4.91	299,561	4.94		
261	중 단 사 업 손 익	-542	-0.01	0	0.00	0	0.00	0	0.00		
26	당 기 순 손 익	209,919	5.35	89,902	7.60	153,915	4.91	299,561	4.94		



# 계 산 서 Profit and Loss Statement

## 29. Other Machinery and Equipment

(Unit : thousand won, %)

80억원 초과~ 120억원 이하		120억원 초과~ 200억원 이하		200억원 초과~ 1,000억원 이하		소 기 업		중 기 업		Code
금 액 (Amount)	구성비 (Comp)	금 액 (Amount)	구성비 (Comp)	금 액 (Amount)	구성비 (Comp)	금 액 (Amount)	구성비 (Comp)	금 액 (Amount)	구성비 (Comp)	No.
487,807	4.97	785,854	4.55	2,334,010	5.58	149,428	6.47	1,568,410	5.28	23
702,504	7.16	777,801	4.50	1,546,555	3.70	80,400	3.48	1,166,388	3.93	241
18,527	0.19	76,964	0.45	107,574	0.26	6,392	0.28	92,437	0.31	24101
69,076	0.70	219,469	1.27	557,076	1.33	6,089	0.26	390,121	1.31	24102
614,901	6.26	481,368	2.78	881,904	2.11	67,920	2.94	683,830	2.30	24103
231,296	2.36	713,988	4.13	1,817,630	4.35	65,744	2.84	1,271,852	4.29	242
137,084	1.40	324,202	1.88	482,832	1.16	47,170	2.04	404,386	1.36	24201
33,025	0.34	137,814	0.80	418,088	1.00	3,596	0.16	279,486	0.94	24202
61,187	0.62	251,972	1.46	916,710	2.19	14,979	0.65	587,981	1.98	24203
959,016	9.77	849,667	4.92	2,062,936	4.93	164,084	7.10	1,462,945	4.93	24
78,057	0.80	77,386	0.45	523,507	1.25	12,997	0.56	302,889	1.02	251
880,958	8.97	772,281	4.47	1,539,429	3.68	151,087	6.54	1,160,056	3.91	25
0	0.00	0	0.00	-18,220	-0.04	0	0.00	-9,210	-0.03	261
880,958	8.97	772,281	4.47	1,521,208	3.64	151,087	6.54	1,150,846	3.88	26

## 2-2. 손 익 Composition of

### 30. 자동차 및 트레일러

(단위 : 천원, %)

분류 기호	내역 Contents	매출액규모 By size of sales	전 체		5억원 초과~ 20억원 이하		20억원 초과~ 50억원 이하		50억원 초과~ 80억원 이하	
			금 액 (Amount)	구성비 (Comp)	금 액 (Amount)	구성비 (Comp)	금 액 (Amount)	구성비 (Comp)	금 액 (Amount)	구성비 (Comp)
21	매 출 액		6,839,446	100.00	1,177,877	100.00	3,336,271	100.00	6,624,726	100.00
211	매 출 원 가		5,928,545	86.68	932,826	79.20	2,764,780	82.87	5,610,648	84.69
22	매 출 총 손 익		910,901	13.32	245,051	20.80	571,491	17.13	1,014,078	15.31
231	판 매 비 와 관 리 비		606,322	8.87	163,557	13.89	389,084	11.66	551,666	8.33
23101	급 여		266,305	3.89	62,751	5.33	205,161	6.15	279,831	4.22
23102	퇴 직 급 여		21,832	0.32	1,535	0.13	5,859	0.18	16,741	0.25
23103	복 리 후 생 비		26,122	0.38	7,729	0.66	15,229	0.46	22,719	0.34
23104	임 차 료		8,776	0.13	2,997	0.25	8,387	0.25	9,733	0.15
23105	접 대 비		19,354	0.28	11,598	0.98	14,672	0.44	16,654	0.25
23106	감 가 상 각 비		23,921	0.35	9,165	0.78	17,708	0.53	21,015	0.32
23107	세 금 과 공 과		18,881	0.28	8,002	0.68	16,619	0.50	18,856	0.28
23108	광 고 선 전 비		2,889	0.04	992	0.08	2,311	0.07	643	0.01
23109	경 상 개 발 비 , 연 구 비		41,965	0.61	9,027	0.77	4,229	0.13	34,601	0.52
23110	대 손 상 각 비		6,339	0.09	525	0.04	1,786	0.05	6,410	0.10
23111	통 신 비		3,430	0.05	2,315	0.20	2,381	0.07	3,860	0.06
23112	운 반 , 하역 , 포장 , 보 관 비		31,432	0.46	2,504	0.21	9,285	0.28	9,424	0.14
23113	보 험 료		12,066	0.18	5,516	0.47	10,463	0.31	24,584	0.37
23114	무 형 자 산 상 각 비		9,115	0.13	1,576	0.13	3,282	0.10	3,875	0.06
23115	( 개 발 비 상 각 액 )		631	0.01	0	0.00	0	0.00	0	0.00
23116	기 타		113,896	1.67	37,326	3.17	71,712	2.15	82,720	1.25

# 계 산 서 Profit and Loss Statement

## 30. Motor Vehicles, Trailers and Semitrailers

(Unit : thousand won, %)

80억원 초과~ 120억원 이하		120억원 초과~ 200억원 이하		200억원 초과~ 1,000억원 이하		소 기 업		중 기 업		Code
금 액 (Amount)	구성비 (Comp)	금 액 (Amount)	구성비 (Comp)	금 액 (Amount)	구성비 (Comp)	금 액 (Amount)	구성비 (Comp)	금 액 (Amount)	구성비 (Comp)	No.
9,235,527	100.00	16,390,548	100.00	42,961,874	100.00	2,774,043	100.00	31,841,411	100.00	21
7,644,257	82.77	14,361,312	87.62	38,404,854	89.39	2,283,993	82.33	28,342,303	89.01	211
1,591,270	17.23	2,029,236	12.38	4,557,021	10.61	490,050	17.67	3,499,108	10.99	22
958,940	10.38	1,382,521	8.43	3,167,437	7.37	311,343	11.22	2,420,425	7.60	231
494,619	5.36	718,540	4.38	1,181,802	2.75	148,967	5.37	987,921	3.10	23101
65,921	0.71	68,217	0.42	131,656	0.31	8,291	0.30	105,106	0.33	23102
37,296	0.40	48,122	0.29	148,724	0.35	13,032	0.47	106,620	0.33	23103
7,836	0.08	13,656	0.08	41,275	0.10	5,371	0.19	29,716	0.09	23104
37,731	0.41	40,821	0.25	54,176	0.13	14,600	0.53	48,587	0.15	23105
35,268	0.38	46,634	0.28	109,884	0.26	14,247	0.51	83,413	0.26	23106
28,303	0.31	38,538	0.24	70,807	0.16	12,634	0.46	57,302	0.18	23107
18,329	0.20	1,501	0.01	8,405	0.02	2,462	0.09	5,516	0.02	23108
26,153	0.28	147,290	0.90	292,559	0.68	11,104	0.40	231,762	0.73	23109
4,914	0.05	13,299	0.08	50,661	0.12	1,675	0.06	35,025	0.11	23110
3,641	0.04	4,947	0.03	11,582	0.03	2,556	0.09	8,805	0.03	23111
10,262	0.11	24,894	0.15	310,772	0.72	5,464	0.20	191,128	0.60	23112
19,327	0.21	18,844	0.11	34,889	0.08	9,447	0.34	28,174	0.09	23113
19,850	0.21	26,391	0.16	56,641	0.13	3,446	0.12	43,981	0.14	23114
0	0.00	0	0.00	7,763	0.02	0	0.00	4,514	0.01	23115
149,489	1.62	170,826	1.04	663,601	1.54	58,046	2.09	457,368	1.44	23116

## 2-2. 손 익 Composition of

### 30. 자동차 및 트레일러

(단위 : 천원, %)

분류 기호	내역 Contents	매출액규모 By size of sales		전 체		5억원 초과~ 20억원 이하		20억원 초과~ 50억원 이하		50억원 초과~ 80억원 이하	
		금 액 (Amount)	구성비 (Comp)	금 액 (Amount)	구성비 (Comp)	금 액 (Amount)	구성비 (Comp)	금 액 (Amount)	구성비 (Comp)		
23	영 업 손 익	304,580	4.45	81,493	6.92	182,407	5.47	462,412	6.98		
241	영 업 외 수 익	100,710	1.47	17,690	1.50	42,154	1.26	94,769	1.43		
24101	이 자 수 익	12,448	0.18	2,591	0.22	10,133	0.30	3,154	0.05		
24102	외 환 차 익 및 외 화 환 산 이 익	22,194	0.32	858	0.07	1,725	0.05	15,002	0.23		
24103	기 타	66,068	0.97	14,241	1.21	30,297	0.91	76,614	1.16		
242	영 업 외 비 용	183,490	2.68	37,870	3.22	83,028	2.49	180,841	2.73		
24201	이 자 비 용	102,933	1.50	32,157	2.73	70,568	2.12	86,527	1.31		
24202	외 환 차 손 및 외 화 환 산 손 실	16,058	0.23	349	0.03	832	0.02	8,516	0.13		
24203	기 타	64,499	0.94	5,365	0.46	11,627	0.35	85,798	1.30		
24	법 인 세 ( 소 득 세 ) 비 용 차 감 전 계 속 사 업 손 익	221,800	3.24	61,313	5.21	141,533	4.24	376,340	5.68		
251	계 속 사 업 손 익 법 인 세 ( 소 득 세 ) 비 용	37,081	0.54	3,278	0.28	10,699	0.32	43,398	0.66		
25	계 속 사 업 손 익	184,719	2.70	58,034	4.93	130,834	3.92	332,941	5.03		
261	중 단 사 업 손 익	0	0.00	0	0.00	0	0.00	0	0.00		
26	당 기 순 손 익	184,719	2.70	58,034	4.93	130,834	3.92	332,941	5.03		

# 계 산 서 Profit and Loss Statement

## 30. Motor Vehicles, Trailers and Semitrailers

(Unit : thousand won, %)

80억원 초과~ 120억원 이하		120억원 초과~ 200억원 이하		200억원 초과~ 1,000억원 이하		소 기 업		중 기 업		Code
금 액 (Amount)	구성비 (Comp)	금 액 (Amount)	구성비 (Comp)	금 액 (Amount)	구성비 (Comp)	금 액 (Amount)	구성비 (Comp)	금 액 (Amount)	구성비 (Comp)	No.
632,330	6.85	646,715	3.95	1,389,584	3.23	178,708	6.44	1,078,683	3.39	23
142,703	1.55	162,530	0.99	705,152	1.64	39,352	1.42	478,058	1.50	241
31,882	0.35	27,234	0.17	63,469	0.15	6,618	0.24	48,304	0.15	24101
27,707	0.30	21,063	0.13	214,289	0.50	4,108	0.15	133,421	0.42	24102
83,114	0.90	114,233	0.70	427,394	0.99	28,626	1.03	296,332	0.93	24103
244,911	2.65	375,306	2.29	1,178,532	2.74	76,353	2.75	842,371	2.65	242
200,819	2.17	188,801	1.15	511,236	1.19	58,484	2.11	376,293	1.18	24201
16,375	0.18	15,960	0.10	162,112	0.38	2,255	0.08	100,946	0.32	24202
27,717	0.30	170,544	1.04	505,184	1.18	15,614	0.56	365,132	1.15	24203
530,122	5.74	433,939	2.65	916,204	2.13	141,707	5.11	714,370	2.24	24
49,823	0.54	121,038	0.74	243,078	0.57	11,890	0.43	192,003	0.60	251
480,299	5.20	312,901	1.91	673,126	1.57	129,816	4.68	522,367	1.64	25
0	0.00	0	0.00	0	0.00	0	0.00	0	0.00	261
480,299	5.20	312,901	1.91	673,126	1.57	129,816	4.68	522,367	1.64	26

## 2-2. 손 익 Composition of

### 31. 기타 운송장비

(단위 : 천원, %)

분류 기호	내역 Contents	매출액규모 By size of sales	전 체		5억원 초과~ 20억원 이하		20억원 초과~ 50억원 이하		50억원 초과~ 80억원 이하	
			금 액 (Amount)	구성비 (Comp)	금 액 (Amount)	구성비 (Comp)	금 액 (Amount)	구성비 (Comp)	금 액 (Amount)	구성비 (Comp)
21	매 출 액		4,123,921	100.00	1,186,852	100.00	3,073,968	100.00	5,845,541	100.00
211	매 출 원 가		3,496,027	84.77	913,657	76.98	2,578,490	83.88	5,218,343	89.27
22	매 출 총 손 익		627,895	15.23	273,195	23.02	495,477	16.12	627,198	10.73
231	판 매 비 와 관 리 비		446,012	10.82	167,749	14.13	429,809	13.98	571,529	9.78
23101	급 여		208,423	5.05	70,028	5.90	217,146	7.06	326,279	5.58
23102	퇴 직 급 여		12,175	0.30	1,733	0.15	5,611	0.18	18,315	0.31
23103	복 리 후 생 비		17,103	0.41	5,945	0.50	15,136	0.49	20,241	0.35
23104	임 차 료		8,184	0.20	3,251	0.27	8,892	0.29	6,335	0.11
23105	접 대 비		21,413	0.52	13,260	1.12	20,644	0.67	35,549	0.61
23106	감 가 상 각 비		15,766	0.38	8,496	0.72	16,623	0.54	16,290	0.28
23107	세 금 과 공 과		16,288	0.39	6,347	0.53	22,980	0.75	17,711	0.30
23108	광 고 선 전 비		1,720	0.04	1,237	0.10	1,120	0.04	583	0.01
23109	경 상 개 발 비 , 연 구 비		18,506	0.45	6,767	0.57	20,681	0.67	16,711	0.29
23110	대 손 상 각 비		19,272	0.47	5,197	0.44	7,805	0.25	2,929	0.05
23111	통 신 비		3,241	0.08	1,881	0.16	3,331	0.11	3,994	0.07
23112	운 반 , 하역 , 포장 , 보 관 비		12,838	0.31	1,690	0.14	7,340	0.24	13,608	0.23
23113	보 험 료		12,074	0.29	6,070	0.51	16,600	0.54	10,119	0.17
23114	무 형 자 산 상 각 비		2,103	0.05	312	0.03	636	0.02	415	0.01
23115	( 개 발 비 상 각 액 )		240	0.01	0	0.00	0	0.00	0	0.00
23116	기 타		76,906	1.86	35,536	2.99	65,264	2.12	82,451	1.41

# 계 산 서

## Profit and Loss Statement

### 31. Other Transport Equipment

(Unit : thousand won, %)

80억원 초과~ 120억원 이하		120억원 초과~ 200억원 이하		200억원 초과~ 1,000억원 이하		소 기 업		중 기 업		Code
금 액 (Amount)	구성비 (Comp)	금 액 (Amount)	구성비 (Comp)	금 액 (Amount)	구성비 (Comp)	금 액 (Amount)	구성비 (Comp)	금 액 (Amount)	구성비 (Comp)	No.
7,763,076	100.00	15,756,475	100.00	38,098,751	100.00	2,372,523	100.00	16,383,710	100.00	21
6,539,949	84.24	13,659,351	86.69	32,846,062	86.21	1,986,981	83.75	14,059,346	85.81	211
1,223,127	15.76	2,097,123	13.31	5,252,689	13.79	385,542	16.25	2,324,364	14.19	22
790,493	10.18	1,357,930	8.62	3,292,334	8.64	298,297	12.57	1,480,012	9.03	231
390,048	5.02	533,533	3.39	1,340,412	3.52	147,464	6.22	635,140	3.88	23101
26,055	0.34	101,191	0.64	105,692	0.28	5,152	0.22	61,334	0.37	23102
40,686	0.52	45,945	0.29	135,538	0.36	10,542	0.44	63,031	0.38	23103
17,109	0.22	37,058	0.24	47,568	0.12	5,275	0.22	28,550	0.17	23104
30,880	0.40	42,253	0.27	68,987	0.18	18,469	0.78	42,020	0.26	23105
19,841	0.26	42,113	0.27	100,299	0.26	11,881	0.50	42,956	0.26	23106
24,865	0.32	28,215	0.18	97,761	0.26	12,632	0.53	41,876	0.26	23107
4,390	0.06	4,499	0.03	11,376	0.03	1,112	0.05	5,971	0.04	23108
36,505	0.47	59,126	0.38	133,772	0.35	12,086	0.51	63,443	0.39	23109
3,525	0.05	188,280	1.19	309,848	0.81	5,615	0.24	114,876	0.70	23110
5,455	0.07	7,674	0.05	13,752	0.04	2,586	0.11	7,821	0.05	23111
27,278	0.35	44,705	0.28	191,994	0.50	4,955	0.21	68,019	0.42	23112
19,176	0.25	39,502	0.25	43,502	0.11	9,608	0.40	29,339	0.18	23113
5,079	0.07	11,911	0.08	37,515	0.10	418	0.02	13,896	0.08	23114
0	0.00	8,204	0.05	0	0.00	0	0.00	1,916	0.01	23115
139,602	1.80	171,924	1.09	654,317	1.72	50,501	2.13	261,742	1.60	23116

## 2-2. 손 익 Composition of

### 31. 기타 운송장비

(단위 : 천원, %)

분류 기호	내역 Contents	매출액규모 By size of sales		전체		5억원 초과~ 20억원 이하		20억원 초과~ 50억원 이하		50억원 초과~ 80억원 이하	
		금액 (Amount)	구성비 (Comp)	금액 (Amount)	구성비 (Comp)	금액 (Amount)	구성비 (Comp)	금액 (Amount)	구성비 (Comp)		
23	영업손익	181,883	4.41	105,445	8.88	65,669	2.14	55,669	0.95		
241	영업외수익	84,931	2.06	25,342	2.14	72,909	2.37	81,211	1.39		
24101	이자수익	14,640	0.36	3,721	0.31	14,943	0.49	20,365	0.35		
24102	외환차익및외환산이익	12,139	0.29	388	0.03	2,223	0.07	1,608	0.03		
24103	기타	58,151	1.41	21,233	1.79	55,743	1.81	59,238	1.01		
242	영업외비용	160,920	3.90	50,790	4.28	109,084	3.55	146,495	2.51		
24201	이자비용	94,130	2.28	33,855	2.85	91,408	2.97	108,256	1.85		
24202	외환차손및외환산손실	8,435	0.20	770	0.06	782	0.03	1,104	0.02		
24203	기타	58,354	1.42	16,165	1.36	16,893	0.55	37,135	0.64		
24	법인세(소득세)비용 차감전계속사업손익	105,894	2.57	79,997	6.74	29,494	0.96	-9,614	-0.16		
251	계속사업손익 법인세(소득세)비용	25,524	0.62	4,234	0.36	11,065	0.36	22,183	0.38		
25	계속사업손익	80,370	1.95	75,763	6.38	18,429	0.60	-31,798	-0.54		
261	중단사업손익	-4,060	-0.10	0	0.00	0	0.00	0	0.00		
26	당기순손익	76,310	1.85	75,763	6.38	18,429	0.60	-31,798	-0.54		



# 계 산 서

## Profit and Loss Statement

### 31. Other Transport Equipment

(Unit : thousand won, %)

80억원 초과~ 120억원 이하		120억원 초과~ 200억원 이하		200억원 초과~ 1,000억원 이하		소 기 업		중 기 업		Code
금 액 (Amount)	구성비 (Comp)	금 액 (Amount)	구성비 (Comp)	금 액 (Amount)	구성비 (Comp)	금 액 (Amount)	구성비 (Comp)	금 액 (Amount)	구성비 (Comp)	No.
432,634	5.57	739,194	4.69	1,960,355	5.15	87,245	3.68	844,352	5.15	23
168,078	2.17	240,275	1.52	924,251	2.43	46,594	1.96	353,287	2.16	241
37,036	0.48	44,683	0.28	98,838	0.26	9,220	0.39	52,581	0.32	24101
8,166	0.11	15,092	0.10	366,589	0.96	1,076	0.05	89,579	0.55	24102
122,876	1.58	180,500	1.15	458,825	1.20	36,297	1.53	211,127	1.29	24103
332,596	4.28	319,567	2.03	2,098,867	5.51	80,655	3.40	722,774	4.41	242
128,681	1.66	223,732	1.42	930,444	2.44	60,524	2.55	329,377	2.01	24201
7,670	0.10	9,836	0.06	248,262	0.65	821	0.03	61,738	0.38	24202
196,245	2.53	85,999	0.55	920,161	2.42	19,311	0.81	331,658	2.02	24203
268,116	3.45	659,902	4.19	785,739	2.06	53,184	2.24	474,866	2.90	24
44,687	0.58	111,268	0.71	418,435	1.10	8,678	0.37	143,446	0.88	251
223,429	2.88	548,634	3.48	367,304	0.96	44,506	1.88	331,420	2.02	25
0	0.00	0	0.00	-145,879	-0.38	0	0.00	-32,477	-0.20	261
223,429	2.88	548,634	3.48	221,425	0.58	44,506	1.88	298,943	1.82	26

## 2-2. 손 익 Composition of

### 32. 가 구

(단위 : 천원, %)

분류 기호	내역 Contents	매출액규모 By size of sales	전 체		5억원 초과~ 20억원 이하		20억원 초과~ 50억원 이하		50억원 초과~ 80억원 이하	
			금 액 (Amount)	구성비 (Comp)	금 액 (Amount)	구성비 (Comp)	금 액 (Amount)	구성비 (Comp)	금 액 (Amount)	구성비 (Comp)
21	매 출 액		3,090,212	100.00	1,219,460	100.00	3,138,499	100.00	6,749,485	100.00
211	매 출 원 가		2,542,060	82.26	970,355	79.57	2,571,984	81.95	5,506,755	81.59
22	매 출 총 손 익		548,152	17.74	249,106	20.43	566,514	18.05	1,242,731	18.41
231	판 매 비 와 관 리 비		398,231	12.89	167,428	13.73	405,515	12.92	939,574	13.92
23101	급 여		147,382	4.77	58,498	4.80	172,026	5.48	397,293	5.89
23102	퇴 직 급 여		8,258	0.27	2,193	0.18	3,021	0.10	24,332	0.36
23103	복 리 후 생 비		16,284	0.53	7,998	0.66	15,327	0.49	40,238	0.60
23104	임 차 료		13,049	0.42	7,956	0.65	14,436	0.46	23,348	0.35
23105	접 대 비		13,410	0.43	7,958	0.65	15,633	0.50	28,694	0.43
23106	감 가 상 각 비		14,493	0.47	7,529	0.62	16,054	0.51	40,783	0.60
23107	세 금 과 공 과		12,951	0.42	6,370	0.52	15,403	0.49	26,063	0.39
23108	광 고 선 전 비		12,258	0.40	3,645	0.30	13,256	0.42	14,313	0.21
23109	경 상 개 발 비 , 연 구 비		15,556	0.50	6,418	0.53	10,639	0.34	22,644	0.34
23110	대 손 상 각 비		3,352	0.11	678	0.06	3,224	0.10	8,200	0.12
23111	통 신 비		3,586	0.12	2,447	0.20	4,272	0.14	5,870	0.09
23112	운 반 , 하역 , 포장 , 보 관 비		24,165	0.78	6,947	0.57	13,867	0.44	27,048	0.40
23113	보 험 료		12,926	0.42	8,699	0.71	13,820	0.44	22,374	0.33
23114	무 형 자 산 상 각 비		1,876	0.06	30	0.00	2,506	0.08	8,677	0.13
23115	( 개 발 비 상 각 액 )		0	0.00	0	0.00	0	0.00	0	0.00
23116	기 타		98,685	3.19	40,064	3.29	92,031	2.93	249,696	3.70

# 계 산 서

## Profit and Loss Statement

### 32. Furniture

(Unit : thousand won, %)

80억원 초과~ 120억원 이하		120억원 초과~ 200억원 이하		200억원 초과~ 1,500억원 이하		소 기 업		중 기 업		Code
금 액 (Amount)	구성비 (Comp)	금 액 (Amount)	구성비 (Comp)	금 액 (Amount)	구성비 (Comp)	금 액 (Amount)	구성비 (Comp)	금 액 (Amount)	구성비 (Comp)	No.
10,547,280	100.00	16,214,381	100.00	39,738,706	100.00	2,062,337	100.00	29,236,775	100.00	21
8,613,871	81.67	13,187,951	81.33	34,190,791	86.04	1,666,484	80.81	24,814,523	84.87	211
1,933,408	18.33	3,026,430	18.67	5,547,914	13.96	395,853	19.19	4,422,251	15.13	22
1,639,785	15.55	2,125,841	13.11	4,272,030	10.75	283,609	13.75	3,313,910	11.33	231
571,628	5.42	885,261	5.46	1,357,153	3.42	108,105	5.24	1,146,487	3.92	23101
43,622	0.41	33,032	0.20	163,880	0.41	4,437	0.22	105,466	0.36	23102
32,196	0.31	75,590	0.47	186,169	0.47	11,546	0.56	136,803	0.47	23103
50,335	0.48	27,000	0.17	101,740	0.26	10,874	0.53	68,374	0.23	23104
31,251	0.30	39,995	0.25	105,429	0.27	10,941	0.53	76,217	0.26	23105
35,114	0.33	91,317	0.56	93,754	0.24	11,420	0.55	92,666	0.32	23106
48,063	0.46	59,465	0.37	113,147	0.28	9,954	0.48	89,182	0.31	23107
58,236	0.55	57,435	0.35	210,724	0.53	7,147	0.35	142,291	0.49	23108
100,354	0.95	192,118	1.18	122,273	0.31	10,135	0.49	153,454	0.52	23109
14,119	0.13	27,076	0.17	54,151	0.14	1,830	0.09	42,064	0.14	23110
9,981	0.09	14,543	0.09	16,075	0.04	3,122	0.15	15,391	0.05	23111
32,422	0.31	61,195	0.38	653,880	1.65	9,812	0.48	389,289	1.33	23112
44,659	0.42	46,903	0.29	67,604	0.17	11,140	0.54	58,362	0.20	23113
7,817	0.07	10,942	0.07	30,141	0.08	1,101	0.05	21,570	0.07	23114
0	0.00	0	0.00	0	0.00	0	0.00	0	0.00	23115
559,988	5.31	503,969	3.11	995,910	2.51	72,047	3.49	776,293	2.66	23116

## 2-2. 손 익 Composition of

### 32. 가 구

(단위 : 천원, %)

분류 기호	내역 Contents	매출액규모 By size of sales		전 체		5억원 초과~ 20억원 이하		20억원 초과~ 50억원 이하		50억원 초과~ 80억원 이하	
		금 액 (Amount)	구성비 (Comp)	금 액 (Amount)	구성비 (Comp)	금 액 (Amount)	구성비 (Comp)	금 액 (Amount)	구성비 (Comp)		
23	영 업 손 익	149,921	4.85	81,678	6.70	161,000	5.13	303,157	4.49		
241	영 업 외 수 익	33,057	1.07	7,588	0.62	24,222	0.77	124,907	1.85		
24101	이 자 수 익	5,940	0.19	2,291	0.19	6,381	0.20	20,400	0.30		
24102	외 환 차 익 및 외 화 환 산 이 익	3,193	0.10	128	0.01	1,027	0.03	2,362	0.03		
24103	기 타	23,923	0.77	5,168	0.42	16,813	0.54	102,144	1.51		
242	영 업 외 비 용	55,582	1.80	24,073	1.97	61,479	1.96	138,849	2.06		
24201	이 자 비 용	39,219	1.27	19,758	1.62	51,846	1.65	90,094	1.33		
24202	외 환 차 손 및 외 화 환 산 손 실	3,064	0.10	94	0.01	633	0.02	8,791	0.13		
24203	기 타	13,299	0.43	4,221	0.35	9,000	0.29	39,964	0.59		
24	법 인 세 ( 소 득 세 ) 비 용 차 감 전 계 속 사 업 손 익	127,396	4.12	65,192	5.35	123,743	3.94	289,214	4.28		
251	계 속 사 업 손 익 법 인 세 ( 소 득 세 ) 비 용	12,012	0.39	2,734	0.22	6,165	0.20	35,968	0.53		
25	계 속 사 업 손 익	115,384	3.73	62,457	5.12	117,578	3.75	253,247	3.75		
261	중 단 사 업 손 익	0	0.00	0	0.00	0	0.00	0	0.00		
26	당 기 순 손 익	115,384	3.73	62,457	5.12	117,578	3.75	253,247	3.75		

# 계 산 서 Profit and Loss Statement

## 32. Furniture

(Unit : thousand won, %)

80억원 초과~ 120억원 이하		120억원 초과~ 200억원 이하		200억원 초과~ 1,500억원 이하		소 기 업		중 기 업		Code
금 액 (Amount)	구성비 (Comp)	금 액 (Amount)	구성비 (Comp)	금 액 (Amount)	구성비 (Comp)	금 액 (Amount)	구성비 (Comp)	금 액 (Amount)	구성비 (Comp)	No.
293,624	2.78	900,589	5.55	1,275,885	3.21	112,243	5.44	1,108,342	3.79	23
99,636	0.94	332,082	2.05	447,123	1.13	18,798	0.91	395,765	1.35	241
14,992	0.14	48,048	0.30	49,251	0.12	4,259	0.21	48,714	0.17	24101
3,250	0.03	42,234	0.26	96,564	0.24	476	0.02	72,310	0.25	24102
81,394	0.77	241,800	1.49	301,307	0.76	14,063	0.68	274,742	0.94	24103
192,543	1.83	291,763	1.80	554,922	1.40	40,571	1.97	437,440	1.50	242
119,917	1.14	136,534	0.84	318,555	0.80	31,433	1.52	237,295	0.81	24201
3,019	0.03	24,518	0.15	93,751	0.24	714	0.03	62,843	0.21	24202
69,607	0.66	130,711	0.81	142,617	0.36	8,424	0.41	137,302	0.47	24203
200,716	1.90	940,908	5.80	1,168,085	2.94	90,471	4.39	1,066,667	3.65	24
23,385	0.22	90,507	0.56	245,196	0.62	5,560	0.27	176,138	0.60	251
177,331	1.68	850,401	5.24	922,889	2.32	84,911	4.12	890,529	3.05	25
0	0.00	0	0.00	0	0.00	0	0.00	0	0.00	261
177,331	1.68	850,401	5.24	922,889	2.32	84,911	4.12	890,529	3.05	26

## 2-2. 손 익 Composition of

### 33. 기타 제품

(단위 : 천원, %)

분류 기호	내역 Contents	매출액규모 By size of sales	전 체		5억원 초과~ 20억원 이하		20억원 초과~ 50억원 이하		50억원 초과~ 80억원 이하	
			금 액 (Amount)	구성비 (Comp)	금 액 (Amount)	구성비 (Comp)	금 액 (Amount)	구성비 (Comp)	금 액 (Amount)	구성비 (Comp)
21	매 출 액		2,588,143	100.00	1,181,294	100.00	2,970,990	100.00	6,668,433	100.00
211	매 출 원 가		1,947,214	75.24	877,838	74.31	2,234,687	75.22	5,054,332	75.79
22	매 출 총 손 익		640,929	24.76	303,456	25.69	736,304	24.78	1,614,101	24.21
231	판 매 비 와 관 리 비		451,055	17.43	222,473	18.83	588,191	19.80	1,102,685	16.54
23101	급 여		174,149	6.73	98,902	8.37	262,180	8.82	405,266	6.08
23102	퇴 직 급 여		10,909	0.42	4,539	0.38	10,565	0.36	32,120	0.48
23103	복 리 후 생 비		20,635	0.80	12,782	1.08	29,062	0.98	32,667	0.49
23104	임 차 료		19,438	0.75	10,647	0.90	22,335	0.75	85,901	1.29
23105	접 대 비		14,184	0.55	10,763	0.91	16,127	0.54	29,278	0.44
23106	감 가 상 각 비		14,759	0.57	8,964	0.76	15,641	0.53	33,390	0.50
23107	세 금 과 공 과		12,082	0.47	8,343	0.71	17,037	0.57	21,606	0.32
23108	광 고 선 전 비		19,977	0.77	4,528	0.38	8,393	0.28	32,769	0.49
23109	경 상 개 발 비 , 연 구 비		16,990	0.66	2,702	0.23	36,444	1.23	67,290	1.01
23110	대 손 상 각 비		5,378	0.21	764	0.06	1,898	0.06	5,057	0.08
23111	통 신 비		4,055	0.16	2,936	0.25	4,554	0.15	8,349	0.13
23112	운 반 , 하역 , 포장 , 보 관 비		16,103	0.62	2,790	0.24	11,383	0.38	55,940	0.84
23113	보 험 료		10,990	0.42	7,590	0.64	16,364	0.55	22,873	0.34
23114	무 형 자 산 상 각 비		3,514	0.14	544	0.05	3,146	0.11	3,320	0.05
23115	( 개 발 비 상 각 액 )		0	0.00	0	0.00	0	0.00	0	0.00
23116	기 타		107,891	4.17	45,679	3.87	133,064	4.48	266,859	4.00

# 계 산 서

## Profit and Loss Statement

### 33. Other manufacturing

(Unit : thousand won, %)

80억원 초과~ 120억원 이하		120억원 초과~ 200억원 이하		200억원 초과~ 800억원 이하		소 기 업		중 기 업		Code
금 액 (Amount)	구성비 (Comp)	금 액 (Amount)	구성비 (Comp)	금 액 (Amount)	구성비 (Comp)	금 액 (Amount)	구성비 (Comp)	금 액 (Amount)	구성비 (Comp)	No.
10,946,744	100.00	16,086,528	100.00	39,976,277	100.00	1,698,900	100.00	20,674,209	100.00	21
8,069,304	73.71	12,904,305	80.22	30,002,269	75.05	1,270,891	74.81	15,702,762	75.95	211
2,877,441	26.29	3,182,223	19.78	9,974,008	24.95	428,009	25.19	4,971,447	24.05	22
2,032,922	18.57	2,136,780	13.28	5,836,316	14.60	318,972	18.78	3,137,451	15.18	231
636,393	5.81	809,567	5.03	1,373,348	3.44	138,653	8.16	896,077	4.33	23101
54,488	0.50	52,351	0.33	210,576	0.53	6,632	0.39	97,907	0.47	23102
78,301	0.72	75,075	0.47	187,268	0.47	16,335	0.96	108,095	0.52	23103
48,030	0.44	54,888	0.34	220,119	0.55	15,544	0.91	98,650	0.48	23104
51,166	0.47	40,200	0.25	60,690	0.15	12,394	0.73	50,582	0.24	23105
33,011	0.30	63,955	0.40	203,079	0.51	11,047	0.65	90,247	0.44	23106
37,475	0.34	49,195	0.31	60,487	0.15	10,342	0.61	47,467	0.23	23107
205,770	1.88	93,761	0.58	653,188	1.63	6,277	0.37	298,635	1.44	23108
157,515	1.44	11,490	0.07	248,109	0.62	10,966	0.65	139,514	0.67	23109
18,800	0.17	89,660	0.56	202,914	0.51	1,123	0.07	91,911	0.44	23110
11,337	0.10	16,695	0.10	25,551	0.06	3,421	0.20	16,948	0.08	23111
36,937	0.34	177,098	1.10	520,876	1.30	6,306	0.37	215,355	1.04	23112
31,554	0.29	24,481	0.15	60,510	0.15	9,681	0.57	37,617	0.18	23113
30,749	0.28	48,136	0.30	90,093	0.23	1,096	0.06	52,688	0.25	23114
0	0.00	0	0.00	0	0.00	0	0.00	0	0.00	23115
601,397	5.49	530,229	3.30	1,719,505	4.30	69,154	4.07	895,757	4.33	23116

## 2-2. 손 익 Composition of

### 33. 기타 제품

(단위 : 천원, %)

분류 기호	내역 Contents	매출액규모 By size of sales		전체		5억원 초과~ 20억원 이하		20억원 초과~ 50억원 이하		50억원 초과~ 80억원 이하	
		금액 (Amount)	구성비 (Comp)	금액 (Amount)	구성비 (Comp)	금액 (Amount)	구성비 (Comp)	금액 (Amount)	구성비 (Comp)		
23	영업손익	189,874	7.34	80,983	6.86	148,113	4.99	511,416	7.67		
241	영업외수익	44,860	1.73	12,457	1.05	31,510	1.06	161,510	2.42		
24101	이자수익	4,811	0.19	1,983	0.17	5,938	0.20	16,770	0.25		
24102	외환차익및외화환산이익	11,605	0.45	1,177	0.10	4,839	0.16	27,401	0.41		
24103	기타	28,443	1.10	9,296	0.79	20,734	0.70	117,339	1.76		
242	영업외비용	73,219	2.83	23,249	1.97	102,107	3.44	163,401	2.45		
24201	이자비용	31,741	1.23	19,335	1.64	42,419	1.43	90,102	1.35		
24202	외환차손및외화환산손실	9,837	0.38	905	0.08	4,772	0.16	28,937	0.43		
24203	기타	31,641	1.22	3,009	0.25	54,916	1.85	44,361	0.67		
24	법인세(소득세)비용 차감전계속사업손익	161,515	6.24	70,191	5.94	77,516	2.61	509,526	7.64		
251	계속사업손익 법인세(소득세)비용	21,311	0.82	4,477	0.38	9,507	0.32	68,902	1.03		
25	계속사업손익	140,204	5.42	65,714	5.56	68,009	2.29	440,624	6.61		
261	중단사업손익	0	0.00	0	0.00	0	0.00	0	0.00		
26	당기순손익	140,204	5.42	65,714	5.56	68,009	2.29	440,624	6.61		



# 계 산 서

## Profit and Loss Statement

### 33. Other manufacturing

(Unit : thousand won, %)

80억원 초과~ 120억원 이하		120억원 초과~ 200억원 이하		200억원 초과~ 800억원 이하		소 기 업		중 기 업		Code
금 액 (Amount)	구성비 (Comp)	금 액 (Amount)	구성비 (Comp)	금 액 (Amount)	구성비 (Comp)	금 액 (Amount)	구성비 (Comp)	금 액 (Amount)	구성비 (Comp)	No.
844,518	7.71	1,045,443	6.50	4,137,692	10.35	109,037	6.42	1,833,996	8.87	23
226,487	2.07	230,626	1.43	1,265,223	3.16	21,453	1.26	520,914	2.52	241
12,501	0.11	26,034	0.16	84,960	0.21	3,229	0.19	36,991	0.18	24101
104,318	0.95	71,838	0.45	443,740	1.11	2,813	0.17	190,431	0.92	24102
109,669	1.00	132,754	0.83	736,523	1.84	15,411	0.91	293,492	1.42	24103
299,119	2.73	295,908	1.84	1,741,155	4.36	42,147	2.48	705,187	3.41	242
92,969	0.85	142,855	0.89	236,183	0.59	26,011	1.53	148,277	0.72	24201
119,872	1.10	62,936	0.39	308,461	0.77	2,645	0.16	156,114	0.76	24202
86,278	0.79	90,118	0.56	1,196,512	2.99	13,490	0.79	400,796	1.94	24203
771,886	7.05	980,160	6.09	3,661,760	9.16	88,343	5.20	1,649,723	7.98	24
85,702	0.78	115,288	0.72	798,626	2.00	7,817	0.46	295,759	1.43	251
686,184	6.27	864,872	5.38	2,863,133	7.16	80,527	4.74	1,353,964	6.55	25
0	0.00	0	0.00	0	0.00	0	0.00	0	0.00	261
686,184	6.27	864,872	5.38	2,863,133	7.16	80,527	4.74	1,353,964	6.55	26

## 2-3. 제 조 Composition of statement of

### C. 제 조 업

(단위 : 천원, %)

분류 기호	내역 Contents	매출액규모 By size of sales		전 체		5억원 초과~ 20억원 이하		20억원 초과~ 50억원 이하		50억원 초과~ 80억원 이하	
		금 액 (Amount)	구성비 (Comp)	금 액 (Amount)	구성비 (Comp)	금 액 (Amount)	구성비 (Comp)	금 액 (Amount)	구성비 (Comp)		
31	당 기 총 제 조 비 용	3,199,793	100.00	900,204	100.00	2,500,429	100.00	4,873,320	100.00		
311	재 료 비	1,970,643	61.59	491,131	54.56	1,485,222	59.40	3,023,284	62.04		
312	노 무 비	402,676	12.58	169,747	18.86	395,674	15.82	665,436	13.65		
313	경 비	826,474	25.83	239,326	26.59	619,534	24.78	1,184,600	24.31		
31301	전 력 비, 가 스 수 도 비	69,210	2.16	22,038	2.45	54,507	2.18	121,811	2.50		
31302	운 반, 하역, 포장, 보관비	49,219	1.54	15,129	1.68	47,114	1.88	94,818	1.95		
31303	감 가 상 각 비	92,302	2.88	26,718	2.97	68,181	2.73	140,922	2.89		
31304	수 선 비	13,124	0.41	3,086	0.34	8,336	0.33	19,632	0.40		
31305	외 주 가 공 비	326,556	10.21	66,842	7.43	216,239	8.65	387,058	7.94		
31306	소 모 품 비	58,672	1.83	20,347	2.26	44,190	1.77	92,544	1.90		
31307	세 금 과 공 과	10,361	0.32	3,732	0.41	9,595	0.38	16,664	0.34		
31308	임 차 료	23,280	0.73	15,458	1.72	20,910	0.84	34,260	0.70		
31309	복 리 후 생 비	45,586	1.42	19,062	2.12	42,488	1.70	70,931	1.46		
31310	경 상 개 발 비	22,293	0.70	9,022	1.00	20,133	0.81	33,034	0.68		
31311	기 타	115,872	3.62	37,894	4.21	87,842	3.51	172,925	3.55		
32	기 초 재 공 품 원 가	81,328	2.54	18,602	2.07	54,884	2.19	73,060	1.50		
33	기 말 재 공 품 원 가	83,575	2.61	18,400	2.04	61,465	2.46	75,557	1.55		
34	타 계 정 대 체 액	5,148	0.16	826	0.09	225	0.01	-1,876	-0.04		
35	당 기 제 품 제 조 원 가	3,192,398	99.77	899,580	99.93	2,493,624	99.73	4,872,698	99.99		

# 원 가 명 세 서

## the Cost of Goods Manufactured

### C. Manufacturing

(Unit : thousand won, %)

80억원 초과~ 120억원 이하		120억원 초과~ 200억원 이하		200억원 초과~ 1,500억원 이하		소 기 업		중 기 업		Code
금 액 (Amount)	구성비 (Comp)	금 액 (Amount)	구성비 (Comp)	금 액 (Amount)	구성비 (Comp)	금 액 (Amount)	구성비 (Comp)	금 액 (Amount)	구성비 (Comp)	No.
7,824,772	100.00	13,093,139	100.00	32,619,147	100.00	1,769,182	100.00	21,135,514	100.00	31
4,961,280	63.40	8,395,791	64.12	21,097,428	64.68	1,043,894	59.00	13,589,389	64.30	311
818,965	10.47	1,331,010	10.17	2,922,641	8.96	274,927	15.54	2,004,287	9.48	312
2,044,526	26.13	3,366,339	25.71	8,599,078	26.36	450,361	25.46	5,541,839	26.22	313
174,650	2.23	258,867	1.98	637,511	1.95	41,074	2.32	421,967	2.00	31301
117,036	1.50	219,764	1.68	370,629	1.14	31,644	1.79	269,554	1.28	31302
202,390	2.59	352,850	2.69	1,001,428	3.07	49,788	2.81	625,301	2.96	31303
28,789	0.37	66,692	0.51	150,001	0.46	6,238	0.35	99,457	0.47	31304
928,012	11.86	1,476,684	11.28	3,981,394	12.21	150,350	8.50	2,535,668	12.00	31305
117,270	1.50	206,330	1.58	592,358	1.82	34,236	1.94	365,035	1.73	31306
24,272	0.31	34,708	0.27	87,418	0.27	6,575	0.37	57,825	0.27	31307
44,556	0.57	59,205	0.45	103,941	0.32	19,012	1.07	76,787	0.36	31308
95,118	1.22	151,948	1.16	353,083	1.08	30,258	1.71	237,755	1.12	31309
63,500	0.81	71,619	0.55	167,862	0.51	15,274	0.86	110,297	0.52	31310
248,934	3.18	467,672	3.57	1,153,454	3.54	65,914	3.73	742,194	3.51	31311
150,957	1.93	423,558	3.23	1,040,614	3.19	35,726	2.02	653,041	3.09	32
138,862	1.77	474,567	3.62	1,033,620	3.17	36,567	2.07	672,914	3.18	33
7,876	0.10	1,962	0.01	130,573	0.40	726	0.04	60,585	0.29	34
7,828,990	100.05	13,040,168	99.60	32,495,568	99.62	1,767,615	99.91	21,055,056	99.62	35

## 2-3. 제 조 Composition of statement of

### 10. 식 료 품

(단위 : 천원, %)

분류 기호	내역 Contents	매출액규모 By size of sales	전 체		5억원 초과~ 20억원 이하		20억원 초과~ 50억원 이하		50억원 초과~ 80억원 이하	
			금 액 (Amount)	구성비 (Comp)	금 액 (Amount)	구성비 (Comp)	금 액 (Amount)	구성비 (Comp)	금 액 (Amount)	구성비 (Comp)
31	당 기 총 제 조 비 용		3,526,352	100.00	883,258	100.00	2,524,125	100.00	3,890,254	100.00
311	재 료 비		2,553,498	72.41	560,763	63.49	1,674,409	66.34	2,667,534	68.57
312	노 무 비		390,925	11.09	134,898	15.27	361,834	14.34	437,041	11.23
313	경 비		581,929	16.50	187,597	21.24	487,883	19.33	785,679	20.20
31301	전 력 비 , 가 스 수 도 비		89,068	2.53	27,579	3.12	73,573	2.91	150,306	3.86
31302	운 반 , 하 역 , 포 장 , 보 관 비		115,516	3.28	36,858	4.17	112,783	4.47	202,385	5.20
31303	감 가 상 각 비		87,366	2.48	22,940	2.60	78,340	3.10	102,170	2.63
31304	수 선 비		17,597	0.50	2,907	0.33	10,494	0.42	22,085	0.57
31305	외 주 가 공 비		42,570	1.21	12,255	1.39	16,730	0.66	18,955	0.49
31306	소 모 품 비		52,408	1.49	22,349	2.53	48,943	1.94	73,523	1.89
31307	세 금 과 공 과		8,611	0.24	1,787	0.20	8,176	0.32	9,794	0.25
31308	임 차 료		15,868	0.45	7,554	0.86	13,531	0.54	11,627	0.30
31309	복 리 후 생 비		39,101	1.11	13,387	1.52	38,320	1.52	41,532	1.07
31310	경 상 개 발 비		14,629	0.41	8,254	0.93	11,678	0.46	15,000	0.39
31311	기 타		99,195	2.81	31,725	3.59	75,315	2.98	138,300	3.56
32	기 초 재 공 품 원 가		14,516	0.41	9,242	1.05	14,549	0.58	18,313	0.47
33	기 말 재 공 품 원 가		15,666	0.44	9,607	1.09	13,254	0.53	28,010	0.72
34	타 계 정 대 체 액		-1,044	-0.03	0	0.00	0	0.00	0	0.00
35	당 기 제 품 제 조 원 가		3,526,248	100.00	882,893	99.96	2,525,420	100.05	3,880,556	99.75

# 원 가 명 세 서

## the Cost of Goods Manufactured

### 10. Food Products

(Unit : thousand won, %)

80억원 초과~ 120억원 이하		120억원 초과~ 200억원 이하		200억원 초과~ 1,000억원 이하		소 기 업		중 기 업		Code
금 액 (Amount)	구성비 (Comp)	금 액 (Amount)	구성비 (Comp)	금 액 (Amount)	구성비 (Comp)	금 액 (Amount)	구성비 (Comp)	금 액 (Amount)	구성비 (Comp)	No.
8,782,684	100.00	13,841,408	100.00	32,239,286	100.00	1,990,757	100.00	22,819,572	100.00	31
6,685,230	76.12	9,927,946	71.73	25,552,286	79.26	1,359,680	68.30	17,552,624	76.92	311
887,574	10.11	1,508,921	10.90	2,592,262	8.04	259,863	13.05	2,037,592	8.93	312
1,209,880	13.78	2,404,541	17.37	4,094,738	12.70	371,214	18.65	3,229,357	14.15	313
262,607	2.99	278,550	2.01	571,001	1.77	62,627	3.15	421,266	1.85	31301
151,714	1.73	681,923	4.93	521,731	1.62	76,656	3.85	603,749	2.65	31302
177,762	2.02	321,664	2.32	743,536	2.31	52,332	2.63	527,537	2.31	31303
58,067	0.66	80,387	0.58	160,382	0.50	9,493	0.48	119,425	0.52	31304
69,517	0.79	177,266	1.28	557,041	1.73	17,099	0.86	362,596	1.59	31305
90,334	1.03	182,841	1.32	306,416	0.95	37,227	1.87	243,145	1.07	31306
15,478	0.18	41,075	0.30	71,290	0.22	4,853	0.24	55,820	0.24	31307
48,966	0.56	55,193	0.40	82,054	0.25	11,695	0.59	68,301	0.30	31308
68,149	0.78	146,373	1.06	285,413	0.89	25,163	1.26	214,225	0.94	31309
21,475	0.24	18,347	0.13	118,899	0.37	10,427	0.52	67,417	0.30	31310
245,811	2.80	420,922	3.04	676,976	2.10	63,642	3.20	545,876	2.39	31311
3,890	0.04	37,586	0.27	78,763	0.24	11,081	0.56	57,680	0.25	32
3,096	0.04	38,228	0.28	92,840	0.29	11,749	0.59	64,878	0.28	33
0	0.00	15,832	0.11	-45,638	-0.14	0	0.00	-14,165	-0.06	34
8,783,478	100.01	13,824,933	99.88	32,270,847	100.10	1,990,089	99.97	22,826,539	100.03	35

## 2-3. 제 조 Composition of statement of

### 11. 음 료

(단위 : 천원, %)

분류 기호	내역 Contents	매출액규모 By size of sales	전 체		5억원 초과~ 20억원 이하		20억원 초과~ 50억원 이하		50억원 초과~ 80억원 이하	
			금 액 (Amount)	구성비 (Comp)	금 액 (Amount)	구성비 (Comp)	금 액 (Amount)	구성비 (Comp)	금 액 (Amount)	구성비 (Comp)
31	당 기 총 제 조 비 용		4,455,659	100.00	723,427	100.00	1,875,426	100.00	3,942,245	100.00
311	재 료 비		2,769,470	62.16	290,463	40.15	946,661	50.48	2,499,150	63.39
312	노 무 비		513,612	11.53	151,878	20.99	363,965	19.41	364,048	9.23
313	경 비		1,172,577	26.32	281,086	38.85	564,800	30.12	1,079,047	27.37
31301	전 력 비, 가 스 수 도 비		208,384	4.68	46,338	6.41	103,000	5.49	219,973	5.58
31302	운 반, 하 역, 포 장, 보 관 비		182,057	4.09	83,453	11.54	116,207	6.20	192,066	4.87
31303	감 가 상 각 비		248,347	5.57	31,403	4.34	103,626	5.53	313,644	7.96
31304	수 선 비		43,559	0.98	5,588	0.77	16,190	0.86	27,547	0.70
31305	외 주 가 공 비		140,603	3.16	6,864	0.95	3,686	0.20	158,000	4.01
31306	소 모 품 비		64,752	1.45	19,073	2.64	45,691	2.44	46,806	1.19
31307	세 금 과 공 과		38,565	0.87	13,087	1.81	28,748	1.53	25,633	0.65
31308	임 차 료		17,437	0.39	12,104	1.67	9,631	0.51	7,654	0.19
31309	복 리 후 생 비		47,083	1.06	12,862	1.78	32,799	1.75	38,763	0.98
31310	경 상 개 발 비		19,603	0.44	11,351	1.57	17,125	0.91	22	0.00
31311	기 타		162,189	3.64	38,961	5.39	88,096	4.70	48,940	1.24
32	기 초 재 공 품 원 가		124,203	2.79	97,196	13.44	247,560	13.20	0	0.00
33	기 말 재 공 품 원 가		118,198	2.65	80,360	11.11	273,359	14.58	0	0.00
34	타 계 정 대 체 액		1,053	0.02	-131	-0.02	0	0.00	0	0.00
35	당 기 제 품 제 조 원 가		4,460,610	100.11	740,394	102.35	1,849,627	98.62	3,942,245	100.00

# 원 가 명 세 서

## the Cost of Goods Manufactured

### 11. Beverages

(Unit : thousand won, %)

80억원 초과~ 120억원 이하		120억원 초과~ 200억원 이하		200억원 초과~ 800억원 이하		소 기 업		중 기 업		Code
금 액 (Amount)	구성비 (Comp)	금 액 (Amount)	구성비 (Comp)	금 액 (Amount)	구성비 (Comp)	금 액 (Amount)	구성비 (Comp)	금 액 (Amount)	구성비 (Comp)	No.
7,602,735	100.00	9,013,072	100.00	33,787,900	100.00	1,702,738	100.00	23,536,247	100.00	31
5,082,212	66.85	5,129,646	56.91	22,709,797	67.21	942,068	55.33	15,435,251	65.58	311
767,623	10.10	1,125,314	12.49	3,130,465	9.27	255,766	15.02	2,300,747	9.78	312
1,752,900	23.06	2,758,111	30.60	7,947,638	23.52	504,903	29.65	5,800,248	24.64	313
268,541	3.53	154,237	1.71	1,690,650	5.00	86,250	5.07	1,054,893	4.48	31301
295,080	3.88	789,731	8.76	561,584	1.66	113,679	6.68	655,989	2.79	31302
472,550	6.22	339,701	3.77	1,952,190	5.78	98,787	5.80	1,284,953	5.46	31303
27,786	0.37	45,296	0.50	429,272	1.27	10,833	0.64	270,386	1.15	31304
70,774	0.93	601,137	6.67	1,228,348	3.64	21,110	1.24	968,813	4.12	31305
148,846	1.96	129,481	1.44	354,726	1.05	36,362	2.14	261,521	1.11	31306
31,784	0.42	19,004	0.21	290,491	0.86	18,426	1.08	178,151	0.76	31307
30,662	0.40	15,559	0.17	73,429	0.22	12,814	0.75	49,483	0.21	31308
68,574	0.90	100,944	1.12	295,687	0.88	22,841	1.34	215,104	0.91	31309
11,808	0.16	25,805	0.29	107,779	0.32	11,775	0.69	73,859	0.31	31310
326,495	4.29	537,217	5.96	963,482	2.85	72,028	4.23	787,096	3.34	31311
55,796	0.73	277,378	3.08	103,730	0.31	116,789	6.86	175,584	0.75	32
39,209	0.52	298,032	3.31	96,061	0.28	109,334	6.42	179,635	0.76	33
12,768	0.17	0	0.00	3,247	0.01	930	0.05	1,904	0.01	34
7,606,555	100.05	8,992,417	99.77	33,792,321	100.01	1,709,263	100.38	23,530,292	99.97	35

## 2-3. 제 조 Composition of statement of

### 13. 섬유제품:의복제외

(단위 : 천원, %)

분류 기호	내역 Contents	매출액규모 By size of sales		전 체		5억원 초과~ 20억원 이하		20억원 초과~ 50억원 이하		50억원 초과~ 80억원 이하	
		금 액 (Amount)	구성비 (Comp)	금 액 (Amount)	구성비 (Comp)	금 액 (Amount)	구성비 (Comp)	금 액 (Amount)	구성비 (Comp)		
31	당 기 총 제 조 비 용	2,609,529	100.00	920,528	100.00	2,579,310	100.00	4,534,852	100.00		
311	재 료 비	1,545,618	59.23	488,307	53.05	1,661,616	64.42	2,357,716	51.99		
312	노 무 비	290,601	11.14	146,370	15.90	288,938	11.20	577,291	12.73		
313	경 비	773,310	29.63	285,851	31.05	628,756	24.38	1,599,846	35.28		
31301	전 력 비, 가 스 수 도 비	116,851	4.48	48,287	5.25	87,726	3.40	329,710	7.27		
31302	운 반, 하 역, 포 장, 보 관 비	38,801	1.49	16,772	1.82	36,165	1.40	87,099	1.92		
31303	감 가 상 각 비	58,635	2.25	18,052	1.96	60,117	2.33	144,483	3.19		
31304	수 선 비	8,579	0.33	3,677	0.40	9,072	0.35	14,778	0.33		
31305	외 주 가 공 비	346,229	13.27	113,678	12.35	233,068	9.04	617,654	13.62		
31306	소 모 품 비	37,384	1.43	18,065	1.96	35,770	1.39	70,871	1.56		
31307	세 금 과 공 과	6,441	0.25	2,522	0.27	7,893	0.31	5,737	0.13		
31308	임 차 료	17,668	0.68	14,085	1.53	16,870	0.65	12,939	0.29		
31309	복 리 후 생 비	32,468	1.24	18,619	2.02	32,436	1.26	44,485	0.98		
31310	경 상 개 발 비	13,132	0.50	7,011	0.76	9,889	0.38	45,482	1.00		
31311	기 타	97,121	3.72	25,081	2.72	99,750	3.87	226,607	5.00		
32	기 초 재 공 품 원 가	87,704	3.36	12,691	1.38	46,197	1.79	82,698	1.82		
33	기 말 재 공 품 원 가	63,040	2.42	13,959	1.52	46,706	1.81	69,714	1.54		
34	타 계 정 대 체 액	13,096	0.50	0	0.00	98	0.00	3,870	0.09		
35	당 기 제 품 제 조 원 가	2,621,097	100.44	919,261	99.86	2,578,703	99.98	4,543,967	100.20		



# 원 가 명 세 서

## the Cost of Goods Manufactured

### 13. Textiles, Except Apparel

(Unit : thousand won, %)

80억원 초과~ 120억원 이하		120억원 초과~ 200억원 이하		200억원 초과~ 1,000억원 이하		소 기 업		중 기 업		Code
금 액 (Amount)	구성비 (Comp)	금 액 (Amount)	구성비 (Comp)	금 액 (Amount)	구성비 (Comp)	금 액 (Amount)	구성비 (Comp)	금 액 (Amount)	구성비 (Comp)	No.
8,078,815	100.00	11,980,042	100.00	23,716,298	100.00	1,594,122	100.00	13,159,143	100.00	31
5,250,269	64.99	8,084,615	67.48	13,416,859	56.57	910,001	57.08	8,149,382	61.93	311
627,167	7.76	956,890	7.99	2,075,742	8.75	213,849	13.41	1,088,010	8.27	312
2,201,379	27.25	2,938,537	24.53	8,223,696	34.68	470,271	29.50	3,921,751	29.80	313
355,986	4.41	407,742	3.40	876,324	3.70	79,882	5.01	500,946	3.81	31301
91,396	1.13	190,758	1.59	254,984	1.08	26,884	1.69	162,611	1.24	31302
103,119	1.28	241,697	2.02	619,980	2.61	37,905	2.38	274,010	2.08	31303
25,935	0.32	33,961	0.28	61,748	0.26	5,816	0.36	37,290	0.28	31304
1,326,719	16.42	1,464,593	12.23	4,099,964	17.29	181,592	11.39	2,056,733	15.63	31305
55,978	0.69	170,242	1.42	299,576	1.26	26,389	1.66	151,626	1.15	31306
11,428	0.14	21,494	0.18	79,936	0.34	4,027	0.25	31,517	0.24	31307
43,819	0.54	53,590	0.45	53,035	0.22	14,641	0.92	49,119	0.37	31308
61,754	0.76	113,239	0.95	238,961	1.01	23,892	1.50	121,570	0.92	31309
11,731	0.15	33,935	0.28	89,740	0.38	10,746	0.67	37,921	0.29	31310
113,514	1.41	207,286	1.73	1,549,449	6.53	58,497	3.67	498,409	3.79	31311
106,821	1.32	393,287	3.28	2,256,777	9.52	26,058	1.63	728,181	5.53	32
84,044	1.04	352,242	2.94	1,217,269	5.13	26,014	1.63	447,728	3.40	33
-2,475	-0.03	3,717	0.03	587,606	2.48	331	0.02	145,712	1.11	34
8,104,067	100.31	12,017,370	100.31	24,168,200	101.91	1,593,835	99.98	13,293,885	101.02	35

## 2-3. 제 조 Composition of statement of

### 14. 의복, 의복액세서리 및 모피제품

(단위 : 천원, %)

분류 기호	내역 Contents	매출액규모 By size of sales		전 체		5억원 초과~ 20억원 이하		20억원 초과~ 50억원 이하		50억원 초과~ 80억원 이하	
		금 액 (Amount)	구성비 (Comp)	금 액 (Amount)	구성비 (Comp)	금 액 (Amount)	구성비 (Comp)	금 액 (Amount)	구성비 (Comp)		
31	당 기 총 제 조 비 용	2,638,276	100.00	919,054	100.00	2,305,745	100.00	4,887,901	100.00		
311	재 료 비	1,384,187	52.47	457,751	49.81	1,285,182	55.74	3,299,206	67.50		
312	노 무 비	188,841	7.16	118,426	12.89	250,101	10.85	323,492	6.62		
313	경 비	1,065,248	40.38	342,877	37.31	770,463	33.41	1,265,203	25.88		
31301	전 력 비 , 가 스 수 도 비	11,567	0.44	7,603	0.83	16,504	0.72	29,423	0.60		
31302	운 반 , 하 역 , 포 장 , 보 관 비	40,649	1.54	15,394	1.68	35,724	1.55	38,028	0.78		
31303	감 가 상 각 비	13,785	0.52	9,568	1.04	22,053	0.96	17,025	0.35		
31304	수 선 비	2,118	0.08	1,866	0.20	2,047	0.09	2,941	0.06		
31305	외 주 가 공 비	845,135	32.03	208,974	22.74	573,966	24.89	1,040,114	21.28		
31306	소 모 품 비	29,027	1.10	13,165	1.43	18,368	0.80	22,595	0.46		
31307	세 금 과 공 과	4,608	0.17	2,159	0.23	5,420	0.24	8,422	0.17		
31308	임 차 료	13,794	0.52	13,324	1.45	11,219	0.49	8,340	0.17		
31309	복 리 후 생 비	14,830	0.56	10,467	1.14	20,406	0.88	23,296	0.48		
31310	경 상 개 발 비	5,836	0.22	2,728	0.30	5,868	0.25	7,501	0.15		
31311	기 타	83,899	3.18	57,627	6.27	58,888	2.55	67,517	1.38		
32	기 초 재 공 품 원 가	69,469	2.63	20,145	2.19	54,076	2.35	100,136	2.05		
33	기 말 재 공 품 원 가	80,503	3.05	26,253	2.86	39,060	1.69	150,461	3.08		
34	타 계 정 대 체 액	-5,391	-0.20	6,349	0.69	-4,832	-0.21	329	0.01		
35	당 기 제 품 제 조 원 가	2,632,633	99.79	906,597	98.64	2,325,593	100.86	4,837,246	98.96		

# 원가명세서 the Cost of Goods Manufactured

## 14. wearing apparel, Clothing Accessories and Fur Articles

(Unit : thousand won, %)

80억원 초과~ 120억원 이하		120억원 초과~ 200억원 이하		200억원 초과~ 1,500억원 이하		소 기 업		중 기 업		Code
금 액 (Amount)	구성비 (Comp)	금 액 (Amount)	구성비 (Comp)	금 액 (Amount)	구성비 (Comp)	금 액 (Amount)	구성비 (Comp)	금 액 (Amount)	구성비 (Comp)	No.
6,343,426	100.00	11,779,875	100.00	29,729,950	100.00	1,639,178	100.00	20,399,465	100.00	31
3,164,209	49.88	6,480,349	55.01	13,942,680	46.90	895,947	54.66	10,063,746	49.33	311
401,914	6.34	341,399	2.90	812,209	2.73	167,542	10.22	567,481	2.78	312
2,777,303	43.78	4,958,126	42.09	14,975,060	50.37	575,690	35.12	9,768,238	47.88	313
9,675	0.15	15,835	0.13	37,032	0.12	10,754	0.66	26,014	0.13	31301
62,327	0.98	194,875	1.65	543,743	1.83	22,550	1.38	362,401	1.78	31302
15,701	0.25	22,380	0.19	44,449	0.15	12,706	0.78	32,978	0.16	31303
2,655	0.04	5,198	0.04	3,266	0.01	1,997	0.12	4,271	0.02	31304
2,434,927	38.39	4,148,077	35.21	13,156,275	44.25	416,010	25.38	8,473,796	41.54	31305
40,302	0.64	64,707	0.55	480,272	1.62	15,795	0.96	264,261	1.30	31306
8,826	0.14	6,531	0.06	45,999	0.15	3,434	0.21	25,483	0.12	31307
18,513	0.29	14,529	0.12	49,552	0.17	12,806	0.78	31,347	0.15	31308
27,587	0.43	14,431	0.12	51,524	0.17	13,850	0.84	32,243	0.16	31309
22,152	0.35	5,917	0.05	59,824	0.20	4,375	0.27	31,803	0.16	31310
134,639	2.12	465,646	3.95	503,123	1.69	61,413	3.75	483,642	2.37	31311
111,979	1.77	266,767	2.26	1,125,789	3.79	35,166	2.15	679,267	3.33	32
162,558	2.56	241,736	2.05	1,349,573	4.54	41,508	2.53	773,717	3.79	33
7,030	0.11	50,863	0.43	-407,061	-1.37	3,814	0.23	-169,031	-0.83	34
6,285,816	99.09	11,754,043	99.78	29,913,227	100.62	1,629,022	99.38	20,474,047	100.37	35

## 2-3. 제 조 Composition of statement of

### 15. 가죽, 가방 및 신발

(단위 : 천원, %)

분류 기호	내역 Contents	매출액규모 By size of sales		전 체		5억원 초과~ 20억원 이하		20억원 초과~ 50억원 이하		50억원 초과~ 80억원 이하	
		금 액 (Amount)	구성비 (Comp)	금 액 (Amount)	구성비 (Comp)	금 액 (Amount)	구성비 (Comp)	금 액 (Amount)	구성비 (Comp)		
31	당 기 총 제 조 비 용	2,923,001	100.00	995,140	100.00	2,531,736	100.00	4,995,710	100.00		
311	재 료 비	1,757,699	60.13	593,895	59.68	1,512,658	59.75	2,918,079	58.41		
312	노 무 비	281,221	9.62	143,097	14.38	298,012	11.77	503,835	10.09		
313	경 비	884,081	30.25	258,148	25.94	721,067	28.48	1,573,797	31.50		
31301	전 력 비 , 가 스 수 도 비	32,224	1.10	10,858	1.09	31,239	1.23	57,575	1.15		
31302	운 반 , 하 역 , 포 장 , 보 관 비	30,062	1.03	17,066	1.71	25,795	1.02	35,697	0.71		
31303	감 가 상 각 비	27,796	0.95	10,459	1.05	25,104	0.99	46,413	0.93		
31304	수 선 비	4,298	0.15	761	0.08	4,062	0.16	4,954	0.10		
31305	외 주 가 공 비	591,452	20.23	116,818	11.74	449,023	17.74	995,305	19.92		
31306	소 모 품 비	36,998	1.27	14,995	1.51	28,710	1.13	47,351	0.95		
31307	세 금 과 공 과	5,388	0.18	1,868	0.19	6,695	0.26	9,249	0.19		
31308	임 차 료	21,724	0.74	15,509	1.56	21,335	0.84	35,350	0.71		
31309	복 리 후 생 비	26,929	0.92	12,499	1.26	25,991	1.03	59,378	1.19		
31310	경 상 개 발 비	11,409	0.39	2,148	0.22	22,082	0.87	20,488	0.41		
31311	기 타	95,799	3.28	55,167	5.54	81,031	3.20	262,037	5.25		
32	기 초 재 공 품 원 가	118,689	4.06	11,217	1.13	41,039	1.62	110,199	2.21		
33	기 말 재 공 품 원 가	128,876	4.41	10,623	1.07	46,525	1.84	136,224	2.73		
34	타 계 정 대 체 액	1,887	0.06	0	0.00	0	0.00	0	0.00		
35	당 기 제 품 제 조 원 가	2,910,926	99.59	995,734	100.06	2,526,250	99.78	4,969,685	99.48		

# 원 가 명 세 서

## the Cost of Goods Manufactured

### 15. Tanning & Dressing of Leather, Luggage & Footwear

(Unit : thousand won, %)

80억원 초과~ 120억원 이하		120억원 초과~ 200억원 이하		200억원 초과~ 1,500억원 이하		소 기 업		중 기 업		Code
금 액 (Amount)	구성비 (Comp)	금 액 (Amount)	구성비 (Comp)	금 액 (Amount)	구성비 (Comp)	금 액 (Amount)	구성비 (Comp)	금 액 (Amount)	구성비 (Comp)	No.
8,046,043	100.00	12,603,711	100.00	27,679,227	100.00	1,897,754	100.00	20,048,410	100.00	31
5,208,025	64.73	8,192,267	65.00	15,936,169	57.57	1,143,541	60.26	12,016,416	59.94	311
422,384	5.25	1,258,190	9.98	1,514,425	5.47	215,157	11.34	1,384,726	6.91	312
2,415,634	30.02	3,153,255	25.02	10,228,632	36.95	539,056	28.40	6,647,268	33.16	313
38,828	0.48	223,076	1.77	251,342	0.91	19,962	1.05	237,035	1.18	31301
68,070	0.85	165,350	1.31	153,608	0.55	22,310	1.18	159,552	0.80	31302
50,059	0.62	155,352	1.23	232,171	0.84	17,889	0.94	193,287	0.96	31303
10,302	0.13	23,710	0.19	55,934	0.20	2,184	0.12	39,623	0.20	31304
1,852,139	23.02	1,946,419	15.44	8,360,513	30.21	320,708	16.90	5,113,873	25.51	31305
90,219	1.12	126,687	1.01	409,415	1.48	23,270	1.23	266,306	1.33	31306
6,139	0.08	24,902	0.20	43,219	0.16	3,678	0.19	33,947	0.17	31307
20,548	0.26	49,232	0.39	104,016	0.38	18,457	0.97	76,286	0.38	31308
50,599	0.63	100,109	0.79	173,802	0.63	20,370	1.07	136,501	0.68	31309
55,116	0.69	5,001	0.04	62,998	0.23	10,078	0.53	33,641	0.17	31310
173,615	2.16	333,417	2.65	381,615	1.38	80,149	4.22	357,218	1.78	31311
176,610	2.19	930,310	7.38	2,243,099	8.10	31,288	1.65	1,578,601	7.87	32
198,938	2.47	1,171,989	9.30	2,240,463	8.09	34,840	1.84	1,699,631	8.48	33
0	0.00	0	0.00	67,642	0.24	0	0.00	33,403	0.17	34
8,023,714	99.72	12,362,032	98.08	27,614,221	99.77	1,894,203	99.81	19,893,977	99.23	35

## 2-3. 제 조 Composition of statement of

### 16. 목재 및 나무제품:가구제외

(단위 : 천원, %)

분류 기호	내역 Contents	매출액규모 By size of sales		전 체		5억원 초과~ 20억원 이하		20억원 초과~ 50억원 이하		50억원 초과~ 80억원 이하	
		금 액 (Amount)	구성비 (Comp)	금 액 (Amount)	구성비 (Comp)	금 액 (Amount)	구성비 (Comp)	금 액 (Amount)	구성비 (Comp)		
31	당 기 총 제 조 비 용	2,198,616	100.00	913,635	100.00	2,569,180	100.00	5,603,357	100.00		
311	재 료 비	1,486,840	67.63	509,710	55.79	1,732,701	67.44	4,383,615	78.23		
312	노 무 비	268,216	12.20	166,886	18.27	292,617	11.39	479,551	8.56		
313	경 비	443,560	20.17	237,039	25.94	543,862	21.17	740,192	13.21		
31301	전 력 비 , 가 스 수 도 비	35,083	1.60	21,853	2.39	42,411	1.65	64,980	1.16		
31302	운 반 , 하 역 , 포 장 , 보 관 비	68,836	3.13	34,995	3.83	111,684	4.35	159,033	2.84		
31303	감 가 상 각 비	45,875	2.09	25,263	2.77	46,936	1.83	71,175	1.27		
31304	수 선 비	7,244	0.33	3,549	0.39	9,694	0.38	12,854	0.23		
31305	외 주 가 공 비	97,751	4.45	33,044	3.62	124,829	4.86	167,816	2.99		
31306	소 모 품 비	36,867	1.68	22,990	2.52	34,510	1.34	46,357	0.83		
31307	세 금 과 공 과	5,232	0.24	3,256	0.36	5,390	0.21	7,973	0.14		
31308	임 차 료	26,335	1.20	19,164	2.10	33,399	1.30	11,141	0.20		
31309	복 리 후 생 비	30,122	1.37	17,887	1.96	36,409	1.42	53,980	0.96		
31310	경 상 개 발 비	7,791	0.35	5,439	0.60	8,715	0.34	72	0.00		
31311	기 타	82,422	3.75	49,600	5.43	89,884	3.50	144,812	2.58		
32	기 초 재 공 품 원 가	15,587	0.71	9,945	1.09	10,294	0.40	23,560	0.42		
33	기 말 재 공 품 원 가	14,773	0.67	7,096	0.78	10,881	0.42	35,709	0.64		
34	타 계 정 대 체 액	5,182	0.24	1,168	0.13	0	0.00	0	0.00		
35	당 기 제 품 제 조 원 가	2,194,249	99.80	915,316	100.18	2,568,593	99.98	5,591,208	99.78		

# 원가명세서 the Cost of Goods Manufactured

## 16. Wood Products of Wood and Cork ; Except Furniture

(Unit : thousand won, %)

80억원 초과~ 120억원 이하		120억원 초과~ 200억원 이하		200억원 초과~ 1,000억원 이하		소 기 업		중 기 업		Code
금 액 (Amount)	구성비 (Comp)	금 액 (Amount)	구성비 (Comp)	금 액 (Amount)	구성비 (Comp)	금 액 (Amount)	구성비 (Comp)	금 액 (Amount)	구성비 (Comp)	No.
5,545,304	100.00	13,487,824	100.00	20,850,908	100.00	1,587,552	100.00	11,590,718	100.00	31
3,906,282	70.44	9,958,044	73.83	15,360,592	73.67	1,033,142	65.08	8,460,216	72.99	311
521,455	9.40	1,135,602	8.42	2,069,597	9.93	215,348	13.56	1,080,791	9.32	312
1,117,567	20.15	2,394,177	17.75	3,420,719	16.41	339,062	21.36	2,049,710	17.68	313
62,557	1.13	109,106	0.81	256,814	1.23	29,277	1.84	124,332	1.07	31301
105,733	1.91	294,501	2.18	268,224	1.29	60,387	3.80	198,698	1.71	31302
109,134	1.97	167,266	1.24	572,719	2.75	33,117	2.09	241,963	2.09	31303
19,004	0.34	26,906	0.20	67,363	0.32	5,544	0.35	33,367	0.29	31304
283,958	5.12	948,935	7.04	963,124	4.62	62,579	3.94	638,348	5.51	31305
69,451	1.25	81,497	0.60	522,741	2.51	27,100	1.71	186,985	1.61	31306
15,345	0.28	16,265	0.12	46,809	0.22	4,042	0.25	23,526	0.20	31307
40,502	0.73	122,780	0.91	162,588	0.78	21,937	1.38	93,939	0.81	31308
73,427	1.32	116,658	0.86	203,108	0.97	24,404	1.54	118,016	1.02	31309
34,296	0.62	38,035	0.28	42,999	0.21	5,857	0.37	37,519	0.32	31310
304,160	5.49	472,227	3.50	314,230	1.51	64,817	4.08	353,015	3.05	31311
74,127	1.34	14,033	0.10	194,901	0.93	10,876	0.69	87,997	0.76	32
58,356	1.05	61,161	0.45	188,424	0.90	9,755	0.61	91,902	0.79	33
152,668	2.75	0	0.00	0	0.00	826	0.05	72,127	0.62	34
5,408,408	97.53	13,440,696	99.65	20,857,385	100.03	1,587,847	100.02	11,514,686	99.34	35

## 2-3. 제 조 Composition of statement of

### 17. 펄프, 종이 및 종이제품

(단위 : 천원, %)

분류 기호	내역 Contents	매출액규모 By size of sales		전 체		5억원 초과~ 20억원 이하		20억원 초과~ 50억원 이하		50억원 초과~ 80억원 이하	
		금 액 (Amount)	구성비 (Comp)	금 액 (Amount)	구성비 (Comp)	금 액 (Amount)	구성비 (Comp)	금 액 (Amount)	구성비 (Comp)		
31	당 기 총 제 조 비 용	3,138,076	100.00	1,021,570	100.00	2,584,019	100.00	5,338,445	100.00		
311	재 료 비	2,103,722	67.04	661,306	64.73	1,695,896	65.63	3,869,596	72.49		
312	노 무 비	368,516	11.74	152,669	14.94	360,616	13.96	563,090	10.55		
313	경 비	665,837	21.22	207,594	20.32	527,507	20.41	905,759	16.97		
31301	전 력 비 , 가 스 수 도 비	77,726	2.48	21,004	2.06	42,157	1.63	92,161	1.73		
31302	운 반 , 하 역 , 포 장 , 보 관 비	49,631	1.58	20,240	1.98	52,085	2.02	98,775	1.85		
31303	감 가 상 각 비	108,357	3.45	36,378	3.56	85,909	3.32	128,511	2.41		
31304	수 선 비	17,025	0.54	3,632	0.36	12,196	0.47	21,319	0.40		
31305	외 주 가 공 비	170,467	5.43	38,083	3.73	154,415	5.98	235,173	4.41		
31306	소 모 품 비	66,919	2.13	18,358	1.80	34,542	1.34	112,098	2.10		
31307	세 금 과 공 과	9,451	0.30	3,634	0.36	6,718	0.26	16,849	0.32		
31308	임 차 료	22,804	0.73	14,707	1.44	20,850	0.81	33,689	0.63		
31309	복 리 후 생 비	42,940	1.37	17,437	1.71	38,895	1.51	60,710	1.14		
31310	경 상 개 발 비	13,013	0.41	6,405	0.63	8,212	0.32	10,081	0.19		
31311	기 타	87,504	2.79	27,717	2.71	71,529	2.77	96,392	1.81		
32	기 초 재 공 품 원 가	24,301	0.77	7,978	0.78	17,659	0.68	43,149	0.81		
33	기 말 재 공 품 원 가	28,285	0.90	9,389	0.92	18,276	0.71	35,408	0.66		
34	타 계 정 대 체 액	-1,604	-0.05	0	0.00	-8,666	-0.34	0	0.00		
35	당 기 제 품 제 조 원 가	3,135,696	99.92	1,020,159	99.86	2,592,068	100.31	5,346,186	100.15		



# 원 가 명 세 서

## the Cost of Goods Manufactured

### 17. Pulp, Paper and Paper Products

(Unit : thousand won, %)

80억원 초과~ 120억원 이하		120억원 초과~ 200억원 이하		200억원 초과~ 1,500억원 이하		소 기 업		중 기 업		Code
금 액 (Amount)	구성비 (Comp)	금 액 (Amount)	구성비 (Comp)	금 액 (Amount)	구성비 (Comp)	금 액 (Amount)	구성비 (Comp)	금 액 (Amount)	구성비 (Comp)	No.
7,719,097	100.00	13,687,205	100.00	33,522,971	100.00	1,704,288	100.00	17,028,995	100.00	31
5,314,436	68.85	9,117,269	66.61	22,491,428	67.09	1,138,004	66.77	11,459,861	67.30	311
746,970	9.68	1,564,158	11.43	3,141,362	9.37	231,978	13.61	1,691,335	9.93	312
1,657,691	21.48	3,005,779	21.96	7,890,180	23.54	334,306	19.62	3,877,798	22.77	313
134,756	1.75	306,433	2.24	1,312,992	3.92	31,142	1.83	529,047	3.11	31301
132,349	1.71	234,652	1.71	278,514	0.83	33,490	1.97	206,014	1.21	31302
282,843	3.66	560,033	4.09	1,175,508	3.51	54,873	3.22	626,523	3.68	31303
18,489	0.24	87,314	0.64	277,282	0.83	6,954	0.41	114,601	0.67	31304
509,443	6.60	913,235	6.67	1,931,398	5.76	80,162	4.70	1,045,367	6.14	31305
215,808	2.80	363,718	2.66	817,055	2.44	28,881	1.69	435,439	2.56	31306
17,568	0.23	34,131	0.25	110,365	0.33	5,312	0.31	49,552	0.29	31307
52,254	0.68	59,060	0.43	119,616	0.36	17,533	1.03	73,877	0.43	31308
87,797	1.14	155,951	1.14	437,579	1.31	25,686	1.51	210,102	1.23	31309
37,603	0.49	47,902	0.35	139,396	0.42	7,102	0.42	70,282	0.41	31310
168,780	2.19	243,350	1.78	1,290,476	3.85	43,173	2.53	516,995	3.04	31311
24,079	0.31	110,204	0.81	318,175	0.95	12,801	0.75	135,719	0.80	32
30,785	0.40	135,392	0.99	409,901	1.22	13,375	0.78	172,739	1.01	33
409	0.01	182	0.00	10,293	0.03	-2,101	-0.12	3,207	0.02	34
7,711,982	99.91	13,661,836	99.81	33,420,951	99.70	1,705,815	100.09	16,988,768	99.76	35

## 2-3. 제 조 Composition of statement of

### 18. 인쇄 및 기록매체 복제업

(단위 : 천원, %)

분류 기호	내역 Contents	매출액규모 By size of sales		전 체		5억원 초과~ 20억원 이하		20억원 초과~ 50억원 이하		50억원 초과~ 80억원 이하	
		금 액 (Amount)	구성비 (Comp)	금 액 (Amount)	구성비 (Comp)	금 액 (Amount)	구성비 (Comp)	금 액 (Amount)	구성비 (Comp)	금 액 (Amount)	구성비 (Comp)
31	당 기 총 제 조 비 용	1,728,956	100.00	879,124	100.00	2,514,247	100.00	5,747,143	100.00		
311	재 료 비	799,186	46.22	356,476	40.55	1,300,561	51.73	2,799,968	48.72		
312	노 무 비	318,566	18.43	196,088	22.30	435,494	17.32	874,191	15.21		
313	경 비	611,204	35.35	326,560	37.15	778,192	30.95	2,072,984	36.07		
31301	전 력 비, 가 스 수 도 비	34,597	2.00	15,125	1.72	47,545	1.89	81,352	1.42		
31302	운 반, 하역, 포 장, 보 관 비	28,515	1.65	15,305	1.74	53,086	2.11	95,136	1.66		
31303	감 가 상 각 비	78,793	4.56	42,048	4.78	115,372	4.59	297,285	5.17		
31304	수 선 비	10,674	0.62	4,192	0.48	11,947	0.48	32,684	0.57		
31305	외 주 가 공 비	280,373	16.22	135,456	15.41	352,489	14.02	1,135,060	19.75		
31306	소 모 품 비	30,327	1.75	16,543	1.88	30,602	1.22	81,781	1.42		
31307	세 금 과 공 과	8,245	0.48	3,704	0.42	8,817	0.35	29,279	0.51		
31308	임 차 료	29,819	1.72	23,327	2.65	34,339	1.37	35,431	0.62		
31309	복 리 후 생 비	29,759	1.72	17,997	2.05	38,341	1.52	73,879	1.29		
31310	경 상 개 발 비	4,894	0.28	2,564	0.29	4,852	0.19	17,148	0.30		
31311	기 타	75,208	4.35	50,298	5.72	80,802	3.21	193,950	3.37		
32	기 초 재 공 품 원 가	15,871	0.92	2,589	0.29	31,036	1.23	43,675	0.76		
33	기 말 재 공 품 원 가	17,048	0.99	3,791	0.43	36,299	1.44	36,105	0.63		
34	타 계 정 대 체 액	-3,849	-0.22	-30	0.00	-6,343	-0.25	0	0.00		
35	당 기 제 품 제 조 원 가	1,731,629	100.15	877,953	99.87	2,515,328	100.04	5,754,713	100.13		

# 원 가 명 세 서

## the Cost of Goods Manufactured

### 18. Printing & Reproduction of Recorded Media

(Unit : thousand won, %)

80억원 초과~ 120억원 이하		120억원 초과~ 200억원 이하		200억원 초과~ 800억원 이하		소 기 업		중 기 업		Code
금 액 (Amount)	구성비 (Comp)	금 액 (Amount)	구성비 (Comp)	금 액 (Amount)	구성비 (Comp)	금 액 (Amount)	구성비 (Comp)	금 액 (Amount)	구성비 (Comp)	No.
8,277,988	100.00	13,974,996	100.00	31,774,421	100.00	1,278,208	100.00	16,612,224	100.00	31
3,601,380	43.51	6,722,862	48.11	16,732,611	52.66	573,872	44.90	8,238,867	49.60	311
1,242,982	15.02	2,486,947	17.80	4,241,262	13.35	253,291	19.82	2,473,886	14.89	312
3,433,625	41.48	4,765,186	34.10	10,800,547	33.99	451,046	35.29	5,899,471	35.51	313
240,050	2.90	337,407	2.41	892,423	2.81	21,963	1.72	451,754	2.72	31301
163,334	1.97	217,456	1.56	227,081	0.71	23,368	1.83	198,465	1.19	31302
411,751	4.97	333,667	2.39	1,394,505	4.39	61,255	4.79	657,894	3.96	31303
70,224	0.85	134,684	0.96	304,814	0.96	6,276	0.49	155,888	0.94	31304
1,897,071	22.92	1,882,646	13.47	5,553,475	17.48	200,967	15.72	2,902,264	17.47	31305
155,773	1.88	363,830	2.60	596,068	1.88	20,804	1.63	344,749	2.08	31306
31,593	0.38	59,151	0.42	264,565	0.83	5,319	0.42	104,861	0.63	31307
67,499	0.82	289,346	2.07	213,504	0.67	25,281	1.98	179,660	1.08	31308
131,798	1.59	265,459	1.90	438,118	1.38	22,796	1.78	259,681	1.56	31309
48,215	0.58	108,038	0.77	0	0.00	3,398	0.27	54,270	0.33	31310
216,317	2.61	773,501	5.53	915,994	2.88	59,618	4.66	589,983	3.55	31311
67,938	0.82	203,917	1.46	662,765	2.09	7,985	0.62	276,255	1.66	32
54,877	0.66	215,586	1.54	639,218	2.01	9,438	0.74	268,306	1.62	33
0	0.00	454	0.00	-366,583	-1.15	-903	-0.07	-101,100	-0.61	34
8,291,049	100.16	13,962,872	99.91	32,164,549	101.23	1,277,659	99.96	16,721,273	100.66	35

## 2-3. 제 조 Composition of statement of

### 20. 화학물질 및 화학제품·의약품 제외

(단위 : 천원, %)

분류 기호	내역 Contents	매출액규모 By size of sales		전 체		5억원 초과~ 20억원 이하		20억원 초과~ 50억원 이하		50억원 초과~ 80억원 이하	
		금 액 (Amount)	구성비 (Comp)	금 액 (Amount)	구성비 (Comp)	금 액 (Amount)	구성비 (Comp)	금 액 (Amount)	구성비 (Comp)		
31	당 기 총 제 조 비 용	3,508,366	100.00	816,529	100.00	2,389,813	100.00	4,744,568	100.00		
311	재 료 비	2,521,213	71.86	519,819	63.66	1,675,844	70.12	3,008,156	63.40		
312	노 무 비	328,449	9.36	113,383	13.89	277,811	11.62	552,774	11.65		
313	경 비	658,704	18.78	183,327	22.45	436,158	18.25	1,183,638	24.95		
31301	전 력 비, 가 스 수 도 비	85,564	2.44	21,996	2.69	50,326	2.11	129,388	2.73		
31302	운 반, 하 역, 포 장, 보 관 비	88,182	2.51	32,614	3.99	68,131	2.85	196,133	4.13		
31303	감 가 상 각 비	116,760	3.33	21,167	2.59	73,917	3.09	225,986	4.76		
31304	수 선 비	16,091	0.46	3,248	0.40	12,848	0.54	16,869	0.36		
31305	외 주 가 공 비	94,910	2.71	14,157	1.73	30,423	1.27	122,503	2.58		
31306	소 모 품 비	53,039	1.51	11,937	1.46	37,553	1.57	110,608	2.33		
31307	세 금 과 공 과	9,237	0.26	2,734	0.33	6,215	0.26	19,502	0.41		
31308	임 차 료	17,399	0.50	14,508	1.78	14,634	0.61	18,374	0.39		
31309	복 리 후 생 비	38,003	1.08	12,160	1.49	30,712	1.29	64,962	1.37		
31310	경 상 개 발 비	34,664	0.99	8,937	1.09	37,922	1.59	64,407	1.36		
31311	기 타	104,856	2.99	39,870	4.88	73,478	3.07	214,905	4.53		
32	기 초 재 공 품 원 가	48,079	1.37	5,444	0.67	34,140	1.43	29,220	0.62		
33	기 말 재 공 품 원 가	41,008	1.17	6,473	0.79	30,733	1.29	15,864	0.33		
34	타 계 정 대 체 액	13,257	0.38	13	0.00	50	0.00	4,270	0.09		
35	당 기 제 품 제 조 원 가	3,502,180	99.82	815,488	99.87	2,393,170	100.14	4,753,654	100.19		

# 원 가 명 세 서

## the Cost of Goods Manufactured

### 20. chemicals and chemical products except pharmaceuticals, medicinal chemicals

(Unit : thousand won, %)

80억원 초과~ 120억원 이하		120억원 초과~ 200억원 이하		200억원 초과~ 1,000억원 이하		소 기 업		중 기 업		Code
금 액 (Amount)	구성비 (Comp)	금 액 (Amount)	구성비 (Comp)	금 액 (Amount)	구성비 (Comp)	금 액 (Amount)	구성비 (Comp)	금 액 (Amount)	구성비 (Comp)	No.
5,764,978	100.00	11,128,325	100.00	29,177,932	100.00	1,950,374	100.00	20,419,871	100.00	31
4,480,386	77.72	8,391,859	75.41	22,085,064	75.69	1,330,979	68.24	15,440,824	75.62	311
530,559	9.20	838,128	7.53	1,946,452	6.67	228,932	11.74	1,408,669	6.90	312
754,033	13.08	1,898,338	17.06	5,146,415	17.64	390,463	20.02	3,570,378	17.48	313
136,129	2.36	301,276	2.71	680,586	2.33	47,702	2.45	496,537	2.43	31301
94,300	1.64	111,045	1.00	597,673	2.05	62,998	3.23	361,551	1.77	31302
168,203	2.92	376,379	3.38	949,907	3.26	65,643	3.37	671,619	3.29	31303
30,275	0.53	64,859	0.58	121,633	0.42	8,905	0.46	94,085	0.46	31304
18,628	0.32	298,814	2.69	1,268,723	4.35	30,128	1.54	798,102	3.91	31305
73,265	1.27	180,482	1.62	358,528	1.23	32,854	1.68	272,136	1.33	31306
15,273	0.26	30,389	0.27	53,872	0.18	6,175	0.32	42,477	0.21	31307
29,244	0.51	25,657	0.23	42,908	0.15	15,820	0.81	34,538	0.17	31308
63,889	1.11	85,959	0.77	249,917	0.86	25,809	1.32	170,361	0.83	31309
32,192	0.56	84,461	0.76	211,836	0.73	24,036	1.23	150,031	0.73	31310
92,634	1.61	339,017	3.05	610,831	2.09	70,393	3.61	478,941	2.35	31311
104,138	1.81	465,529	4.18	211,632	0.73	21,662	1.11	334,828	1.64	32
71,541	1.24	367,427	3.30	218,877	0.75	17,981	0.92	290,957	1.42	33
0	0.00	23,943	0.22	272,948	0.94	464	0.02	152,125	0.74	34
5,797,574	100.57	11,202,484	100.67	28,897,738	99.04	1,953,591	100.16	20,311,617	99.47	35

## 2-3. 제 조 Composition of statement of

### 21. 의료용 물질 및 의약품

(단위 : 천원, %)

분류 기호	내역 Contents	매출액규모 By size of sales	전 체		5억원 초과~ 20억원 이하		20억원 초과~ 50억원 이하		50억원 초과~ 80억원 이하	
			금 액 (Amount)	구성비 (Comp)	금 액 (Amount)	구성비 (Comp)	금 액 (Amount)	구성비 (Comp)	금 액 (Amount)	구성비 (Comp)
31	당 기 총 제 조 비 용		4,857,687	100.00	804,089	100.00	2,010,105	100.00	4,496,433	100.00
311	제 료 비		2,855,926	58.79	460,710	57.30	1,212,418	60.32	3,214,561	71.49
312	노 무 비		702,058	14.45	185,286	23.04	311,336	15.49	552,183	12.28
313	경 비		1,299,704	26.76	158,093	19.66	486,351	24.20	729,688	16.23
31301	전 력 비, 가 스 수 도 비		107,374	2.21	12,600	1.57	27,154	1.35	59,823	1.33
31302	운 반, 하역, 포 장, 보 관 비		46,953	0.97	17,375	2.16	38,294	1.91	71,442	1.59
31303	감 가 상 각 비		269,228	5.54	16,169	2.01	69,553	3.46	182,293	4.05
31304	수 선 비		29,319	0.60	1,719	0.21	5,767	0.29	14,097	0.31
31305	외 주 가 공 비		304,466	6.27	16,093	2.00	115,707	5.76	26,822	0.60
31306	소 모 품 비		117,389	2.42	19,042	2.37	55,909	2.78	68,151	1.52
31307	세 금 과 공 과		19,368	0.40	3,788	0.47	5,437	0.27	21,053	0.47
31308	임 차 료		20,402	0.42	11,085	1.38	14,499	0.72	16,548	0.37
31309	복 리 후 생 비		76,032	1.57	16,125	2.01	31,287	1.56	66,874	1.49
31310	경 상 개 발 비		84,072	1.73	13,708	1.70	31,061	1.55	58,975	1.31
31311	기 타		225,101	4.63	30,389	3.78	91,683	4.56	143,610	3.19
32	기 초 재 공 품 원 가		153,092	3.15	7,100	0.88	114,467	5.69	66,512	1.48
33	기 말 재 공 품 원 가		168,707	3.47	5,154	0.64	109,630	5.45	48,162	1.07
34	타 계 정 대 체 액		13,089	0.27	2,512	0.31	0	0.00	-2,471	-0.05
35	당 기 제 품 제 조 원 가		4,828,984	99.41	803,523	99.93	2,014,943	100.24	4,517,253	100.46

# 원 가 명 세 서

## the Cost of Goods Manufactured

### 21. Pharmaceuticals, Medicinal Chemicals and Botanical Products

(Unit : thousand won, %)

80억원 초과~ 120억원 이하		120억원 초과~ 200억원 이하		200억원 초과~ 800억원 이하		소 기 업		중 기 업		Code
금 액 (Amount)	구성비 (Comp)	금 액 (Amount)	구성비 (Comp)	금 액 (Amount)	구성비 (Comp)	금 액 (Amount)	구성비 (Comp)	금 액 (Amount)	구성비 (Comp)	No.
5,835,091	100.00	8,902,635	100.00	21,354,661	100.00	2,109,085	100.00	17,619,053	100.00	31
4,123,617	70.67	5,511,389	61.91	11,508,226	53.89	1,379,841	65.42	9,709,175	55.11	311
718,373	12.31	1,279,835	14.38	2,988,812	14.00	319,952	15.17	2,476,119	14.05	312
993,100	17.02	2,111,411	23.72	6,857,623	32.11	409,292	19.41	5,433,759	30.84	313
100,510	1.72	168,036	1.89	586,645	2.75	31,195	1.48	461,062	2.62	31301
44,169	0.76	61,970	0.70	131,934	0.62	33,170	1.57	110,945	0.63	31302
225,392	3.86	594,001	6.67	1,431,359	6.70	73,029	3.46	1,180,151	6.70	31303
19,576	0.34	43,432	0.49	176,697	0.83	6,187	0.29	136,717	0.78	31304
171,103	2.93	159,578	1.79	1,970,032	9.23	62,712	2.97	1,426,895	8.10	31305
71,473	1.22	292,423	3.28	545,497	2.55	41,534	1.97	469,574	2.67	31306
28,908	0.50	22,546	0.25	88,120	0.41	8,797	0.42	68,448	0.39	31307
31,431	0.54	77,842	0.87	33,514	0.16	14,713	0.70	46,813	0.27	31308
52,898	0.91	147,185	1.65	346,653	1.62	30,633	1.45	286,813	1.63	31309
71,303	1.22	278,409	3.13	358,575	1.68	30,128	1.43	334,525	1.90	31310
176,338	3.02	265,990	2.99	1,188,598	5.57	77,193	3.66	911,815	5.18	31311
102,042	1.75	125,247	1.41	804,192	3.77	56,726	2.69	600,509	3.41	32
163,350	2.80	78,142	0.88	944,121	4.42	57,650	2.73	684,327	3.88	33
37,400	0.64	151,020	1.70	12,114	0.06	4,323	0.20	53,786	0.31	34
5,736,383	98.31	8,798,720	98.83	21,202,617	99.29	2,103,838	99.75	17,481,448	99.22	35

## 2-3. 제 조 Composition of statement of

### 22. 고무제품 및 플라스틱제품

(단위 : 천원, %)

분류 기호	내역 Contents	매출액규모 By size of sales		전 체		5억원 초과~ 20억원 이하		20억원 초과~ 50억원 이하		50억원 초과~ 80억원 이하	
		금 액 (Amount)	구성비 (Comp)	금 액 (Amount)	구성비 (Comp)	금 액 (Amount)	구성비 (Comp)	금 액 (Amount)	구성비 (Comp)		
31	당 기 총 제 조 비 용	3,462,393	100.00	854,785	100.00	2,633,759	100.00	5,421,270	100.00		
311	재 료 비	2,256,785	65.18	502,499	58.79	1,734,931	65.87	3,840,874	70.85		
312	노 무 비	391,169	11.30	145,838	17.06	331,124	12.57	611,550	11.28		
313	경 비	814,439	23.52	206,448	24.15	567,705	21.55	968,847	17.87		
31301	전 력 비 , 가 스 수 도 비	105,219	3.04	32,686	3.82	77,314	2.94	150,816	2.78		
31302	운 반 , 하 역 , 포 장 , 보 관 비	42,873	1.24	10,646	1.25	40,483	1.54	67,366	1.24		
31303	감 가 상 각 비	110,974	3.21	26,739	3.13	86,287	3.28	162,593	3.00		
31304	수 선 비	17,455	0.50	5,006	0.59	8,465	0.32	22,411	0.41		
31305	외 주 가 공 비	273,931	7.91	45,553	5.33	168,335	6.39	202,688	3.74		
31306	소 모 품 비	53,346	1.54	16,360	1.91	41,435	1.57	69,306	1.28		
31307	세 금 과 공 과	10,225	0.30	3,367	0.39	7,810	0.30	14,755	0.27		
31308	임 차 료	27,072	0.78	18,176	2.13	23,700	0.90	46,247	0.85		
31309	복 리 후 생 비	49,410	1.43	18,384	2.15	37,658	1.43	67,744	1.25		
31310	경 상 개 발 비	17,867	0.52	2,299	0.27	9,048	0.34	58,603	1.08		
31311	기 타	106,068	3.06	27,232	3.19	67,169	2.55	106,317	1.96		
32	기 초 재 공 품 원 가	36,525	1.05	9,543	1.12	31,717	1.20	23,195	0.43		
33	기 말 재 공 품 원 가	39,077	1.13	9,214	1.08	32,593	1.24	19,910	0.37		
34	타 계 정 대 체 액	16,525	0.48	6,443	0.75	2,089	0.08	0	0.00		
35	당 기 제 품 제 조 원 가	3,443,315	99.45	848,672	99.28	2,630,795	99.89	5,424,555	100.06		



# 원 가 명 세 서

## the Cost of Goods Manufactured

### 22. Rubber & Plastic Products

(Unit : thousand won, %)

80억원 초과~ 120억원 이하		120억원 초과~ 200억원 이하		200억원 초과~ 1,000억원 이하		소 기 업		중 기 업		Code
금 액 (Amount)	구성비 (Comp)	금 액 (Amount)	구성비 (Comp)	금 액 (Amount)	구성비 (Comp)	금 액 (Amount)	구성비 (Comp)	금 액 (Amount)	구성비 (Comp)	No.
8,587,614	100.00	12,736,339	100.00	31,789,276	100.00	1,699,899	100.00	16,898,990	100.00	31
5,846,461	68.08	8,626,522	67.73	20,191,845	63.52	1,103,118	64.89	11,051,913	65.40	311
879,098	10.24	1,138,257	8.94	2,984,578	9.39	233,001	13.71	1,596,976	9.45	312
1,862,056	21.68	2,971,560	23.33	8,612,853	27.09	363,780	21.40	4,250,101	25.15	313
262,618	3.06	370,993	2.91	916,462	2.88	54,196	3.19	494,194	2.92	31301
106,455	1.24	181,792	1.43	317,216	1.00	23,099	1.36	193,621	1.15	31302
285,445	3.32	470,503	3.69	965,484	3.04	53,555	3.15	548,714	3.25	31303
53,033	0.62	66,285	0.52	175,450	0.55	7,387	0.43	94,209	0.56	31304
679,971	7.92	1,018,965	8.00	3,617,990	11.38	90,191	5.31	1,674,693	9.91	31305
87,847	1.02	198,957	1.56	516,364	1.62	27,283	1.60	252,038	1.49	31306
13,117	0.15	30,238	0.24	105,589	0.33	5,476	0.32	46,424	0.27	31307
45,050	0.52	51,432	0.40	106,756	0.34	22,003	1.29	65,713	0.39	31308
110,236	1.28	164,615	1.29	404,556	1.27	27,531	1.62	216,211	1.28	31309
14,059	0.16	98,834	0.78	166,078	0.52	8,882	0.52	86,361	0.51	31310
204,225	2.38	318,946	2.50	1,320,907	4.16	44,175	2.60	577,923	3.42	31311
45,750	0.53	137,889	1.08	429,448	1.35	16,329	0.96	190,490	1.13	32
81,842	0.95	131,574	1.03	469,494	1.48	16,048	0.94	214,639	1.27	33
0	0.00	3,034	0.02	347,044	1.09	4,785	0.28	106,031	0.63	34
8,551,522	99.58	12,739,619	100.03	31,402,186	98.78	1,695,396	99.74	16,768,810	99.23	35

## 2-3. 제 조 Composition of statement of

### 23. 비금속 광물제품

(단위 : 천원, %)

분류 기호	내역 Contents	매출액규모 By size of sales		전 체		5억원 초과~ 20억원 이하		20억원 초과~ 50억원 이하		50억원 초과~ 80억원 이하	
		금 액 (Amount)	구성비 (Comp)	금 액 (Amount)	구성비 (Comp)	금 액 (Amount)	구성비 (Comp)	금 액 (Amount)	구성비 (Comp)		
31	당 기 총 제 조 비 용	3,734,803	100.00	959,389	100.00	2,638,648	100.00	4,775,705	100.00		
311	제 료 비	2,252,372	60.31	481,499	50.19	1,581,194	59.92	2,754,226	57.67		
312	노 무 비	379,198	10.15	171,788	17.91	306,650	11.62	425,683	8.91		
313	경 비	1,103,233	29.54	306,102	31.91	750,803	28.45	1,595,796	33.41		
31301	전 력 비 , 가 스 수 도 비	131,016	3.51	27,383	2.85	102,713	3.89	175,930	3.68		
31302	운 반 , 하 역 , 포 장 , 보 관 비	252,110	6.75	55,741	5.81	187,708	7.11	288,807	6.05		
31303	감 가 상 각 비	134,472	3.60	32,934	3.43	109,674	4.16	213,939	4.48		
31304	수 선 비	39,842	1.07	5,754	0.60	15,832	0.60	110,515	2.31		
31305	외 주 가 공 비	116,303	3.11	29,886	3.12	51,299	1.94	203,420	4.26		
31306	소 모 품 비	87,169	2.33	27,398	2.86	52,383	1.99	197,840	4.14		
31307	세 금 과 공 과	11,469	0.31	3,620	0.38	9,941	0.38	10,159	0.21		
31308	임 차 료	58,275	1.56	25,551	2.66	32,328	1.23	86,670	1.81		
31309	복 리 후 생 비	48,853	1.31	20,282	2.11	35,452	1.34	52,533	1.10		
31310	경 상 개 발 비	18,213	0.49	12,896	1.34	31,838	1.21	11,549	0.24		
31311	기 타	205,511	5.50	64,658	6.74	121,634	4.61	244,435	5.12		
32	기 초 재 공 품 원 가	40,634	1.09	12,069	1.26	41,698	1.58	57,678	1.21		
33	기 말 재 공 품 원 가	32,443	0.87	13,921	1.45	43,500	1.65	30,316	0.63		
34	타 계 정 대 체 액	11,263	0.30	304	0.03	6,300	0.24	0	0.00		
35	당 기 제 품 제 조 원 가	3,731,730	99.92	957,233	99.78	2,630,545	99.69	4,803,067	100.57		

# 원 가 명 세 서

## the Cost of Goods Manufactured

### 23. Other Non-metallic Mineral Products

(Unit : thousand won, %)

80억원 초과~ 120억원 이하		120억원 초과~ 200억원 이하		200억원 초과~ 800억원 이하		소 기 업		중 기 업		Code
금 액 (Amount)	구성비 (Comp)	금 액 (Amount)	구성비 (Comp)	금 액 (Amount)	구성비 (Comp)	금 액 (Amount)	구성비 (Comp)	금 액 (Amount)	구성비 (Comp)	No.
8,602,505	100.00	13,298,365	100.00	26,823,086	100.00	2,443,542	100.00	18,857,606	100.00	31
5,313,771	61.77	7,948,396	59.77	17,966,932	66.98	1,414,397	57.88	12,066,444	63.99	311
634,075	7.37	1,352,590	10.17	1,981,480	7.39	274,012	11.21	1,611,091	8.54	312
2,654,659	30.86	3,997,379	30.06	6,874,675	25.63	755,132	30.90	5,180,071	27.47	313
214,246	2.49	479,562	3.61	1,079,131	4.02	80,212	3.28	726,010	3.85	31301
605,056	7.03	877,932	6.60	1,956,042	7.29	160,836	6.58	1,321,081	7.01	31302
324,314	3.77	421,412	3.17	778,802	2.90	97,428	3.99	568,314	3.01	31303
41,508	0.48	246,926	1.86	205,541	0.77	23,613	0.97	229,915	1.22	31304
422,104	4.91	267,328	2.01	806,544	3.01	84,483	3.46	488,969	2.59	31305
152,950	1.78	290,304	2.18	463,474	1.73	63,746	2.61	361,484	1.92	31306
26,105	0.30	35,435	0.27	80,655	0.30	7,836	0.32	54,022	0.29	31307
169,243	1.97	199,135	1.50	236,095	0.88	44,951	1.84	214,327	1.14	31308
98,610	1.15	184,618	1.39	275,070	1.03	34,086	1.39	221,798	1.18	31309
0	0.00	13	0.00	68,648	0.26	17,358	0.71	28,225	0.15	31310
600,522	6.98	994,714	7.48	924,674	3.45	140,583	5.75	965,925	5.12	31311
91,332	1.06	29,620	0.22	309,731	1.15	31,743	1.30	144,758	0.77	32
29,146	0.34	61,581	0.46	186,139	0.69	25,584	1.05	112,779	0.60	33
5,009	0.06	59,927	0.45	195,358	0.73	2,355	0.10	115,595	0.61	34
8,659,683	100.66	13,206,477	99.31	26,751,321	99.73	2,447,346	100.16	18,773,990	99.56	35

## 2-3. 제 조 Composition of statement of

### 24. 1차 금속

(단위 : 천원, %)

분류 기호	내역 Contents	매출액규모 By size of sales	전 체		5억원 초과~ 20억원 이하		20억원 초과~ 50억원 이하		50억원 초과~ 80억원 이하	
			금 액 (Amount)	구성비 (Comp)	금 액 (Amount)	구성비 (Comp)	금 액 (Amount)	구성비 (Comp)	금 액 (Amount)	구성비 (Comp)
31	당 기 총 제 조 비 용		5,808,120	100.00	995,796	100.00	2,676,361	100.00	4,840,577	100.00
311	재 료 비		3,992,118	68.73	555,120	55.75	1,758,909	65.72	3,034,014	62.68
312	노 무 비		522,402	8.99	204,276	20.51	395,168	14.77	529,632	10.94
313	경 비		1,293,600	22.27	236,401	23.74	522,284	19.51	1,276,932	26.38
31301	전 력 비 , 가 스 수 도 비		191,105	3.29	34,385	3.45	83,610	3.12	210,424	4.35
31302	운 반 , 하 역 , 포 장 , 보 관 비		53,065	0.91	15,058	1.51	32,884	1.23	51,489	1.06
31303	감 가 상 각 비		145,060	2.50	27,121	2.72	57,799	2.16	172,162	3.56
31304	수 선 비		26,695	0.46	2,948	0.30	8,181	0.31	27,191	0.56
31305	외 주 가 공 비		398,616	6.86	50,362	5.06	128,486	4.80	297,448	6.14
31306	소 모 품 비		137,111	2.36	21,114	2.12	48,504	1.81	137,246	2.84
31307	세 금 과 공 과		12,266	0.21	3,401	0.34	10,362	0.39	11,517	0.24
31308	임 차 료		26,464	0.46	20,531	2.06	16,041	0.60	16,852	0.35
31309	복 리 후 생 비		62,360	1.07	21,363	2.15	40,793	1.52	67,714	1.40
31310	경 상 개 발 비		20,143	0.35	5,659	0.57	31,945	1.19	31,572	0.65
31311	기 타		220,715	3.80	34,458	3.46	63,679	2.38	253,317	5.23
32	기 초 재 공 품 원 가		154,193	2.65	17,548	1.76	51,050	1.91	22,471	0.46
33	기 말 재 공 품 원 가		143,316	2.47	17,450	1.75	51,614	1.93	40,567	0.84
34	타 계 정 대 체 액		35,083	0.60	0	0.00	0	0.00	-64,154	-1.33
35	당 기 제 품 제 조 원 가		5,783,914	99.58	995,893	100.01	2,675,796	99.98	4,886,635	100.95

# 원가명세서 the Cost of Goods Manufactured

## 24. Basic Metal Products

(Unit : thousand won, %)

80억원 초과~ 120억원 이하		120억원 초과~ 200억원 이하		200억원 초과~ 1,500억원 이하		소 기 업		중 기 업		Code
금 액 (Amount)	구성비 (Comp)	금 액 (Amount)	구성비 (Comp)	금 액 (Amount)	구성비 (Comp)	금 액 (Amount)	구성비 (Comp)	금 액 (Amount)	구성비 (Comp)	No.
7,458,002	100.00	12,772,579	100.00	38,075,725	100.00	2,276,073	100.00	27,768,471	100.00	31
5,152,600	69.09	8,401,765	65.78	27,688,418	72.72	1,444,474	63.46	19,831,987	71.42	311
533,897	7.16	1,044,912	8.18	2,393,345	6.29	309,830	13.61	1,844,059	6.64	312
1,771,506	23.75	3,325,903	26.04	7,993,962	20.99	521,769	22.92	6,092,425	21.94	313
282,875	3.79	468,283	3.67	1,144,421	3.01	82,074	3.61	868,996	3.13	31301
56,144	0.75	184,218	1.44	244,462	0.64	26,228	1.15	219,922	0.79	31302
178,320	2.39	362,927	2.84	889,380	2.34	59,837	2.63	674,929	2.43	31303
24,882	0.33	52,374	0.41	203,072	0.53	8,200	0.36	141,685	0.51	31304
636,379	8.53	1,367,949	10.71	2,476,070	6.50	137,085	6.02	2,024,676	7.29	31305
308,854	4.14	226,463	1.77	881,903	2.32	60,263	2.65	614,909	2.21	31306
6,940	0.09	23,651	0.19	67,205	0.18	6,284	0.28	49,463	0.18	31307
36,976	0.50	38,700	0.30	83,926	0.22	20,186	0.89	65,503	0.24	31308
78,065	1.05	116,807	0.91	311,722	0.82	35,023	1.54	232,324	0.84	31309
21,237	0.28	34,062	0.27	51,225	0.13	16,268	0.71	44,234	0.16	31310
140,833	1.89	450,470	3.53	1,640,574	4.31	70,321	3.09	1,155,784	4.16	31311
299,563	4.02	85,932	0.67	1,318,826	3.46	47,652	2.09	816,606	2.94	32
200,629	2.69	92,668	0.73	1,239,106	3.25	42,183	1.85	772,104	2.78	33
40,905	0.55	26,488	0.21	439,814	1.16	-2,933	-0.13	271,445	0.98	34
7,516,032	100.78	12,739,355	99.74	37,715,631	99.05	2,284,475	100.37	27,541,528	99.18	35

## 2-3. 제 조 Composition of statement of

### 25. 금속가공제품:기계 및 가구제외

(단위 : 천원, %)

분류 기호	내역 Contents	매출액규모 By size of sales		전 체		5억원 초과~ 20억원 이하		20억원 초과~ 50억원 이하		50억원 초과~ 80억원 이하	
		금 액 (Amount)	구성비 (Comp)	금 액 (Amount)	구성비 (Comp)	금 액 (Amount)	구성비 (Comp)	금 액 (Amount)	구성비 (Comp)	금 액 (Amount)	구성비 (Comp)
31	당 기 총 제 조 비 용	2,415,303	100.00	879,372	100.00	2,588,122	100.00	5,327,761	100.00		
311	재 료 비	1,348,510	55.83	434,450	49.40	1,407,783	54.39	3,393,902	63.70		
312	노 무 비	363,423	15.05	195,192	22.20	464,938	17.96	706,042	13.25		
313	경 비	703,370	29.12	249,730	28.40	715,400	27.64	1,227,817	23.05		
31301	전 력 비 , 가 스 수 도 비	61,490	2.55	31,397	3.57	59,655	2.30	148,983	2.80		
31302	운 반 , 하 역 , 포 장 , 보 관 비	32,886	1.36	11,172	1.27	46,319	1.79	93,924	1.76		
31303	감 가 상 각 비	78,130	3.23	32,876	3.74	80,252	3.10	194,472	3.65		
31304	수 선 비	8,310	0.34	3,130	0.36	7,703	0.30	11,882	0.22		
31305	외 주 가 공 비	285,299	11.81	54,558	6.20	274,420	10.60	301,556	5.66		
31306	소 모 품 비	49,980	2.07	22,941	2.61	51,638	2.00	68,768	1.29		
31307	세 금 과 공 과	8,982	0.37	4,923	0.56	10,710	0.41	17,157	0.32		
31308	임 차 료	24,090	1.00	16,723	1.90	25,427	0.98	55,774	1.05		
31309	복 리 후 생 비	43,720	1.81	23,603	2.68	53,013	2.05	88,920	1.67		
31310	경 상 개 발 비	15,506	0.64	8,982	1.02	13,351	0.52	26,443	0.50		
31311	기 타	94,977	3.93	39,424	4.48	92,911	3.59	219,938	4.13		
32	기 초 재 공 품 원 가	67,174	2.78	24,614	2.80	63,770	2.46	56,675	1.06		
33	기 말 재 공 품 원 가	61,058	2.53	17,847	2.03	61,996	2.40	97,067	1.82		
34	타 계 정 대 체 액	1,175	0.05	0	0.00	-1,096	-0.04	0	0.00		
35	당 기 제 품 제 조 원 가	2,420,244	100.20	886,139	100.77	2,590,992	100.11	5,287,370	99.24		

# 원가명세서

## the Cost of Goods Manufactured

### 25. Fabricated Metal Products, Except Machinery and Furniture

(Unit : thousand won, %)

80억원 초과~ 120억원 이하		120억원 초과~ 200억원 이하		200억원 초과~ 1,000억원 이하		소 기 업		중 기 업		Code
금 액 (Amount)	구성비 (Comp)	금 액 (Amount)	구성비 (Comp)	금 액 (Amount)	구성비 (Comp)	금 액 (Amount)	구성비 (Comp)	금 액 (Amount)	구성비 (Comp)	No.
8,408,382	100.00	13,278,095	100.00	32,806,051	100.00	1,642,136	100.00	22,936,326	100.00	31
4,543,570	54.04	7,637,008	57.52	19,729,400	60.14	886,245	53.97	13,617,722	59.37	311
756,608	9.00	1,677,816	12.64	3,089,289	9.42	287,599	17.51	2,375,909	10.36	312
3,108,205	36.97	3,963,271	29.85	9,987,362	30.44	468,292	28.52	6,942,695	30.27	313
201,868	2.40	301,556	2.27	559,138	1.70	47,645	2.90	428,952	1.87	31301
80,177	0.95	157,186	1.18	385,526	1.18	23,948	1.46	270,119	1.18	31302
165,957	1.97	468,356	3.53	980,716	2.99	53,880	3.28	721,761	3.15	31303
30,611	0.36	45,706	0.34	136,187	0.42	5,215	0.32	90,456	0.39	31304
1,896,204	22.55	1,807,150	13.61	5,428,502	16.55	160,479	9.77	3,598,216	15.69	31305
127,313	1.51	297,205	2.24	676,507	2.06	33,598	2.05	484,802	2.11	31306
28,770	0.34	34,030	0.26	73,126	0.22	7,310	0.45	53,366	0.23	31307
39,380	0.47	40,076	0.30	172,234	0.53	21,025	1.28	105,440	0.46	31308
95,642	1.14	199,772	1.50	379,321	1.16	34,495	2.10	288,574	1.26	31309
71,231	0.85	60,491	0.46	131,833	0.40	12,481	0.76	95,776	0.42	31310
371,051	4.41	551,745	4.16	1,064,273	3.24	68,217	4.15	805,233	3.51	31311
395,131	4.70	349,673	2.63	1,018,682	3.11	44,064	2.68	680,554	2.97	32
277,400	3.30	301,435	2.27	1,078,064	3.29	37,529	2.29	685,544	2.99	33
0	0.00	-54,809	-0.41	132,214	0.40	-201	-0.01	37,690	0.16	34
8,526,113	101.40	13,381,142	100.78	32,614,455	99.42	1,648,871	100.41	22,893,647	99.81	35

## 2-3. 제 조 Composition of statement of

### 26. 전자부품, 컴퓨터, 영상, 음향 및 통신장비

(단위 : 천원, %)

분류 기호	내역 Contents	매출액규모 By size of sales		전 체		5억원 초과~ 20억원 이하		20억원 초과~ 50억원 이하		50억원 초과~ 80억원 이하	
		금 액 (Amount)	구성비 (Comp)	금 액 (Amount)	구성비 (Comp)	금 액 (Amount)	구성비 (Comp)	금 액 (Amount)	구성비 (Comp)		
31	당 기 총 제 조 비 용	3,789,580	100.00	876,144	100.00	2,265,351	100.00	4,053,894	100.00		
311	재 료 비	2,255,592	59.52	512,129	58.45	1,306,758	57.68	2,486,888	61.35		
312	노 무 비	495,525	13.08	153,330	17.50	356,590	15.74	576,586	14.22		
313	경 비	1,038,464	27.40	210,685	24.05	602,003	26.57	990,420	24.43		
31301	전 력 비 , 가 스 수 도 비	54,912	1.45	14,319	1.63	45,622	2.01	32,455	0.80		
31302	운 반 , 하역 , 포 장 , 보 관 비	21,127	0.56	5,043	0.58	11,426	0.50	18,363	0.45		
31303	감 가 상 각 비	137,384	3.63	27,751	3.17	72,210	3.19	60,802	1.50		
31304	수 선 비	11,721	0.31	1,908	0.22	6,816	0.30	4,715	0.12		
31305	외 주 가 공 비	455,047	12.01	62,365	7.12	241,329	10.65	394,261	9.73		
31306	소 모 품 비	59,278	1.56	17,244	1.97	29,847	1.32	32,456	0.80		
31307	세 금 과 공 과	12,893	0.34	4,303	0.49	9,575	0.42	13,922	0.34		
31308	임 차 료	26,708	0.70	13,759	1.57	22,590	1.00	22,641	0.56		
31309	복 리 후 생 비	58,763	1.55	18,662	2.13	44,260	1.95	58,300	1.44		
31310	경 상 개 발 비	36,387	0.96	11,104	1.27	33,548	1.48	53,521	1.32		
31311	기 타	164,244	4.33	34,228	3.91	84,779	3.74	298,985	7.38		
32	기 초 재 공 품 원 가	88,895	2.35	30,679	3.50	17,556	0.77	87,746	2.16		
33	기 말 재 공 품 원 가	90,546	2.39	27,743	3.17	18,496	0.82	64,571	1.59		
34	타 계 정 대 체 액	-23,381	-0.62	357	0.04	232	0.01	-7	0.00		
35	당 기 제 품 제 조 원 가	3,811,310	100.57	878,723	100.29	2,264,179	99.95	4,077,076	100.57		



# 원가명세서 the Cost of Goods Manufactured

## 26. Electronic Components, Computer, Radio, Television and Communication Equipment & Apparatuses

(Unit : thousand won, %)

80억원 초과~ 120억원 이하		120억원 초과~ 200억원 이하		200억원 초과~ 1,000억원 이하		소 기 업		중 기 업		Code
금 액 (Amount)	구성비 (Comp)	금 액 (Amount)	구성비 (Comp)	금 액 (Amount)	구성비 (Comp)	금 액 (Amount)	구성비 (Comp)	금 액 (Amount)	구성비 (Comp)	No.
7,264,304	100.00	11,679,015	100.00	32,992,037	100.00	1,764,266	100.00	24,530,555	100.00	31
4,151,790	57.15	7,359,187	63.01	19,669,600	59.62	1,032,390	58.52	14,782,243	60.26	311
1,052,360	14.49	1,390,701	11.91	3,597,102	10.90	278,198	15.77	2,721,139	11.09	312
2,060,154	28.36	2,929,127	25.08	9,725,335	29.48	453,678	25.71	7,027,173	28.65	313
132,283	1.82	150,971	1.29	436,288	1.32	28,733	1.63	323,014	1.32	31301
45,967	0.63	84,174	0.72	176,177	0.53	9,553	0.54	139,651	0.57	31302
320,307	4.41	267,329	2.29	1,457,765	4.42	54,602	3.09	985,150	4.02	31303
16,188	0.22	31,434	0.27	130,380	0.40	3,970	0.23	91,098	0.37	31304
780,350	10.74	1,499,325	12.84	4,684,108	14.20	165,552	9.38	3,419,717	13.94	31305
114,579	1.58	155,667	1.33	560,963	1.70	26,002	1.47	400,056	1.63	31306
32,300	0.44	37,121	0.32	86,043	0.26	7,646	0.43	66,621	0.27	31307
90,856	1.25	83,883	0.72	100,263	0.30	20,161	1.14	93,760	0.38	31308
134,449	1.85	141,498	1.21	435,341	1.32	33,382	1.89	318,683	1.30	31309
87,596	1.21	17,892	0.15	267,694	0.81	23,484	1.33	168,520	0.69	31310
305,279	4.20	459,832	3.94	1,390,313	4.21	80,593	4.57	1,020,903	4.16	31311
55,539	0.76	251,387	2.15	924,570	2.80	33,390	1.89	657,309	2.68	32
46,362	0.64	300,256	2.57	990,502	3.00	29,426	1.67	716,468	2.92	33
51,291	0.71	-49	0.00	-480,873	-1.46	2,652	0.15	-289,981	-1.18	34
7,222,189	99.42	11,630,195	99.58	33,406,978	101.26	1,765,577	100.07	24,761,378	100.94	35

## 2-3. 제 조 Composition of statement of

### 27. 의료, 정밀, 광학기기 및 시계

(단위 : 천원, %)

분류 기호	내역 Contents	매출액규모 By size of sales		전 체		5억원 초과~ 20억원 이하		20억원 초과~ 50억원 이하		50억원 초과~ 80억원 이하	
		금 액 (Amount)	구성비 (Comp)	금 액 (Amount)	구성비 (Comp)	금 액 (Amount)	구성비 (Comp)	금 액 (Amount)	구성비 (Comp)		
31	당 기 총 제 조 비 용	2,490,170	100.00	931,852	100.00	2,098,557	100.00	4,102,969	100.00		
311	재 료 비	1,544,937	62.04	534,387	57.35	1,227,830	58.51	2,743,536	66.87		
312	노 무 비	353,415	14.19	172,257	18.49	374,032	17.82	538,640	13.13		
313	경 비	591,819	23.77	225,209	24.17	496,696	23.67	820,794	20.00		
31301	전 력 비 , 가 스 수 도 비	17,565	0.71	7,344	0.79	14,008	0.67	29,579	0.72		
31302	운 반 , 하 역 , 포 장 , 보 관 비	19,291	0.77	9,215	0.99	18,318	0.87	27,642	0.67		
31303	감 가 상 각 비	51,251	2.06	15,914	1.71	47,015	2.24	76,428	1.86		
31304	수 선 비	6,057	0.24	2,572	0.28	3,744	0.18	6,853	0.17		
31305	외 주 가 공 비	244,673	9.83	68,679	7.37	179,836	8.57	329,935	8.04		
31306	소 모 품 비	46,376	1.86	23,011	2.47	43,583	2.08	52,794	1.29		
31307	세 금 과 공 과	8,606	0.35	3,799	0.41	9,100	0.43	14,695	0.36		
31308	임 차 료	15,324	0.62	10,821	1.16	13,824	0.66	23,777	0.58		
31309	복 리 후 생 비	39,558	1.59	19,198	2.06	36,755	1.75	60,191	1.47		
31310	경 상 개 발 비	47,315	1.90	25,891	2.78	53,381	2.54	43,353	1.06		
31311	기 타	95,801	3.85	38,766	4.16	77,130	3.68	155,546	3.79		
32	기 초 재 공 품 원 가	120,580	4.84	31,186	3.35	84,023	4.00	70,949	1.73		
33	기 말 재 공 품 원 가	142,052	5.70	32,393	3.48	89,069	4.24	39,138	0.95		
34	타 계 정 대 체 액	8,934	0.36	976	0.10	2,277	0.11	98	0.00		
35	당 기 제 품 제 조 원 가	2,459,764	98.78	929,670	99.77	2,091,234	99.65	4,134,682	100.77		

# 원 가 명 세 서

## the Cost of Goods Manufactured

### 27. Medical, Precision & Optical Instruments, Watches and Clocks

(Unit : thousand won, %)

80억원 초과~ 120억원 이하		120억원 초과~ 200억원 이하		200억원 초과~ 800억원 이하		소 기 업		중 기 업		Code
금 액 (Amount)	구성비 (Comp)	금 액 (Amount)	구성비 (Comp)	금 액 (Amount)	구성비 (Comp)	금 액 (Amount)	구성비 (Comp)	금 액 (Amount)	구성비 (Comp)	No.
6,991,676	100.00	12,565,876	100.00	25,559,010	100.00	1,383,017	100.00	14,434,822	100.00	31
3,700,444	52.93	8,989,270	71.54	16,852,551	65.94	821,770	59.42	9,346,909	64.75	311
851,190	12.17	1,119,803	8.91	2,921,135	11.43	239,491	17.32	1,582,493	10.96	312
2,440,043	34.90	2,456,803	19.55	5,785,324	22.64	321,756	23.26	3,505,420	24.28	313
52,976	0.76	60,349	0.48	186,604	0.73	10,165	0.74	97,404	0.67	31301
44,724	0.64	60,749	0.48	186,213	0.73	12,361	0.89	94,060	0.65	31302
148,063	2.12	177,222	1.41	658,654	2.58	26,517	1.92	318,097	2.20	31303
6,788	0.10	23,238	0.18	90,960	0.36	3,090	0.22	38,068	0.26	31304
1,452,942	20.78	1,099,517	8.75	2,561,539	10.02	109,241	7.90	1,705,796	11.82	31305
83,198	1.19	100,252	0.80	529,089	2.07	29,417	2.13	229,338	1.59	31306
24,726	0.35	36,147	0.29	64,753	0.25	5,640	0.41	40,606	0.28	31307
24,592	0.35	39,066	0.31	86,655	0.34	12,267	0.89	48,310	0.33	31308
114,272	1.63	121,120	0.96	347,956	1.36	25,588	1.85	190,278	1.32	31309
99,221	1.42	124,411	0.99	396,093	1.55	33,127	2.40	200,383	1.39	31310
388,541	5.56	614,732	4.89	676,809	2.65	54,343	3.93	543,080	3.76	31311
202,808	2.90	606,402	4.83	2,144,104	8.39	45,462	3.29	930,997	6.45	32
187,283	2.68	708,379	5.64	2,868,481	11.22	45,578	3.30	1,182,874	8.19	33
1,502	0.02	7,428	0.06	282,281	1.10	1,217	0.09	92,183	0.64	34
7,005,700	100.20	12,456,471	99.13	24,552,352	96.06	1,381,684	99.90	14,090,762	97.62	35

## 2-3. 제 조 Composition of statement of

### 28. 전기장비

(단위 : 천원, %)

분류 기호	내역 Contents	매출액규모 By size of sales	전 체		5억원 초과~ 20억원 이하		20억원 초과~ 50억원 이하		50억원 초과~ 80억원 이하	
			금 액 (Amount)	구성비 (Comp)	금 액 (Amount)	구성비 (Comp)	금 액 (Amount)	구성비 (Comp)	금 액 (Amount)	구성비 (Comp)
31	당 기 총 제 조 비 용		3,492,877	100.00	933,743	100.00	2,322,605	100.00	4,688,471	100.00
311	재 료 비		2,446,769	70.05	581,575	62.28	1,548,254	66.66	3,293,108	70.24
312	노 무 비		410,788	11.76	173,311	18.56	361,619	15.57	590,800	12.60
313	경 비		635,320	18.19	178,857	19.15	412,732	17.77	804,563	17.16
31301	전 력 비 , 가 스 수 도 비		28,871	0.83	6,447	0.69	15,577	0.67	40,654	0.87
31302	운 반 , 하 역 , 포 장 , 보 관 비		29,193	0.84	9,187	0.98	18,153	0.78	54,168	1.16
31303	감 가 상 각 비		61,754	1.77	13,133	1.41	26,507	1.14	79,616	1.70
31304	수 선 비		7,551	0.22	732	0.08	2,430	0.10	4,741	0.10
31305	외 주 가 공 비		259,146	7.42	54,245	5.81	163,178	7.03	285,983	6.10
31306	소 모 품 비		40,118	1.15	16,367	1.75	26,885	1.16	36,717	0.78
31307	세 금 과 공 과		9,586	0.27	3,443	0.37	7,969	0.34	15,265	0.33
31308	임 차 료		16,906	0.48	10,519	1.13	16,121	0.69	25,276	0.54
31309	복 리 후 생 비		45,224	1.29	18,799	2.01	39,386	1.70	51,147	1.09
31310	경 상 개 발 비		33,948	0.97	9,685	1.04	22,324	0.96	77,220	1.65
31311	기 타		103,023	2.95	36,301	3.89	74,202	3.19	133,777	2.85
32	기 초 재 공 품 원 가		89,746	2.57	22,744	2.44	52,024	2.24	112,075	2.39
33	기 말 재 공 품 원 가		92,497	2.65	25,890	2.77	60,226	2.59	120,228	2.56
34	타 계 정 대 체 액		13,223	0.38	11	0.00	993	0.04	0	0.00
35	당 기 제 품 제 조 원 가		3,476,902	99.54	930,585	99.66	2,313,409	99.60	4,680,319	99.83

# 원 가 명 세 서

## the Cost of Goods Manufactured

### 28. Electrical equipment

(Unit : thousand won, %)

80억원 초과~ 120억원 이하		120억원 초과~ 200억원 이하		200억원 초과~ 1,500억원 이하		소 기 업		중 기 업		Code
금 액 (Amount)	구성비 (Comp)	금 액 (Amount)	구성비 (Comp)	금 액 (Amount)	구성비 (Comp)	금 액 (Amount)	구성비 (Comp)	금 액 (Amount)	구성비 (Comp)	No.
7,580,361	100.00	13,420,471	100.00	37,189,952	100.00	1,763,223	100.00	27,048,841	100.00	31
5,347,433	70.54	9,139,094	68.10	27,765,701	74.66	1,171,188	66.42	19,818,767	73.27	311
788,375	10.40	1,794,387	13.37	2,767,990	7.44	268,205	15.21	2,352,608	8.70	312
1,444,554	19.06	2,486,990	18.53	6,656,261	17.90	323,830	18.37	4,877,466	18.03	313
61,452	0.81	140,557	1.05	322,679	0.87	13,003	0.74	244,978	0.91	31301
71,874	0.95	62,559	0.47	299,826	0.81	16,754	0.95	198,597	0.73	31302
142,948	1.89	321,684	2.40	722,291	1.94	25,803	1.46	551,374	2.04	31303
7,613	0.10	60,682	0.45	108,016	0.29	1,657	0.09	87,821	0.32	31304
569,715	7.52	1,073,835	8.00	3,083,216	8.29	114,730	6.51	2,225,925	8.23	31305
88,450	1.17	132,549	0.99	379,293	1.02	22,943	1.30	274,021	1.01	31306
24,008	0.32	37,884	0.28	71,946	0.19	6,075	0.34	57,414	0.21	31307
32,744	0.43	30,720	0.23	83,781	0.23	13,658	0.77	61,143	0.23	31308
72,742	0.96	197,897	1.47	347,119	0.93	27,731	1.57	283,454	1.05	31309
195,805	2.58	83,133	0.62	222,375	0.60	24,474	1.39	162,968	0.60	31310
177,204	2.34	345,490	2.57	1,015,718	2.73	57,003	3.23	729,769	2.70	31311
36,366	0.48	469,670	3.50	1,084,369	2.92	35,970	2.04	822,112	3.04	32
61,609	0.81	499,737	3.72	1,001,892	2.69	41,454	2.35	787,651	2.91	33
1,526	0.02	-2,995	-0.02	332,528	0.89	288	0.02	189,379	0.70	34
7,553,593	99.65	13,393,400	99.80	36,939,901	99.33	1,757,450	99.67	26,893,923	99.43	35

## 2-3. 제 조 Composition of statement of

### 29. 기타 기계 및 장비

(단위 : 천원, %)

분류 기호	내역 Contents	매출액규모 By size of sales		전 체		5억원 초과~ 20억원 이하		20억원 초과~ 50억원 이하		50억원 초과~ 80억원 이하	
		금 액 (Amount)	구성비 (Comp)	금 액 (Amount)	구성비 (Comp)	금 액 (Amount)	구성비 (Comp)	금 액 (Amount)	구성비 (Comp)		
31	당 기 총 제 조 비 용	3,047,564	100.00	888,034	100.00	2,473,380	100.00	4,811,063	100.00		
311	제 료 비	1,785,863	58.60	469,180	52.83	1,401,715	56.67	2,764,408	57.46		
312	노 무 비	416,156	13.66	171,665	19.33	396,877	16.05	785,002	16.32		
313	경 비	845,545	27.74	247,188	27.84	674,787	27.28	1,261,652	26.22		
31301	전 력 비, 가 스 수 도 비	40,296	1.32	11,897	1.34	38,732	1.57	55,653	1.16		
31302	운 반, 하역, 포 장, 보 관 비	33,918	1.11	8,314	0.94	26,847	1.09	67,127	1.40		
31303	감 가 상 각 비	80,672	2.65	30,603	3.45	55,307	2.24	127,030	2.64		
31304	수 선 비	11,016	0.36	3,201	0.36	8,578	0.35	10,597	0.22		
31305	외 주 가 공 비	400,480	13.14	79,563	8.96	302,071	12.21	581,304	12.08		
31306	소 모 품 비	65,491	2.15	23,591	2.66	50,125	2.03	143,233	2.98		
31307	세 금 과 공 과	11,193	0.37	4,185	0.47	8,849	0.36	16,361	0.34		
31308	임 차 료	20,552	0.67	14,635	1.65	19,517	0.79	28,398	0.59		
31309	복 리 후 생 비	44,614	1.46	18,183	2.05	42,973	1.74	89,795	1.87		
31310	경 상 개 발 비	27,717	0.91	14,647	1.65	22,208	0.90	21,386	0.44		
31311	기 타	109,597	3.60	38,372	4.32	99,578	4.03	120,767	2.51		
32	기 초 재 공 품 원 가	149,894	4.92	20,720	2.33	105,849	4.28	132,099	2.75		
33	기 말 재 공 품 원 가	171,300	5.62	26,619	3.00	140,362	5.67	114,743	2.38		
34	타 계 정 대 체 액	1,784	0.06	0	0.00	0	0.00	0	0.00		
35	당 기 제 품 제 조 원 가	3,024,375	99.24	882,135	99.34	2,438,867	98.60	4,828,419	100.36		

# 원 가 명 세 서

## the Cost of Goods Manufactured

### 29. Other Machinery and Equipment

(Unit : thousand won, %)

80억원 초과~ 120억원 이하		120억원 초과~ 200억원 이하		200억원 초과~ 1,000억원 이하		소 기 업		중 기 업		Code
금 액 (Amount)	구성비 (Comp)	금 액 (Amount)	구성비 (Comp)	금 액 (Amount)	구성비 (Comp)	금 액 (Amount)	구성비 (Comp)	금 액 (Amount)	구성비 (Comp)	No.
7,704,695	100.00	13,990,972	100.00	32,018,123	100.00	1,793,554	100.00	23,103,264	100.00	31
4,935,098	64.05	8,677,143	62.02	19,287,785	60.24	1,019,621	56.85	14,040,568	60.77	311
743,704	9.65	1,277,943	9.13	3,628,877	11.33	287,969	16.06	2,466,284	10.68	312
2,025,893	26.29	4,035,887	28.85	9,101,460	28.43	485,965	27.10	6,596,412	28.55	313
134,675	1.75	122,752	0.88	413,111	1.29	25,964	1.45	269,521	1.17	31301
93,356	1.21	157,244	1.12	353,246	1.10	20,012	1.12	256,318	1.11	31302
165,807	2.15	268,459	1.92	920,140	2.87	48,333	2.69	597,868	2.59	31303
24,705	0.32	65,988	0.47	122,339	0.38	5,798	0.32	94,472	0.41	31304
1,044,094	13.55	2,398,858	17.15	4,674,631	14.60	203,602	11.35	3,549,207	15.36	31305
104,634	1.36	205,811	1.47	699,283	2.18	41,121	2.29	455,249	1.97	31306
24,370	0.32	40,233	0.29	118,668	0.37	6,898	0.38	79,880	0.35	31307
19,063	0.25	50,462	0.36	108,011	0.34	16,863	0.94	79,552	0.34	31308
80,305	1.04	136,463	0.98	378,102	1.18	31,233	1.74	258,606	1.12	31309
75,425	0.98	128,195	0.92	195,883	0.61	19,295	1.08	162,410	0.70	31310
259,459	3.37	461,421	3.30	1,118,045	3.49	66,846	3.73	793,329	3.43	31311
241,192	3.13	1,325,943	9.48	1,952,954	6.10	56,543	3.15	1,642,882	7.11	32
272,255	3.53	1,661,969	11.88	1,972,006	6.16	68,295	3.81	1,818,685	7.87	33
0	0.00	-15,559	-0.11	75,193	0.23	0	0.00	30,314	0.13	34
7,673,631	99.60	13,670,504	97.71	31,923,878	99.71	1,781,803	99.34	22,897,147	99.11	35

## 2-3. 제 조 Composition of statement of

### 30. 자동차 및 트레일러

(단위 : 천원, %)

분류 기호	내역 Contents	매출액규모 By size of sales	전 체		5억원 초과~ 20억원 이하		20억원 초과~ 50억원 이하		50억원 초과~ 80억원 이하	
			금 액 (Amount)	구성비 (Comp)	금 액 (Amount)	구성비 (Comp)	금 액 (Amount)	구성비 (Comp)	금 액 (Amount)	구성비 (Comp)
31	당 기 총 제 조 비 용		5,993,609	100.00	937,961	100.00	2,767,369	100.00	5,383,340	100.00
311	제 료 비		3,629,708	60.56	463,554	49.42	1,304,098	47.12	3,429,449	63.70
312	노 무 비		750,923	12.53	223,793	23.86	746,825	26.99	779,516	14.48
313	경 비		1,612,977	26.91	250,615	26.72	716,446	25.89	1,174,375	21.81
31301	전 력 비 , 가 스 수 도 비		128,173	2.14	23,903	2.55	79,771	2.88	215,474	4.00
31302	운 반 , 하 역 , 포 장 , 보 관 비		43,400	0.72	8,537	0.91	20,017	0.72	52,476	0.97
31303	감 가 상 각 비		233,597	3.90	37,312	3.98	95,729	3.46	116,729	2.17
31304	수 선 비		30,276	0.51	4,495	0.48	11,914	0.43	17,028	0.32
31305	외 주 가 공 비		669,193	11.17	69,853	7.45	205,815	7.44	363,594	6.75
31306	소 모 품 비		126,117	2.10	25,199	2.69	71,391	2.58	142,633	2.65
31307	세 금 과 공 과		19,240	0.32	3,864	0.41	22,377	0.81	20,315	0.38
31308	임 차 료		27,294	0.46	17,530	1.87	26,617	0.96	39,005	0.72
31309	복 리 후 생 비		86,449	1.44	23,496	2.50	65,983	2.38	76,292	1.42
31310	경 상 개 발 비		40,268	0.67	5,112	0.55	19,958	0.72	4,967	0.09
31311	기 타		208,973	3.49	31,314	3.34	96,873	3.50	125,862	2.34
32	기 초 재 공 품 원 가		102,199	1.71	21,755	2.32	49,407	1.79	136,596	2.54
33	기 말 재 공 품 원 가		112,165	1.87	20,263	2.16	65,925	2.38	168,139	3.12
34	타 계 정 대 체 액		10,142	0.17	0	0.00	-2	0.00	0	0.00
35	당 기 제 품 제 조 원 가		5,973,501	99.66	939,453	100.16	2,750,853	99.40	5,351,796	99.41



# 원 가 명 세 서

## the Cost of Goods Manufactured

### 30. Motor Vehicles, Trailers and Semitrailers

(Unit : thousand won, %)

80억원 초과~ 120억원 이하		120억원 초과~ 200억원 이하		200억원 초과~ 1,000억원 이하		소 기 업		중 기 업		Code
금 액 (Amount)	구성비 (Comp)	금 액 (Amount)	구성비 (Comp)	금 액 (Amount)	구성비 (Comp)	금 액 (Amount)	구성비 (Comp)	금 액 (Amount)	구성비 (Comp)	No.
8,998,279	100.00	14,641,256	100.00	38,232,090	100.00	2,356,921	100.00	28,359,003	100.00	31
6,162,612	68.49	9,850,383	67.28	23,492,407	61.45	1,328,330	56.36	17,783,033	62.71	311
906,794	10.08	1,246,183	8.51	3,475,088	9.09	459,646	19.50	2,542,261	8.96	312
1,928,873	21.44	3,544,689	24.21	11,264,595	29.46	568,945	24.14	8,033,709	28.33	313
142,324	1.58	259,724	1.77	715,107	1.87	63,726	2.70	524,523	1.85	31301
121,871	1.35	82,849	0.57	230,858	0.60	22,990	0.98	168,914	0.60	31302
337,931	3.76	481,364	3.29	1,680,047	4.39	79,971	3.39	1,178,382	4.16	31303
28,245	0.31	74,345	0.51	221,703	0.58	9,177	0.39	160,032	0.56	31304
727,737	8.09	1,632,083	11.15	5,192,649	13.58	175,966	7.47	3,702,503	13.06	31305
138,100	1.53	213,775	1.46	809,788	2.12	55,509	2.36	560,348	1.98	31306
23,253	0.26	30,616	0.21	91,706	0.24	11,614	0.49	66,139	0.23	31307
12,576	0.14	48,775	0.33	72,488	0.19	21,558	0.91	62,564	0.22	31308
128,818	1.43	183,064	1.25	438,221	1.15	46,614	1.98	331,434	1.17	31309
168,915	1.88	111,048	0.76	204,449	0.53	19,928	0.85	165,359	0.58	31310
99,104	1.10	427,046	2.92	1,607,580	4.20	61,892	2.63	1,113,510	3.93	31311
88,496	0.98	297,459	2.03	579,699	1.52	43,763	1.86	461,578	1.63	32
114,070	1.27	292,966	2.00	619,953	1.62	51,849	2.20	483,104	1.70	33
0	0.00	6,299	0.04	120,183	0.31	-1	0.00	72,521	0.26	34
8,972,705	99.72	14,639,451	99.99	38,071,653	99.58	2,348,835	99.66	28,264,955	99.67	35

## 2-3. 제 조 Composition of statement of

### 31. 기타 운송장비

(단위 : 천원, %)

분류 기호	내역 Contents	매출액규모 By size of sales		전 체		5억원 초과~ 20억원 이하		20억원 초과~ 50억원 이하		50억원 초과~ 80억원 이하	
		금 액 (Amount)	구성비 (Comp)	금 액 (Amount)	구성비 (Comp)	금 액 (Amount)	구성비 (Comp)	금 액 (Amount)	구성비 (Comp)		
31	당 기 총 제 조 비 용	3,468,385	100.00	911,770	100.00	2,596,317	100.00	5,171,502	100.00		
311	제 료 비	945,297	27.25	407,507	44.69	729,071	28.08	864,476	16.72		
312	노 무 비	996,956	28.74	211,420	23.19	844,695	32.53	2,209,017	42.72		
313	경 비	1,526,132	44.00	292,843	32.12	1,022,551	39.38	2,098,010	40.57		
31301	전 력 비, 가 스 수 도 비	62,059	1.79	23,350	2.56	50,340	1.94	76,695	1.48		
31302	운 반, 하역, 포 장, 보 관 비	29,561	0.85	7,545	0.83	27,740	1.07	65,315	1.26		
31303	감 가 상 각 비	124,941	3.60	38,649	4.24	81,776	3.15	156,946	3.03		
31304	수 선 비	13,584	0.39	3,990	0.44	8,902	0.34	20,998	0.41		
31305	외 주 가 공 비	856,813	24.70	103,381	11.34	469,014	18.06	1,116,760	21.59		
31306	소 모 품 비	81,959	2.36	27,926	3.06	75,410	2.90	106,483	2.06		
31307	세 금 과 공 과	37,092	1.07	6,788	0.74	22,479	0.87	81,726	1.58		
31308	임 차 료	31,876	0.92	9,901	1.09	18,808	0.72	59,533	1.15		
31309	복 리 후 생 비	101,396	2.92	21,928	2.41	86,286	3.32	196,279	3.80		
31310	경 상 개 발 비	27,522	0.79	8,113	0.89	29,158	1.12	14,811	0.29		
31311	기 타	159,329	4.59	41,271	4.53	152,639	5.88	202,463	3.91		
32	기 초 재 공 품 원 가	157,304	4.54	31,755	3.48	67,112	2.58	133,329	2.58		
33	기 말 재 공 품 원 가	137,774	3.97	23,855	2.62	59,155	2.28	128,773	2.49		
34	타 계 정 대 체 액	2,428	0.07	0	0.00	2,795	0.11	0	0.00		
35	당 기 제 품 제 조 원 가	3,485,488	100.49	919,670	100.87	2,601,478	100.20	5,176,058	100.09		

# 원가명세서 the Cost of Goods Manufactured

## 31. Other Transport Equipment

(Unit : thousand won, %)

80억원 초과~ 120억원 이하		120억원 초과~ 200억원 이하		200억원 초과~ 1,000억원 이하		소 기 업		중 기 업		Code
금 액 (Amount)	구성비 (Comp)	금 액 (Amount)	구성비 (Comp)	금 액 (Amount)	구성비 (Comp)	금 액 (Amount)	구성비 (Comp)	금 액 (Amount)	구성비 (Comp)	No.
6,439,674	100.00	13,722,214	100.00	32,114,512	100.00	1,984,350	100.00	13,856,636	100.00	31
896,953	13.93	4,488,622	32.71	9,388,285	29.23	562,299	28.34	3,626,289	26.17	311
2,856,241	44.35	2,889,702	21.06	4,743,397	14.77	670,208	33.77	3,284,190	23.70	312
2,686,480	41.72	6,343,890	46.23	17,982,829	56.00	751,843	37.89	6,946,157	50.13	313
72,690	1.13	146,957	1.07	689,507	2.15	38,445	1.94	227,358	1.64	31301
25,816	0.40	84,734	0.62	239,205	0.74	21,344	1.08	87,084	0.63	31302
191,253	2.97	226,504	1.65	1,665,488	5.19	67,405	3.40	527,692	3.81	31303
16,550	0.26	29,095	0.21	173,148	0.54	7,761	0.39	54,343	0.39	31304
1,371,587	21.30	4,191,240	30.54	12,079,310	37.61	348,640	17.57	4,414,028	31.85	31305
103,840	1.61	245,940	1.79	787,872	2.45	52,337	2.64	289,316	2.09	31306
144,505	2.24	115,243	0.84	175,929	0.55	21,724	1.09	144,666	1.04	31307
22,225	0.35	141,288	1.03	333,751	1.04	19,374	0.98	119,390	0.86	31308
302,787	4.70	275,357	2.01	585,986	1.82	64,534	3.25	359,428	2.59	31309
103,262	1.60	69,914	0.51	192,133	0.60	14,988	0.76	115,258	0.83	31310
331,966	5.16	817,618	5.96	1,060,501	3.30	95,291	4.80	607,595	4.38	31311
79,807	1.24	598,502	4.36	3,069,801	9.56	55,974	2.82	866,618	6.25	32
135,948	2.11	638,877	4.66	2,422,632	7.54	48,527	2.45	762,500	5.50	33
0	0.00	956	0.01	61,460	0.19	788	0.04	13,906	0.10	34
6,383,532	99.13	13,680,882	99.70	32,700,221	101.82	1,991,008	100.34	13,946,848	100.65	35

## 2-3. 제 조 Composition of statement of

### 32. 가 구

(단위 : 천원, %)

분류 기호	내역 Contents	매출액규모 By size of sales		전 체		5억원 초과~ 20억원 이하		20억원 초과~ 50억원 이하		50억원 초과~ 80억원 이하	
		금 액 (Amount)	구성비 (Comp)	금 액 (Amount)	구성비 (Comp)	금 액 (Amount)	구성비 (Comp)	금 액 (Amount)	구성비 (Comp)		
31	당 기 총 제 조 비 용	2,361,714	100.00	945,606	100.00	2,510,873	100.00	5,168,147	100.00		
311	재 료 비	1,507,479	63.83	605,931	64.08	1,608,058	64.04	3,466,131	67.07		
312	노 무 비	291,146	12.33	150,297	15.89	375,441	14.95	709,029	13.72		
313	경 비	563,089	23.84	189,378	20.03	527,374	21.00	992,986	19.21		
31301	전 력 비 , 가 스 수 도 비	30,296	1.28	12,795	1.35	32,807	1.31	65,436	1.27		
31302	운 반 , 하 역 , 포 장 , 보 관 비	43,032	1.82	18,316	1.94	59,732	2.38	104,286	2.02		
31303	감 가 상 각 비	51,525	2.18	16,426	1.74	43,135	1.72	103,533	2.00		
31304	수 선 비	6,139	0.26	1,304	0.14	3,505	0.14	23,316	0.45		
31305	외 주 가 공 비	231,846	9.82	45,940	4.86	185,657	7.39	312,228	6.04		
31306	소 모 품 비	34,239	1.45	13,561	1.43	27,745	1.10	64,558	1.25		
31307	세 금 과 공 과	6,874	0.29	2,183	0.23	8,605	0.34	16,411	0.32		
31308	임 차 료	25,959	1.10	19,074	2.02	24,113	0.96	43,357	0.84		
31309	복 리 후 생 비	32,954	1.40	18,635	1.97	41,527	1.65	70,177	1.36		
31310	경 상 개 발 비	10,794	0.46	4,704	0.50	15,574	0.62	25,632	0.50		
31311	기 타	89,433	3.79	36,439	3.85	84,975	3.38	164,051	3.17		
32	기 초 재 공 품 원 가	39,423	1.67	6,380	0.67	48,994	1.95	38,221	0.74		
33	기 말 재 공 품 원 가	52,706	2.23	13,591	1.44	49,350	1.97	61,867	1.20		
34	타 계 정 대 체 액	2,767	0.12	952	0.10	2,638	0.11	0	0.00		
35	당 기 제 품 제 조 원 가	2,345,665	99.32	937,444	99.14	2,507,879	99.88	5,144,501	99.54		

# 원가명세서 the Cost of Goods Manufactured

## 32. Furniture

(Unit : thousand won, %)

80억원 초과~ 120억원 이하		120억원 초과~ 200억원 이하		200억원 초과~ 1,500억원 이하		소 기 업		중 기 업		Code
금 액 (Amount)	구성비 (Comp)	금 액 (Amount)	구성비 (Comp)	금 액 (Amount)	구성비 (Comp)	금 액 (Amount)	구성비 (Comp)	금 액 (Amount)	구성비 (Comp)	No.
8,603,120	100.00	13,032,604	100.00	27,883,151	100.00	1,619,042	100.00	21,253,442	100.00	31
6,010,777	69.87	6,909,313	53.02	17,868,722	64.08	1,056,623	65.26	12,976,129	61.05	311
948,594	11.03	1,331,064	10.21	1,904,191	6.83	237,792	14.69	1,648,330	7.76	312
1,643,749	19.11	4,792,228	36.77	8,110,238	29.09	324,627	20.05	6,628,983	31.19	313
121,020	1.41	143,187	1.10	340,403	1.22	21,566	1.33	252,360	1.19	31301
106,215	1.23	278,177	2.13	351,063	1.26	32,202	1.99	318,524	1.50	31302
189,257	2.20	370,472	2.84	799,183	2.87	29,657	1.83	607,794	2.86	31303
14,104	0.16	44,733	0.34	112,704	0.40	3,143	0.19	82,359	0.39	31304
594,159	6.91	2,171,737	16.66	4,855,169	17.41	97,188	6.00	3,657,208	17.21	31305
95,949	1.12	200,163	1.54	525,938	1.89	20,626	1.27	380,503	1.79	31306
22,254	0.26	53,545	0.41	77,046	0.28	4,528	0.28	66,554	0.31	31307
117,808	1.37	78,616	0.60	97,888	0.35	23,469	1.45	89,284	0.42	31308
102,025	1.19	101,516	0.78	237,281	0.85	27,304	1.69	176,671	0.83	31309
15,026	0.17	68,851	0.53	93,437	0.34	7,976	0.49	82,461	0.39	31310
265,933	3.09	1,281,232	9.83	620,128	2.22	56,967	3.52	915,264	4.31	31311
104,311	1.21	95,690	0.73	985,158	3.53	17,855	1.10	588,074	2.77	32
99,320	1.15	128,713	0.99	1,290,546	4.63	24,435	1.51	771,870	3.63	33
0	0.00	-30	0.00	77,884	0.28	1,181	0.07	43,101	0.20	34
8,608,111	100.06	12,999,612	99.75	27,499,879	98.63	1,611,281	99.52	21,026,545	98.93	35

## 2-3. 제 조 Composition of statement of

### 33. 기타 제품

(단위 : 천원, %)

분류 기호	내역 Contents	매출액규모 By size of sales	전 체		5억원 초과~ 20억원 이하		20억원 초과~ 50억원 이하		50억원 초과~ 80억원 이하	
			금 액 (Amount)	구성비 (Comp)	금 액 (Amount)	구성비 (Comp)	금 액 (Amount)	구성비 (Comp)	금 액 (Amount)	구성비 (Comp)
31	당 기 총 제 조 비 용		1,750,943	100.00	864,924	100.00	2,028,219	100.00	4,602,988	100.00
311	재 료 비		998,590	57.03	450,526	52.09	1,061,163	52.32	3,176,503	69.01
312	노 무 비		271,721	15.52	174,680	20.20	342,579	16.89	488,559	10.61
313	경 비		480,631	27.45	239,717	27.72	624,477	30.79	937,926	20.38
31301	전 력 비 , 가 스 수 도 비		18,451	1.05	8,514	0.98	19,704	0.97	42,985	0.93
31302	운 반 , 하 역 , 포 장 , 보 관 비		40,133	2.29	26,744	3.09	36,571	1.80	92,430	2.01
31303	감 가 상 각 비		39,092	2.23	16,018	1.85	47,079	2.32	125,738	2.73
31304	수 선 비		5,172	0.30	1,110	0.13	3,741	0.18	20,552	0.45
31305	외 주 가 공 비		201,393	11.50	79,650	9.21	256,263	12.63	364,338	7.92
31306	소 모 품 비		37,635	2.15	22,124	2.56	42,785	2.11	129,922	2.82
31307	세 금 과 공 과		5,425	0.31	2,386	0.28	7,742	0.38	10,013	0.22
31308	임 차 료		16,364	0.93	14,809	1.71	18,908	0.93	12,644	0.27
31309	복 리 후 생 비		29,210	1.67	19,061	2.20	35,446	1.75	51,804	1.13
31310	경 상 개 발 비		12,286	0.70	6,869	0.79	21,860	1.08	12,961	0.28
31311	기 타		75,471	4.31	42,432	4.91	134,378	6.63	74,540	1.62
32	기 초 재 공 품 원 가		43,262	2.47	26,023	3.01	86,718	4.28	33,134	0.72
33	기 말 재 공 품 원 가		40,061	2.29	16,937	1.96	100,197	4.94	42,024	0.91
34	타 계 정 대 체 액		7,568	0.43	0	0.00	9,612	0.47	40,342	0.88
35	당 기 제 품 제 조 원 가		1,746,575	99.75	874,010	101.05	2,005,128	98.86	4,553,756	98.93

# 원 가 명 세 서

## the Cost of Goods Manufactured

### 33. Other manufacturing

(Unit : thousand won, %)

80억원 초과~ 120억원 이하		120억원 초과~ 200억원 이하		200억원 초과~ 800억원 이하		소 기 업		중 기 업		Code
금 액 (Amount)	구성비 (Comp)	금 액 (Amount)	구성비 (Comp)	금 액 (Amount)	구성비 (Comp)	금 액 (Amount)	구성비 (Comp)	금 액 (Amount)	구성비 (Comp)	No.
6,478,575	100.00	11,721,753	100.00	23,312,282	100.00	1,207,959	100.00	12,794,521	100.00	31
3,880,715	59.90	5,909,118	50.41	15,925,508	68.31	659,969	54.64	7,885,704	61.63	311
716,191	11.05	2,044,931	17.45	1,787,079	7.67	215,512	17.84	1,414,937	11.06	312
1,881,669	29.04	3,767,704	32.14	5,599,694	24.02	332,478	27.52	3,493,880	27.31	313
54,849	0.85	142,668	1.22	315,385	1.35	11,757	0.97	154,591	1.21	31301
70,982	1.10	356,343	3.04	321,445	1.38	30,953	2.56	226,825	1.77	31302
124,877	1.93	330,535	2.82	578,760	2.48	25,558	2.12	314,355	2.46	31303
20,370	0.31	145,418	1.24	40,638	0.17	2,308	0.19	63,403	0.50	31304
1,040,980	16.07	1,612,395	13.76	3,265,923	14.01	120,852	10.00	1,839,491	14.38	31305
142,958	2.21	180,752	1.54	293,764	1.26	29,809	2.47	196,802	1.54	31306
27,014	0.42	51,411	0.44	56,448	0.24	3,597	0.30	42,602	0.33	31307
39,105	0.60	37,576	0.32	27,624	0.12	15,428	1.28	35,408	0.28	31308
77,037	1.19	192,776	1.64	223,585	0.96	23,127	1.91	152,936	1.20	31309
45,628	0.70	142,751	1.22	13,224	0.06	9,671	0.80	65,462	0.51	31310
237,870	3.67	575,077	4.91	462,899	1.99	59,417	4.92	402,005	3.14	31311
57,393	0.89	121,725	1.04	412,609	1.77	36,694	3.04	176,851	1.38	32
117,348	1.81	124,254	1.06	405,248	1.74	32,164	2.66	200,671	1.57	33
13,816	0.21	0	0.00	321,202	1.38	3,198	0.26	96,456	0.75	34
6,404,803	98.86	11,719,224	99.98	22,998,441	98.65	1,209,291	100.11	12,674,246	99.06	35





### 3. 경 영 지 표

2017 중 소 기 업 경 영 지 표



### 3-1. 성장성 지표

(단위 : %)

산업 분류 번호	구 분 산업분류 및 매출액 규모	총자산 증가율	유동자산증가율	유형자산증가율	자기자본증가율	매출액 증가율
		Growth rate of total assets	Growth rate of current assets	Growth rate of Tangible assets	Growth rate of Stockholders' equity	Growth rate of sales
<b>C</b>	<b>제 조 업</b>	<b>7.92</b>	<b>8.46</b>	<b>6.77</b>	<b>10.72</b>	<b>3.01</b>
	5억원 초과 ~ 20억원 이하	8.23	6.36	9.78	9.11	2.55
	20억원 초과 ~ 50억원 이하	7.82	9.19	6.17	11.30	0.38
	50억원 초과 ~ 80억원 이하	8.58	8.11	8.66	12.40	2.99
	80억원 초과 ~ 120억원 이하	7.11	7.22	5.45	15.80	1.21
	120억원 초과 ~ 200억원 이하	7.95	9.81	5.86	9.29	5.22
	200억원 초과 ~ 1,500억원 이하	7.75	9.48	4.74	10.05	4.29
	소 기 업	8.16	7.94	8.05	11.28	1.75
	중 기 업	7.60	9.14	4.96	10.10	4.37
<b>10</b>	<b>식 료 품</b>	<b>10.49</b>	<b>9.73</b>	<b>12.12</b>	<b>11.68</b>	<b>4.62</b>
	5억원 초과 ~ 20억원 이하	10.64	7.87	13.01	9.03	1.72
	20억원 초과 ~ 50억원 이하	11.01	9.28	14.41	13.06	1.13
	50억원 초과 ~ 80억원 이하	13.89	16.54	10.35	16.84	-0.15
	80억원 초과 ~ 120억원 이하	7.96	13.83	3.76	5.86	11.26
	120억원 초과 ~ 200억원 이하	12.55	5.93	20.04	8.41	3.55
	200억원 초과 ~ 1,000억원 이하	8.65	8.56	9.27	13.58	7.70
	소 기 업	10.86	10.83	11.86	11.38	3.06
	중 기 업	9.81	7.78	12.62	12.18	6.45
<b>11</b>	<b>음 료</b>	<b>14.45</b>	<b>5.73</b>	<b>5.52</b>	<b>16.84</b>	<b>7.05</b>
	5억원 초과 ~ 20억원 이하	1.42	0.68	1.00	34.57	-6.15
	20억원 초과 ~ 50억원 이하	3.67	1.53	12.63	5.18	-1.04
	50억원 초과 ~ 80억원 이하	6.21	15.79	2.46	43.44	13.78
	80억원 초과 ~ 120억원 이하	34.18	23.34	25.09	93.36	24.31
	120억원 초과 ~ 200억원 이하	-3.23	2.86	-8.43	-15.71	0.45
	200억원 초과 ~ 800억원 이하	20.75	5.76	3.55	13.16	8.59
	소 기 업	9.57	6.37	8.98	38.36	7.13
	중 기 업	17.96	5.30	2.39	9.50	7.01
<b>13</b>	<b>섬 유 제 품 ; 의 복 제 외</b>	<b>7.23</b>	<b>5.24</b>	<b>9.68</b>	<b>7.02</b>	<b>0.89</b>
	5억원 초과 ~ 20억원 이하	10.04	5.36	14.35	-2.31	2.70
	20억원 초과 ~ 50억원 이하	6.54	5.84	6.54	9.35	-0.76
	50억원 초과 ~ 80억원 이하	1.03	4.15	-2.33	8.31	-1.89
	80억원 초과 ~ 120억원 이하	7.21	-2.62	20.08	10.67	1.90
	120억원 초과 ~ 200억원 이하	9.12	11.32	6.62	11.18	1.91
	200억원 초과 ~ 1,000억원 이하	7.79	6.62	11.40	8.97	1.23
	소 기 업	6.71	5.31	8.16	4.23	0.31
	중 기 업	7.96	5.14	12.29	9.89	1.57
<b>14</b>	<b>의 복 , 의 복 액 세 서 리 및 모 피</b>	<b>6.90</b>	<b>9.07</b>	<b>3.04</b>	<b>7.30</b>	<b>1.64</b>
	5억원 초과 ~ 20억원 이하	5.42	5.80	4.76	11.02	0.60
	20억원 초과 ~ 50억원 이하	9.57	13.44	3.24	9.90	1.11
	50억원 초과 ~ 80억원 이하	3.71	6.18	-0.17	10.36	3.10
	80억원 초과 ~ 120억원 이하	4.27	3.17	13.11	12.69	1.74
	120억원 초과 ~ 200억원 이하	1.10	3.18	-6.98	2.25	2.78
	200억원 초과 ~ 1,500억원 이하	9.69	12.96	3.74	4.08	1.73
	소 기 업	6.07	7.42	4.20	10.84	1.35
	중 기 업	7.93	11.08	1.42	3.70	1.98
<b>15</b>	<b>가 족 , 가 방 및 신 발</b>	<b>5.97</b>	<b>5.85</b>	<b>6.94</b>	<b>10.81</b>	<b>0.04</b>
	5억원 초과 ~ 20억원 이하	5.79	7.76	3.42	2.49	-3.12
	20억원 초과 ~ 50억원 이하	6.50	6.90	6.60	11.36	-1.06
	50억원 초과 ~ 80억원 이하	11.70	10.95	12.34	12.81	7.61
	80억원 초과 ~ 120억원 이하	7.92	7.55	1.96	10.41	8.24
	120억원 초과 ~ 200억원 이하	7.97	7.12	8.61	2.01	5.04
	200억원 초과 ~ 1,500억원 이하	2.90	2.28	8.80	17.31	-3.04
	소 기 업	7.38	8.03	6.07	8.04	1.05
	중 기 업	4.08	3.29	8.73	13.97	-1.22

### 3-1. Indicators Concerning Growth

(Unit : %)

산업 분류 번호	구 분 산업분류 및 매출액 규모	총자산 증가율	유동자산증가율	유형자산증가율	자기자본증가율	매출액 증가율
		Growth rate of total assets	Growth rate of current assets	Growth rate of Tangible assets	Growth rate of Stockholders' equity	Growth rate of sales
16	<b>목재 및 나무제품; 가구 제외</b>	<b>11.69</b>	<b>7.87</b>	<b>15.86</b>	<b>16.04</b>	<b>3.23</b>
	5억원 초과 ~ 20억원 이하	10.32	5.04	15.49	19.14	2.61
	20억원 초과 ~ 50억원 이하	18.26	12.82	25.26	20.85	3.99
	50억원 초과 ~ 80억원 이하	10.26	14.66	6.95	6.81	14.70
	80억원 초과 ~ 120억원 이하	-2.74	-4.06	3.36	5.11	-10.41
	120억원 초과 ~ 200억원 이하	10.24	16.30	1.45	16.76	8.24
	200억원 초과 ~ 1,000억원 이하	14.80	4.05	22.92	14.94	0.96
	소 기 업	12.91	9.49	16.70	17.50	5.41
17	<b>펄프, 종이 및 종이 제품</b>	<b>7.45</b>	<b>7.55</b>	<b>7.29</b>	<b>10.78</b>	<b>4.49</b>
	5억원 초과 ~ 20억원 이하	7.20	5.37	8.38	14.37	3.98
	20억원 초과 ~ 50억원 이하	12.55	12.54	13.01	12.83	2.96
	50억원 초과 ~ 80억원 이하	8.69	7.15	6.69	16.46	9.07
	80억원 초과 ~ 120억원 이하	3.74	5.76	-0.74	9.53	2.73
	120억원 초과 ~ 200억원 이하	7.80	8.74	3.11	15.71	9.28
	200억원 초과 ~ 1,500억원 이하	4.77	5.93	6.21	5.36	2.92
	소 기 업	9.35	8.38	9.70	14.31	4.69
18	<b>인쇄 및 기록 매체 복제업</b>	<b>8.75</b>	<b>11.10</b>	<b>8.00</b>	<b>11.36</b>	<b>4.46</b>
	5억원 초과 ~ 20억원 이하	9.30	11.67	7.73	14.59	4.69
	20억원 초과 ~ 50억원 이하	11.94	15.58	10.97	14.28	3.81
	50억원 초과 ~ 80억원 이하	3.71	6.88	0.25	7.05	5.48
	80억원 초과 ~ 120억원 이하	10.87	13.49	8.95	9.99	3.38
	120억원 초과 ~ 200억원 이하	6.76	6.73	11.97	17.49	6.94
	200억원 초과 ~ 800억원 이하	6.24	5.18	7.53	4.85	3.11
	소 기 업	9.39	12.16	7.81	13.76	4.56
20	<b>화학물질 및 화학제품; 의약품 제외</b>	<b>9.17</b>	<b>8.31</b>	<b>9.00</b>	<b>10.98</b>	<b>4.49</b>
	5억원 초과 ~ 20억원 이하	14.53	12.37	19.10	16.18	7.89
	20억원 초과 ~ 50억원 이하	8.22	4.16	12.30	13.04	2.01
	50억원 초과 ~ 80억원 이하	8.02	12.75	4.05	11.79	3.88
	80억원 초과 ~ 120억원 이하	12.67	3.54	27.52	15.28	5.85
	120억원 초과 ~ 200억원 이하	3.58	-2.11	10.09	5.29	4.12
	200억원 초과 ~ 1,000억원 이하	9.61	13.00	1.73	9.59	4.58
	소 기 업	10.31	8.27	12.83	13.59	4.53
21	<b>의약품 및 의약품</b>	<b>12.85</b>	<b>11.36</b>	<b>13.82</b>	<b>22.27</b>	<b>10.71</b>
	5억원 초과 ~ 20억원 이하	15.81	9.36	30.82	18.09	2.26
	20억원 초과 ~ 50억원 이하	12.55	16.81	5.00	12.55	7.11
	50억원 초과 ~ 80억원 이하	28.76	23.21	24.46	40.51	13.74
	80억원 초과 ~ 120억원 이하	5.36	8.15	-3.46	12.40	1.95
	120억원 초과 ~ 200억원 이하	11.87	8.43	17.37	18.95	5.41
	200억원 초과 ~ 800억원 이하	11.40	10.10	14.23	23.47	14.57
	소 기 업	15.66	14.59	12.25	20.58	6.33
	중 기 업	11.46	9.87	14.65	22.97	13.04

### 3-1. 성장성 지표

(단위 : %)

산업 분류 번호	구 분 산업분류 및 매출액 규모	총자산 증가율	유동자산증가율	유형자산증가율	자기자본증가율	매출액 증가율
		Growth rate of total assets	Growth rate of current assets	Growth rate of Tangible assets	Growth rate of Stockholders' equity	Growth rate of sales
22	<b>고무제품 및 플라스틱제품</b>	<b>8.17</b>	<b>8.66</b>	<b>6.07</b>	<b>13.23</b>	<b>4.86</b>
	5억원 초과 ~ 20억원 이하	2.81	1.13	4.05	5.05	1.29
	20억원 초과 ~ 50억원 이하	5.69	9.49	0.88	10.80	-0.97
	50억원 초과 ~ 80억원 이하	18.81	11.96	35.89	17.38	9.82
	80억원 초과 ~ 120억원 이하	2.27	-3.71	3.56	18.89	7.21
	120억원 초과 ~ 200억원 이하	7.28	9.85	2.67	12.06	4.57
	200억원 초과 ~ 1,000억원 이하	13.67	16.39	7.90	17.46	7.40
	소 기 업	6.61	6.56	6.50	9.90	2.53
	중 기 업	9.74	10.91	5.62	16.20	6.71
23	<b>비금속광물제품</b>	<b>6.87</b>	<b>7.32</b>	<b>7.15</b>	<b>10.45</b>	<b>3.83</b>
	5억원 초과 ~ 20억원 이하	9.78	0.32	26.39	9.23	1.46
	20억원 초과 ~ 50억원 이하	5.21	4.84	4.92	8.98	1.14
	50억원 초과 ~ 80억원 이하	7.07	4.99	9.19	14.72	2.04
	80억원 초과 ~ 120억원 이하	-0.49	5.32	-11.18	2.60	-1.11
	120억원 초과 ~ 200억원 이하	11.44	16.15	9.16	12.17	4.86
	200억원 초과 ~ 800억원 이하	7.11	15.78	2.08	12.78	11.01
	소 기 업	5.80	3.74	8.61	9.28	0.88
	중 기 업	8.76	15.93	4.95	12.57	8.53
24	<b>1차 금속</b>	<b>5.61</b>	<b>4.86</b>	<b>5.60</b>	<b>9.58</b>	<b>-0.35</b>
	5억원 초과 ~ 20억원 이하	3.37	4.38	1.32	5.38	2.54
	20억원 초과 ~ 50억원 이하	9.99	5.38	13.66	6.92	-3.52
	50억원 초과 ~ 80억원 이하	9.29	8.11	9.12	18.34	2.05
	80억원 초과 ~ 120억원 이하	9.28	7.34	5.98	17.77	-3.05
	120억원 초과 ~ 200억원 이하	10.29	8.24	9.80	12.42	2.28
	200억원 초과 ~ 1,500억원 이하	2.96	3.21	2.85	7.98	-0.57
	소 기 업	7.98	6.09	8.03	11.21	-0.91
	중 기 업	4.12	4.06	3.96	8.74	-0.05
25	<b>금속가공제품;기계및가구제외</b>	<b>7.74</b>	<b>6.79</b>	<b>7.82</b>	<b>10.79</b>	<b>2.61</b>
	5억원 초과 ~ 20억원 이하	10.14	4.14	13.46	13.91	1.89
	20억원 초과 ~ 50억원 이하	5.81	8.10	3.22	10.37	2.64
	50억원 초과 ~ 80억원 이하	6.82	10.28	2.22	10.55	2.25
	80억원 초과 ~ 120억원 이하	4.45	1.21	6.03	7.57	0.98
	120억원 초과 ~ 200억원 이하	10.14	8.65	11.38	14.10	5.42
	200억원 초과 ~ 1,000억원 이하	6.91	9.09	4.52	7.67	3.05
	소 기 업	7.71	5.90	8.24	11.42	2.04
	중 기 업	7.81	8.97	6.56	9.39	3.71
26	<b>전자, 컴퓨터, 영상, 음향, 통신장비</b>	<b>6.94</b>	<b>7.99</b>	<b>1.93</b>	<b>8.33</b>	<b>3.66</b>
	5억원 초과 ~ 20억원 이하	4.02	7.50	4.70	0.33	2.27
	20억원 초과 ~ 50억원 이하	7.90	11.41	3.59	10.10	0.25
	50억원 초과 ~ 80억원 이하	4.34	-3.47	2.30	9.83	1.08
	80억원 초과 ~ 120억원 이하	3.88	7.37	-4.26	-2.08	2.02
	120억원 초과 ~ 200억원 이하	7.65	17.09	-5.76	13.35	5.01
	200억원 초과 ~ 1,000억원 이하	8.48	7.64	2.63	10.43	5.61
	소 기 업	5.31	6.41	2.63	4.80	1.35
	중 기 업	8.35	9.31	1.24	10.78	5.50
27	<b>의료, 정밀, 광학기기 및 시계</b>	<b>9.38</b>	<b>13.58</b>	<b>3.24</b>	<b>12.57</b>	<b>4.91</b>
	5억원 초과 ~ 20억원 이하	3.56	6.60	0.13	9.17	6.16
	20억원 초과 ~ 50억원 이하	10.31	8.95	13.82	14.15	-0.73
	50억원 초과 ~ 80억원 이하	11.01	24.13	0.44	15.33	5.92
	80억원 초과 ~ 120억원 이하	10.47	15.04	2.63	30.44	3.51
	120억원 초과 ~ 200억원 이하	12.43	19.52	-3.43	10.75	13.41
	200억원 초과 ~ 800억원 이하	12.46	18.07	2.38	10.15	4.56
	소 기 업	7.20	10.02	4.72	12.14	3.57
	중 기 업	12.12	17.85	1.05	13.04	6.39

### 3-1. Indicators Concerning Growth

(Unit : %)

산업 분류 번호	구 분 산업분류 및 매출액 규모	총자산 증가율	유동자산증가율	유형자산증가율	자기자본증가율	매출액 증가율
		Growth rate of total assets	Growth rate of current assets	Growth rate of Tangible assets	Growth rate of Stockholders' equity	Growth rate of sales
28	<b>전 기 장 비</b>	<b>9.36</b>	<b>10.89</b>	<b>6.83</b>	<b>7.68</b>	<b>2.41</b>
	5억원 초과 ~ 20억원 이하	9.21	11.03	4.37	8.06	5.91
	20억원 초과 ~ 50억원 이하	7.19	10.84	0.05	8.20	-3.76
	50억원 초과 ~ 80억원 이하	10.69	2.36	27.42	6.06	-0.67
	80억원 초과 ~ 120억원 이하	15.69	11.35	19.27	11.17	-2.12
	120억원 초과 ~ 200억원 이하	7.57	11.22	4.29	-2.00	0.20
	200억원 초과 ~ 1,500억원 이하	9.50	13.24	4.85	10.17	5.52
	소 기 업	9.67	9.39	8.74	8.04	0.32
	중 기 업	9.01	12.76	4.68	7.27	4.40
29	<b>기 타 기 계 및 장 비</b>	<b>7.60</b>	<b>10.01</b>	<b>5.10</b>	<b>11.76</b>	<b>4.13</b>
	5억원 초과 ~ 20억원 이하	8.27	8.36	7.17	7.06	1.00
	20억원 초과 ~ 50억원 이하	8.48	13.19	4.07	14.81	0.77
	50억원 초과 ~ 80억원 이하	7.31	4.35	11.35	10.33	5.30
	80억원 초과 ~ 120억원 이하	11.29	15.99	7.19	52.75	-0.33
	120억원 초과 ~ 200억원 이하	5.45	11.62	-0.07	6.78	11.28
	200억원 초과 ~ 1,000억원 이하	6.56	8.82	3.02	8.43	6.31
	소 기 업	8.61	10.29	7.00	15.46	1.44
	중 기 업	6.22	9.65	2.04	7.97	7.69
30	<b>자 동 차 및 트 레 일 러</b>	<b>7.87</b>	<b>9.72</b>	<b>6.48</b>	<b>10.43</b>	<b>2.63</b>
	5억원 초과 ~ 20억원 이하	8.35	3.43	10.90	4.08	5.37
	20억원 초과 ~ 50억원 이하	7.38	10.72	4.70	11.82	4.36
	50억원 초과 ~ 80억원 이하	11.21	13.17	8.58	19.50	2.64
	80억원 초과 ~ 120억원 이하	9.88	19.30	1.87	13.09	-3.13
	120억원 초과 ~ 200억원 이하	9.53	9.31	10.00	10.10	4.59
	200억원 초과 ~ 1,000억원 이하	6.56	8.31	5.39	9.61	2.20
	소 기 업	8.82	11.17	6.71	11.44	2.50
	중 기 업	7.18	8.52	6.31	9.70	2.70
31	<b>기 타 운 송 장 비</b>	<b>1.87</b>	<b>0.55</b>	<b>2.13</b>	<b>7.75</b>	<b>-9.69</b>
	5억원 초과 ~ 20억원 이하	8.04	6.55	10.09	17.35	-1.26
	20억원 초과 ~ 50억원 이하	0.85	-2.16	2.74	3.84	-13.77
	50억원 초과 ~ 80억원 이하	1.86	3.10	2.05	5.88	-15.01
	80억원 초과 ~ 120억원 이하	-7.72	-0.42	-12.57	4.42	-20.58
	120억원 초과 ~ 200억원 이하	2.18	0.16	1.94	14.32	-2.40
	200억원 초과 ~ 1,000억원 이하	3.02	-1.98	3.55	6.00	-3.55
	소 기 업	3.32	2.05	4.72	8.44	-10.96
	중 기 업	0.26	-1.24	-0.77	6.99	-8.37
32	<b>가 구</b>	<b>12.33</b>	<b>10.43</b>	<b>14.53</b>	<b>12.18</b>	<b>2.64</b>
	5억원 초과 ~ 20억원 이하	12.00	13.75	10.95	9.72	2.52
	20억원 초과 ~ 50억원 이하	16.96	7.71	28.86	12.75	2.22
	50억원 초과 ~ 80억원 이하	12.50	16.60	9.28	20.83	5.96
	80억원 초과 ~ 120억원 이하	6.48	13.36	0.88	6.48	1.83
	120억원 초과 ~ 200억원 이하	13.92	-3.21	32.92	13.19	-3.79
	200억원 초과 ~ 1,500억원 이하	9.35	10.31	7.60	12.28	4.21
	소 기 업	12.98	12.40	14.35	11.99	2.93
	중 기 업	10.75	6.09	15.08	12.60	2.11
33	<b>기 타 계 품</b>	<b>9.52</b>	<b>7.96</b>	<b>10.22</b>	<b>13.59</b>	<b>5.03</b>
	5억원 초과 ~ 20억원 이하	10.62	6.87	15.54	14.79	3.40
	20억원 초과 ~ 50억원 이하	4.11	2.79	3.05	4.51	1.43
	50억원 초과 ~ 80억원 이하	13.55	10.04	22.29	15.69	4.81
	80억원 초과 ~ 120억원 이하	17.41	15.11	8.43	20.11	10.72
	120억원 초과 ~ 200억원 이하	12.48	16.36	6.60	19.24	11.48
	200억원 초과 ~ 800억원 이하	6.84	9.21	0.28	13.84	6.57
	소 기 업	9.08	6.05	12.78	11.99	3.01
	중 기 업	10.49	11.96	3.42	16.22	8.59

### 3-2. 수익성 지표 ( 1 )

(단위 : %)

산업 분류 번호	구 분	총자산 세전순이익률 Income before income taxes to total assets	총자산 순이익률 Net Income to Total Assets	기업세전순이익률 Interest expenses & Income before income taxes to total assets	
C	<b>제조업</b>	<b>4.92</b>	<b>4.20</b>	<b>6.43</b>	
	5억원 초과 ~ 20억원 이하	4.84	4.59	6.67	
	20억원 초과 ~ 50억원 이하	4.38	3.98	6.09	
	50억원 초과 ~ 80억원 이하	5.59	4.99	7.08	
	80억원 초과 ~ 120억원 이하	5.36	4.67	6.76	
	120억원 초과 ~ 200억원 이하	4.87	3.96	6.32	
	200억원 초과 ~ 1,500억원 이하	4.98	3.75	6.20	
	소 기 업	4.90	4.50	6.59	
	중 기 업	4.94	3.82	6.24	
	10	<b>식품</b>	<b>4.83</b>	<b>4.18</b>	<b>6.48</b>
		5억원 초과 ~ 20억원 이하	3.59	3.40	5.39
		20억원 초과 ~ 50억원 이하	4.03	3.64	5.94
		50억원 초과 ~ 80억원 이하	6.10	5.64	7.60
		80억원 초과 ~ 120억원 이하	3.31	2.81	4.88
		120억원 초과 ~ 200억원 이하	4.56	3.83	6.13
		200억원 초과 ~ 1,000억원 이하	6.91	5.47	8.33
		소 기 업	4.09	3.75	5.85
		중 기 업	6.21	4.97	7.67
		11	<b>음료</b>	<b>5.83</b>	<b>5.03</b>
	5억원 초과 ~ 20억원 이하		4.57	4.50	6.16
20억원 초과 ~ 50억원 이하	4.25		4.02	5.64	
50억원 초과 ~ 80억원 이하	5.44		4.74	7.23	
80억원 초과 ~ 120억원 이하	9.19		8.34	11.31	
120억원 초과 ~ 200억원 이하	8.76		6.89	9.68	
200억원 초과 ~ 800억원 이하	5.59		4.58	6.83	
소 기 업	5.69		5.34	7.39	
중 기 업	5.93		4.82	7.13	
13	<b>섬유제품; 의복제외</b>		<b>3.91</b>	<b>3.27</b>	<b>5.40</b>
	5억원 초과 ~ 20억원 이하	2.30	2.13	4.21	
	20억원 초과 ~ 50억원 이하	4.51	4.02	5.92	
	50억원 초과 ~ 80억원 이하	2.13	1.88	3.87	
	80억원 초과 ~ 120억원 이하	3.00	2.09	4.14	
	120억원 초과 ~ 200억원 이하	5.62	4.62	7.01	
	200억원 초과 ~ 1,000억원 이하	6.15	4.85	7.28	
	소 기 업	2.99	2.69	4.69	
	중 기 업	5.20	4.07	6.39	
	14	<b>의복, 의복액세서리및모피</b>	<b>4.16</b>	<b>3.21</b>	<b>5.80</b>
5억원 초과 ~ 20억원 이하		3.83	3.70	5.63	
20억원 초과 ~ 50억원 이하		4.08	3.64	5.62	
50억원 초과 ~ 80억원 이하		5.04	4.49	7.87	
80억원 초과 ~ 120억원 이하		5.05	4.57	6.49	
120억원 초과 ~ 200억원 이하		2.86	1.84	4.38	
200억원 초과 ~ 1,500억원 이하		4.37	2.43	5.73	
소 기 업		4.24	3.92	6.08	
중 기 업		4.07	2.32	5.46	
15		<b>가죽, 가방 및 신발</b>	<b>4.46</b>	<b>3.72</b>	<b>6.05</b>
	5억원 초과 ~ 20억원 이하	5.45	5.17	7.26	
	20억원 초과 ~ 50억원 이하	4.19	3.78	6.00	
	50억원 초과 ~ 80억원 이하	3.62	3.44	5.27	
	80억원 초과 ~ 120억원 이하	9.22	8.14	10.31	
	120억원 초과 ~ 200억원 이하	1.97	1.36	3.53	
	200억원 초과 ~ 1,500억원 이하	3.94	2.54	5.34	
	소 기 업	5.19	4.79	6.88	
	중 기 업	3.47	2.26	4.91	

### 3-2. Indicators Concerning Profitability ( I )

(Unit : %)

기업순이익률 Interest expenses and net income to total assets	자기자본세전순이익률 Income before income taxes to Stockholders' Equity	자기자본 순이익률 Net Income to stockholders' Equity	경영자산영업이익률 Operating Income to Operating Assets	감가상각률 Depreciation ratio	Code No.
<b>5.72</b>	<b>11.99</b>	<b>10.24</b>	<b>5.93</b>	<b>9.90</b>	C
6.43	13.63	12.95	5.61	7.97	
5.69	11.68	10.60	5.47	8.64	
6.48	13.22	11.80	6.63	9.75	
6.08	13.18	11.50	5.72	10.01	
5.41	11.52	9.37	5.77	11.29	
4.98	10.71	8.07	6.35	11.91	
6.18	12.92	11.85	5.74	8.69	
5.11	10.96	8.47	6.19	11.68	
<b>5.83</b>	<b>13.36</b>	<b>11.55</b>	<b>6.59</b>	<b>8.13</b>	
5.20	10.49	9.93	4.94	5.14	
5.55	11.57	10.46	6.46	7.90	
7.14	14.94	13.82	8.01	9.07	
4.39	11.12	9.46	5.64	9.58	
5.40	13.32	11.18	5.94	8.80	
6.88	17.00	13.44	8.43	10.68	
5.50	11.76	10.76	6.04	7.18	
6.44	16.02	12.84	7.67	10.01	
<b>6.44</b>	<b>15.01</b>	<b>12.95</b>	<b>6.41</b>	<b>8.71</b>	11
6.09	29.64	29.19	0.52	3.38	
5.42	11.49	10.87	4.44	6.21	
6.53	17.40	15.16	4.74	12.44	
10.46	27.55	25.00	10.50	9.75	
7.82	17.43	13.71	9.67	14.21	
5.82	11.91	9.75	8.00	10.28	
7.03	21.42	20.07	4.20	6.53	
6.03	12.52	10.19	8.21	10.60	
<b>4.76</b>	<b>10.08</b>	<b>8.44</b>	<b>5.25</b>	<b>9.68</b>	
4.04	7.45	6.90	3.86	6.49	
5.43	12.01	10.71	5.65	11.27	
3.62	6.82	6.04	3.61	8.91	
3.23	6.20	4.32	3.78	10.59	
6.01	14.28	11.72	7.51	11.75	
5.99	12.50	9.87	7.62	13.38	
4.40	9.01	8.13	4.40	8.44	
5.27	11.15	8.74	6.56	12.35	
<b>4.85</b>	<b>11.00</b>	<b>8.48</b>	<b>6.05</b>	<b>9.51</b>	14
5.50	11.93	11.53	5.56	6.30	
5.18	10.97	9.79	4.87	7.86	
7.32	13.41	11.95	7.36	8.49	
6.01	13.52	12.23	6.29	14.45	
3.36	6.48	4.18	4.60	9.77	
3.79	10.70	5.96	6.89	14.21	
5.76	12.13	11.21	5.73	7.63	
3.71	9.81	5.59	6.45	13.33	
<b>5.31</b>	<b>11.52</b>	<b>9.61</b>	<b>5.37</b>	<b>10.97</b>	
6.98	15.90	15.08	7.21	8.48	
5.59	13.14	11.85	4.99	10.57	
5.10	9.83	9.37	3.45	8.31	
9.23	20.85	18.41	8.96	8.82	
2.92	5.21	3.59	2.83	11.94	
3.94	8.70	5.61	4.89	18.06	
6.49	14.71	13.58	6.06	9.03	
3.70	7.98	5.20	4.38	15.96	

### 3-2. 수익성 지표 ( 1 )

(단위 : %)

산업 분류 번호	구 분 산업분류 및 매출액 규모	총자산 세전순이익률	총자산 순이익률	기업세전순이익률
		Income before income taxes to total assets	Net Income to Total Assets	Interest expenses & Income before income taxes to total assets
16	<b>목재 및 나무제품 ; 가구 제외</b>	<b>6.19</b>	<b>5.40</b>	<b>7.82</b>
	5억원 초과 ~ 20억원 이하	5.97	5.55	7.83
	20억원 초과 ~ 50억원 이하	7.21	6.41	8.80
	50억원 초과 ~ 80억원 이하	3.77	3.19	5.47
	80억원 초과 ~ 120억원 이하	3.62	3.01	4.82
	120억원 초과 ~ 200억원 이하	6.90	5.66	8.33
	200억원 초과 ~ 1,000억원 이하	8.48	6.62	9.89
	소 기 업	5.98	5.40	7.72
	중 기 업	6.75	5.38	8.11
17	<b>펄프, 종이 및 종이제품</b>	<b>4.68</b>	<b>3.85</b>	<b>6.19</b>
	5억원 초과 ~ 20억원 이하	3.69	3.49	5.54
	20억원 초과 ~ 50억원 이하	4.26	3.90	6.25
	50억원 초과 ~ 80억원 이하	5.99	5.31	7.42
	80억원 초과 ~ 120억원 이하	5.31	4.51	6.70
	120억원 초과 ~ 200억원 이하	8.07	6.84	9.33
	200억원 초과 ~ 1,500억원 이하	3.97	2.33	4.99
	소 기 업	4.31	3.97	6.13
	중 기 업	5.12	3.72	6.26
18	<b>인쇄 및 기록매체복제업</b>	<b>6.92</b>	<b>6.28</b>	<b>8.52</b>
	5억원 초과 ~ 20억원 이하	7.32	7.12	9.21
	20억원 초과 ~ 50억원 이하	7.60	6.71	9.33
	50억원 초과 ~ 80억원 이하	5.54	5.00	7.39
	80억원 초과 ~ 120억원 이하	8.39	7.39	9.51
	120억원 초과 ~ 200억원 이하	7.60	6.30	9.29
	500억원 초과 ~ 800억원 이하	5.25	4.13	6.00
	소 기 업	7.18	6.73	9.02
	중 기 업	6.23	5.10	7.22
20	<b>화학물질 및 화학제품 ; 의약품 제외</b>	<b>5.17</b>	<b>4.24</b>	<b>6.53</b>
	5억원 초과 ~ 20억원 이하	1.03	0.81	2.84
	20억원 초과 ~ 50억원 이하	4.90	4.50	6.33
	50억원 초과 ~ 80억원 이하	6.01	5.42	7.27
	80억원 초과 ~ 120억원 이하	9.91	9.02	11.30
	120억원 초과 ~ 200억원 이하	2.53	1.63	3.94
	200억원 초과 ~ 1,000억원 이하	6.60	4.84	7.73
	소 기 업	5.01	4.52	6.47
	중 기 업	5.39	3.88	6.60
21	<b>의약품</b>	<b>4.57</b>	<b>3.74</b>	<b>5.84</b>
	5억원 초과 ~ 20억원 이하	1.71	1.41	2.98
	20억원 초과 ~ 50억원 이하	6.18	5.86	7.89
	50억원 초과 ~ 80억원 이하	1.39	1.04	3.27
	80억원 초과 ~ 120억원 이하	5.75	4.99	7.34
	120억원 초과 ~ 200억원 이하	5.24	4.84	6.79
	200억원 초과 ~ 800억원 이하	4.91	3.79	5.94
	소 기 업	3.79	3.36	5.43
	중 기 업	4.96	3.93	6.05



### 3-2. Indicators Concerning Profitability ( I )

(Unit : %)

기업순이익률 Interest expenses and net income to total assets	자기자본세전순이익률 Income before income taxes to Stockholders' Equity	자기자본 순이익률 Net Income to stockholders' Equity	경영자산영업이익률 Operating Income to Operating Assets	감가상각률 Depreciation ratio	Code No.
<b>7.03</b>	<b>16.12</b>	<b>14.05</b>	<b>6.93</b>	<b>9.11</b>	<b>16</b>
7.41	15.11	14.05	7.21	8.23	
8.00	18.89	16.79	6.44	9.50	
4.89	10.77	9.12	5.11	6.44	
4.21	9.06	7.53	4.54	10.40	
7.09	19.10	15.66	6.68	10.87	
8.03	21.45	16.74	10.44	12.55	
7.14	15.64	14.13	6.56	8.28	
6.74	17.38	13.85	7.91	11.66	
<b>5.36</b>	<b>12.04</b>	<b>9.90</b>	<b>5.79</b>	<b>10.75</b>	
5.34	12.54	11.87	5.42	8.63	
5.90	13.67	12.53	5.64	9.62	
6.74	14.64	12.97	7.11	10.43	
5.90	13.42	11.39	5.95	13.80	
8.09	18.81	15.93	8.22	14.75	
3.34	7.88	4.62	4.75	11.47	
5.79	13.41	12.35	5.79	9.25	
4.85	10.93	7.93	5.80	12.64	
<b>7.88</b>	<b>18.14</b>	<b>16.46</b>	<b>7.19</b>	<b>12.19</b>	<b>18</b>
9.01	20.50	19.95	8.61	11.28	
8.44	22.74	20.08	6.23	12.37	
6.86	21.51	19.43	5.03	18.40	
8.51	19.33	17.02	8.40	18.13	
7.99	21.03	17.45	8.63	9.82	
4.88	9.56	7.52	5.34	10.82	
8.57	21.28	19.94	7.45	12.33	
6.09	12.61	10.31	6.50	11.76	
<b>5.59</b>	<b>11.04</b>	<b>9.04</b>	<b>6.74</b>	<b>9.94</b>	
2.62	2.99	2.35	2.90	7.22	
5.93	11.07	10.17	6.19	9.22	
6.68	12.52	11.29	7.24	9.92	
10.41	21.63	19.68	11.06	11.82	
3.04	5.08	3.26	4.23	8.86	
5.98	12.66	9.29	8.58	11.96	
5.99	11.59	10.47	6.36	9.23	
5.10	10.46	7.54	7.24	10.90	
<b>5.01</b>	<b>8.68</b>	<b>7.10</b>	<b>6.19</b>	<b>9.77</b>	<b>21</b>
2.68	3.65	3.02	1.86	4.54	
7.56	13.00	12.32	7.37	8.58	
2.92	3.23	2.41	3.95	7.18	
6.58	12.67	10.99	6.36	7.24	
6.39	11.27	10.41	7.61	14.25	
4.81	8.53	6.57	6.67	10.98	
5.00	8.33	7.37	5.01	6.96	
5.02	8.83	6.99	6.79	11.40	

### 3-2. 수익성 지표 ( 1 )

(단위 : %)

산업 분류 번호	구 분  산업분류 및 매출액 규모	총자산 세전순이익률 Income before income taxes to total assets	총자산 순이익률 Net Income to Total Assets	기업세전순이익률 Interest expenses & Income before income taxes to total assets
22	<b>고 무 제 품 및 플 라 스틱 제 품</b>	<b>5.97</b>	<b>5.10</b>	<b>7.55</b>
	5억원 초과 ~ 20억원 이하	4.85	4.61	6.77
	20억원 초과 ~ 50억원 이하	3.23	2.89	5.12
	50억원 초과 ~ 80억원 이하	8.72	7.83	10.00
	80억원 초과 ~ 120억원 이하	6.05	5.53	7.76
	120억원 초과 ~ 200억원 이하	5.90	4.74	7.35
	200억원 초과 ~ 1,000억원 이하	7.96	6.26	9.20
	소 기 업	4.86	4.47	6.66
	중 기 업	7.07	5.73	8.45
23	<b>비 금 속 광 물 제 품</b>	<b>6.43</b>	<b>5.40</b>	<b>7.70</b>
	5억원 초과 ~ 20억원 이하	4.30	3.95	5.78
	20억원 초과 ~ 50억원 이하	5.31	4.80	6.85
	50억원 초과 ~ 80억원 이하	9.17	8.08	10.15
	80억원 초과 ~ 120억원 이하	2.62	1.09	3.27
	120억원 초과 ~ 200억원 이하	6.71	5.34	8.33
	200억원 초과 ~ 800억원 이하	8.88	7.38	10.02
	소 기 업	5.50	4.72	6.73
	중 기 업	8.04	6.59	9.37
24	<b>1 차 금 속</b>	<b>4.46</b>	<b>3.70</b>	<b>5.99</b>
	5억원 초과 ~ 20억원 이하	4.58	4.35	6.37
	20억원 초과 ~ 50억원 이하	3.52	3.25	5.27
	50억원 초과 ~ 80억원 이하	6.94	6.63	8.87
	80억원 초과 ~ 120억원 이하	4.77	4.14	6.15
	120억원 초과 ~ 200억원 이하	9.41	7.84	10.60
	200억원 초과 ~ 1,500억원 이하	3.29	2.38	4.75
	소 기 업	4.72	4.36	6.42
	중 기 업	4.29	3.27	5.71
25	<b>금 속 가 공 제 품 : 기 계 및 가 구 제 외</b>	<b>4.86</b>	<b>4.32</b>	<b>6.56</b>
	5억원 초과 ~ 20억원 이하	5.66	5.46	7.71
	20억원 초과 ~ 50억원 이하	4.45	4.02	6.30
	50억원 초과 ~ 80억원 이하	4.61	4.15	6.29
	80억원 초과 ~ 120억원 이하	3.75	3.35	5.13
	120억원 초과 ~ 200억원 이하	5.90	4.55	7.25
	200억원 초과 ~ 1,000억원 이하	4.15	3.15	5.41
	소 기 업	4.93	4.60	6.79
	중 기 업	4.65	3.55	5.93
26	<b>전 자, 컴 퓨 터, 영 상, 음 향, 통 신 장 비</b>	<b>3.95</b>	<b>3.27</b>	<b>5.32</b>
	5억원 초과 ~ 20억원 이하	2.91	2.76	4.74
	20억원 초과 ~ 50억원 이하	4.73	4.49	6.42
	50억원 초과 ~ 80억원 이하	6.14	5.75	7.28
	80억원 초과 ~ 120억원 이하	0.69	0.13	1.93
	120억원 초과 ~ 200억원 이하	6.09	5.29	7.51
	200억원 초과 ~ 1,000억원 이하	3.79	2.74	4.94
	소 기 업	3.71	3.42	5.28
	중 기 업	4.16	3.14	5.35
27	<b>의 료, 정 밀, 광 학 기 기 및 시 계</b>	<b>5.29</b>	<b>4.68</b>	<b>6.54</b>
	5억원 초과 ~ 20억원 이하	4.70	4.36	6.24
	20억원 초과 ~ 50억원 이하	5.52	5.06	6.79
	50억원 초과 ~ 80억원 이하	6.01	5.32	7.37
	80억원 초과 ~ 120억원 이하	3.65	2.58	5.04
	120억원 초과 ~ 200억원 이하	4.60	4.16	5.81
	200억원 초과 ~ 800억원 이하	6.15	5.24	7.03
	소 기 업	5.22	4.78	6.63
	중 기 업	5.39	4.56	6.43

### 3-2. Indicators Concerning Profitability ( I )

(Unit : %)

기업순이익률 Interest expenses and net income to total assets	자기자본세전순이익률 Income before income taxes to Stockholders' Equity	자기자본 순이익률 Net Income to stockholders' Equity	경영자산영업이익률 Operating Income to Operating Assets	감가상각률 Depreciation ratio	Code  No.
<b>6.69</b>	<b>15.21</b>	<b>13.00</b>	<b>6.99</b>	<b>10.62</b>	<b>22</b>
6.53	14.55	13.83	6.12	7.77	
4.78	8.95	8.03	4.54	9.34	
9.10	19.45	17.46	9.83	14.26	
7.23	17.76	16.22	7.11	9.82	
6.18	13.23	10.63	7.33	12.80	
7.49	18.25	14.34	8.52	12.36	
6.27	13.34	12.27	6.10	9.45	
7.11	16.82	13.63	7.93	11.85	
<b>6.67</b>	<b>13.61</b>	<b>11.44</b>	<b>7.52</b>	<b>12.97</b>	
5.43	9.75	8.97	4.51	9.97	
6.34	12.79	11.56	6.40	11.04	
9.06	16.80	14.81	9.42	13.20	
1.74	4.86	2.03	5.50	19.81	
6.96	15.80	12.57	8.46	16.75	
8.52	17.94	14.91	10.30	12.02	
5.95	11.58	9.93	6.45	12.61	
7.92	17.19	14.09	9.57	13.75	
<b>5.23</b>	<b>10.74</b>	<b>8.91</b>	<b>5.68</b>	<b>10.30</b>	<b>24</b>
6.13	12.71	12.04	5.32	9.28	
5.00	9.92	9.16	4.90	6.75	
8.57	17.51	16.74	8.81	10.87	
5.53	13.33	11.58	5.34	11.37	
9.04	19.78	16.49	9.28	13.24	
3.84	7.46	5.38	4.82	10.74	
6.07	12.94	11.97	5.84	9.06	
4.69	9.60	7.31	5.57	11.21	
<b>6.02</b>	<b>12.67</b>	<b>11.26</b>	<b>5.93</b>	<b>10.10</b>	
7.50	16.69	16.08	6.14	9.59	
5.87	12.86	11.59	6.04	9.44	
5.83	11.65	10.48	5.55	11.03	
4.73	8.19	7.31	5.63	6.10	
5.90	14.04	10.81	6.93	14.08	
4.41	9.44	7.16	5.39	11.58	
6.46	13.56	12.64	5.97	9.34	
4.83	10.69	8.16	5.83	12.30	
<b>4.64</b>	<b>8.38</b>	<b>6.94</b>	<b>4.47</b>	<b>10.97</b>	<b>26</b>
4.59	8.74	8.28	3.19	7.48	
6.18	12.40	11.77	5.51	8.67	
6.89	11.44	10.71	5.10	5.12	
1.38	1.35	0.26	0.55	14.80	
6.70	14.97	12.99	5.97	11.98	
3.89	6.98	5.04	4.84	13.86	
5.00	9.00	8.30	3.88	8.50	
4.34	7.97	6.03	5.03	13.62	
<b>5.93</b>	<b>11.31</b>	<b>10.00</b>	<b>5.73</b>	<b>7.69</b>	
5.91	11.54	10.72	5.20	6.08	
6.33	11.00	10.09	5.05	7.25	
6.68	14.96	13.23	5.81	6.47	
3.98	8.26	5.85	4.58	9.76	
5.38	10.41	9.42	5.48	8.59	
6.13	11.41	9.73	7.18	9.42	
6.19	11.83	10.84	5.25	6.57	
5.60	10.75	9.10	6.37	9.31	

### 3-2. 수익성 지표 ( 1 )

(단위 : %)

산업 분류 번호	구 분 산업분류 및 매출액 규모	총자산 세전순이익률	총자산 순이익률	기업세전순이익률
		Income before income taxes to total assets	Net Income to Total Assets	Interest expenses & Income before income taxes to total assets
28	전 기 장 비	5.34	4.48	6.62
	5억원 초과 ~ 20억원 이하	6.02	5.63	7.58
	20억원 초과 ~ 50억원 이하	5.49	4.90	6.89
	50억원 초과 ~ 80억원 이하	4.95	4.50	5.84
	80억원 초과 ~ 120억원 이하	5.73	4.98	7.17
	120억원 초과 ~ 200억원 이하	-0.20	-1.00	1.27
	200억원 초과 ~ 1,500억원 이하	6.74	5.30	7.79
	소 기 업	5.62	5.11	7.00
	중 기 업	5.01	3.73	6.17
29	기 타 기 계 및 장 비	5.17	4.51	6.63
	5억원 초과 ~ 20억원 이하	5.66	5.40	7.43
	20억원 초과 ~ 50억원 이하	4.38	4.00	6.10
	50억원 초과 ~ 80억원 이하	5.13	4.38	6.65
	80억원 초과 ~ 120억원 이하	9.27	8.52	10.60
	120억원 초과 ~ 200억원 이하	4.12	3.74	5.69
	200억원 초과 ~ 1,000억원 이하	4.53	3.34	5.60
	소 기 업	5.72	5.27	7.37
	중 기 업	4.41	3.47	5.62
30	자 동 차 및 트 레 일 러	3.67	3.06	5.37
	5억원 초과 ~ 20억원 이하	3.90	3.69	5.95
	20억원 초과 ~ 50억원 이하	4.03	3.73	6.04
	50억원 초과 ~ 80억원 이하	7.32	6.47	9.00
	80억원 초과 ~ 120억원 이하	5.11	4.63	7.05
	120억원 초과 ~ 200억원 이하	3.47	2.50	4.98
	200억원 초과 ~ 1,000억원 이하	2.72	2.00	4.24
	소 기 업	4.74	4.34	6.69
	중 기 업	2.88	2.11	4.40
31	기 타 운 송 장 비	2.11	1.52	3.98
	5억원 초과 ~ 20억원 이하	4.81	4.56	6.85
	20억원 초과 ~ 50억원 이하	0.63	0.39	2.56
	50억원 초과 ~ 80억원 이하	-0.18	-0.59	1.83
	80억원 초과 ~ 120억원 이하	3.29	2.74	4.87
	120억원 초과 ~ 200억원 이하	5.11	4.25	6.84
	200억원 초과 ~ 1,000억원 이하	1.53	0.43	3.33
	소 기 업	1.75	1.46	3.73
	중 기 업	2.51	1.58	4.25
32	가 구	4.91	4.45	6.42
	5억원 초과 ~ 20억원 이하	5.21	4.99	6.79
	20억원 초과 ~ 50억원 이하	4.09	3.89	5.81
	50억원 초과 ~ 80억원 이하	5.17	4.53	6.78
	80억원 초과 ~ 120억원 이하	2.86	2.53	4.57
	120억원 초과 ~ 200억원 이하	6.89	6.23	7.89
	200억원 초과 ~ 1,500억원 이하	4.77	3.77	6.07
	소 기 업	4.70	4.41	6.33
	중 기 업	5.43	4.53	6.64
33	기 타 계 품	6.74	5.85	8.06
	5억원 초과 ~ 20억원 이하	5.67	5.31	7.24
	20억원 초과 ~ 50억원 이하	2.63	2.31	4.07
	50억원 초과 ~ 80억원 이하	7.92	6.85	9.32
	80억원 초과 ~ 120억원 이하	8.31	7.39	9.31
	120억원 초과 ~ 200억원 이하	8.84	7.80	10.12
	200억원 초과 ~ 800억원 이하	11.79	9.22	12.55
	소 기 업	5.11	4.65	6.61
	중 기 업	10.33	8.48	11.26

### 3-2. Indicators Concerning Profitability ( I )

(Unit : %)

기업순이익률 Interest expenses and net income to total assets	자기자본세전순이익률 Income before income taxes to Stockholders' Equity	자기자본 순이익률 Net Income to stockholders' Equity	경영자산영업이익률 Operating Income to Operating Assets	감가상각률 Depreciation ratio	Code No.
<b>5.75</b>	<b>11.59</b>	<b>9.71</b>	<b>6.42</b>	<b>8.98</b>	<b>28</b>
7.19	13.59	12.72	7.42	6.99	
6.30	12.36	11.04	6.46	7.01	
5.40	8.83	8.05	5.47	8.03	
6.42	13.74	11.94	6.75	9.08	
0.47	-0.49	-2.38	0.26	10.20	
6.36	14.21	11.18	8.10	11.01	
6.49	12.20	11.10	6.69	7.49	<b>29</b>
4.89	10.87	8.10	6.09	10.78	
<b>5.98</b>	<b>12.51</b>	<b>10.92</b>	<b>5.36</b>	<b>8.56</b>	
7.16	15.57	14.84	5.39	7.82	
5.71	11.75	10.72	4.98	6.97	
5.90	13.50	11.53	6.63	8.09	
9.84	26.69	24.52	4.97	8.49	
5.31	9.53	8.66	4.20	8.36	<b>30</b>
4.40	9.12	6.73	5.76	10.81	
6.91	15.60	14.36	5.41	7.72	
4.68	9.24	7.27	5.28	10.13	
<b>4.76</b>	<b>10.79</b>	<b>8.98</b>	<b>5.44</b>	<b>11.50</b>	
5.74	13.96	13.21	5.32	7.85	
5.74	12.28	11.35	5.41	9.37	
8.16	18.61	16.46	9.49	7.84	<b>31</b>
6.57	13.25	12.00	6.45	10.43	
4.02	10.68	7.70	5.91	11.89	
3.52	7.82	5.75	4.53	13.63	
6.30	14.07	12.89	6.23	8.90	
3.62	8.40	6.14	4.82	13.29	
<b>3.39</b>	<b>6.09</b>	<b>4.39</b>	<b>3.85</b>	<b>9.08</b>	
6.59	14.15	13.40	6.50	8.87	<b>32</b>
2.33	1.87	1.17	1.47	7.16	
1.42	-0.51	-1.68	1.06	10.57	
4.32	9.59	7.99	5.76	8.67	
5.98	13.76	11.44	6.14	9.19	
2.24	4.38	1.23	4.20	10.03	
3.45	5.12	4.29	2.97	8.58	
3.32	7.15	4.50	4.88	9.63	<b>33</b>
<b>5.96</b>	<b>12.75</b>	<b>11.55</b>	<b>6.00</b>	<b>9.02</b>	
6.57	13.20	12.64	6.68	6.29	
5.60	11.35	10.79	5.46	8.06	
6.14	13.35	11.69	5.67	9.67	
4.24	9.60	8.48	4.26	10.24	
7.23	14.72	13.31	7.02	11.41	
5.07	12.60	9.96	5.61	13.28	<b>33</b>
6.04	12.49	11.72	5.98	7.56	
5.74	13.36	11.15	6.05	12.67	
<b>7.17</b>	<b>14.41</b>	<b>12.51</b>	<b>8.42</b>	<b>10.34</b>	
6.88	13.35	12.50	6.79	8.81	
3.74	6.65	5.83	5.28	9.56	
8.25	17.59	15.22	8.72	10.94	
8.39	14.20	12.63	10.56	11.43	<b>33</b>
9.08	20.14	17.77	9.84	13.59	
9.98	19.13	14.96	14.47	13.08	
6.16	12.16	11.08	6.62	9.33	
9.40	18.06	14.82	12.56	12.92	

### 3-3. 수익성 지표 (Ⅱ)

(단위 : %)

산업 분류 번호	구 분 산업분류 및 매출액 규모	매출액총이익률	매출액영업이익률	매출액세전순이익률	매출액순이익률
		Gross profit to sales	Operating income to sales	Income before income taxes to sales	Net income to sales
<b>C</b>	<b>제 조 업</b>	<b>18.97</b>	<b>5.54</b>	<b>4.94</b>	<b>4.22</b>
	5억원 초과 ~ 20억원 이하	23.20	6.81	6.04	5.74
	20억원 초과 ~ 50억원 이하	20.67	5.90	4.93	4.47
	50억원 초과 ~ 80억원 이하	19.12	6.12	5.46	4.87
	80억원 초과 ~ 120억원 이하	18.15	4.91	4.97	4.34
	120억원 초과 ~ 200억원 이하	17.26	4.68	4.33	3.52
	200억원 초과 ~ 1,500억원 이하	16.76	5.00	4.42	3.33
	소 기 업	20.91	6.12	5.46	5.00
	중 기 업	16.93	4.92	4.39	3.39
<b>10</b>	<b>식 료 품</b>	<b>17.20</b>	<b>4.98</b>	<b>3.83</b>	<b>3.31</b>
	5억원 초과 ~ 20억원 이하	22.71	6.22	4.61	4.37
	20억원 초과 ~ 50억원 이하	20.61	6.29	4.09	3.70
	50억원 초과 ~ 80억원 이하	19.84	6.02	4.80	4.44
	80억원 초과 ~ 120억원 이하	14.65	3.58	2.23	1.90
	120억원 초과 ~ 200억원 이하	13.41	3.43	2.78	2.34
	200억원 초과 ~ 1,000억원 이하	14.71	4.56	4.06	3.21
	소 기 업	19.73	5.63	3.96	3.63
	중 기 업	14.33	4.23	3.68	2.95
<b>11</b>	<b>음 료</b>	<b>26.05</b>	<b>6.67</b>	<b>6.96</b>	<b>6.01</b>
	5억원 초과 ~ 20억원 이하	25.88	1.12	10.04	9.89
	20억원 초과 ~ 50억원 이하	32.39	6.63	6.47	6.13
	50억원 초과 ~ 80억원 이하	16.98	3.75	4.38	3.82
	80억원 초과 ~ 120억원 이하	27.49	9.54	9.24	8.38
	120억원 초과 ~ 200억원 이하	26.23	5.77	5.44	4.28
	200억원 초과 ~ 800억원 이하	25.74	7.52	6.61	5.42
	소 기 업	26.45	5.68	8.02	7.52
	중 기 업	25.83	7.20	6.40	5.21
<b>13</b>	<b>섬 유 제 품 ; 의 복 제 외</b>	<b>18.02</b>	<b>4.68</b>	<b>3.76</b>	<b>3.15</b>
	5억원 초과 ~ 20억원 이하	17.56	4.34	2.66	2.46
	20억원 초과 ~ 50억원 이하	16.43	5.18	4.29	3.82
	50억원 초과 ~ 80억원 이하	14.99	3.47	2.21	1.96
	80억원 초과 ~ 120억원 이하	16.72	3.19	2.80	1.95
	120억원 초과 ~ 200억원 이하	17.08	5.54	4.56	3.74
	200억원 초과 ~ 1,000억원 이하	22.53	5.53	5.22	4.12
	소 기 업	16.54	4.44	3.15	2.84
	중 기 업	19.71	4.97	4.46	3.50
<b>14</b>	<b>의 복 , 의 복 액 세 서 리 및 모 피</b>	<b>28.32</b>	<b>4.67</b>	<b>3.40</b>	<b>2.62</b>
	5억원 초과 ~ 20억원 이하	22.20	5.41	3.84	3.71
	20억원 초과 ~ 50억원 이하	19.62	3.84	3.38	3.02
	50억원 초과 ~ 80억원 이하	16.66	5.00	3.79	3.38
	80억원 초과 ~ 120억원 이하	30.03	4.11	3.38	3.06
	120억원 초과 ~ 200억원 이하	23.12	2.67	1.82	1.18
	200억원 초과 ~ 1,500억원 이하	39.44	5.26	3.55	1.98
	소 기 업	21.91	4.69	3.63	3.36
	중 기 업	35.54	4.64	3.14	1.79
<b>15</b>	<b>가 죽 , 가 방 및 신 발</b>	<b>21.39</b>	<b>3.94</b>	<b>3.42</b>	<b>2.85</b>
	5억원 초과 ~ 20억원 이하	20.34	6.33	4.84	4.59
	20억원 초과 ~ 50억원 이하	19.03	3.59	3.09	2.79
	50억원 초과 ~ 80억원 이하	18.38	2.73	2.96	2.82
	80억원 초과 ~ 120억원 이하	18.10	5.49	5.81	5.13
	120억원 초과 ~ 200억원 이하	12.04	2.00	1.44	0.99
	200억원 초과 ~ 1,500억원 이하	27.99	3.31	2.92	1.88
	소 기 업	19.22	4.68	4.09	3.78
	중 기 업	24.17	2.99	2.56	1.67

### 3-3. Indicators Concerning Profitability ( II )

(Unit : %)

매출원가율 Cost of sales to sales	금융비용대매출액비율 Interest expenses to sales	금융비용대부채비율 Interest expenses to liabilities	금융비용대총비용비율 Interest expenses to total expenses	차입금평균이자율 Interest expenses to total borrowings	Code No.
<b>81.03</b>	<b>1.52</b>	<b>2.57</b>	<b>1.56</b>	<b>3.84</b>	C
76.80	2.29	2.84	2.38	3.69	
79.33	1.93	2.74	1.99	3.75	
80.88	1.46	2.59	1.52	3.68	
81.85	1.30	2.37	1.33	3.77	
82.74	1.29	2.51	1.32	4.13	
83.24	1.09	2.29	1.11	4.09	
79.09	1.87	2.71	1.94	3.71	
83.07	1.15	2.35	1.17	4.10	
<b>82.80</b>	<b>1.31</b>	<b>2.59</b>	<b>1.35</b>	<b>3.51</b>	
77.29	2.31	2.73	2.39	3.37	
79.39	1.94	2.93	2.00	3.83	
80.16	1.18	2.53	1.23	3.40	
85.35	1.06	2.25	1.08	2.95	
86.59	0.96	2.39	0.97	3.56	
85.29	0.83	2.38	0.85	3.68	
80.27	1.70	2.69	1.75	3.46	
85.67	0.87	2.39	0.89	3.64	
<b>73.95</b>	<b>1.67</b>	<b>2.29</b>	<b>1.72</b>	<b>3.18</b>	11
74.12	3.49	1.88	3.33	2.16	
67.61	2.13	2.22	2.21	3.36	
83.02	1.44	2.61	1.46	3.96	
72.51	2.14	3.19	2.30	4.78	
73.77	0.57	1.86	0.60	3.09	
74.26	1.46	2.33	1.51	3.36	
73.55	2.38	2.30	2.43	3.02	
74.17	1.30	2.28	1.34	3.34	
<b>81.98</b>	<b>1.44</b>	<b>2.44</b>	<b>1.47</b>	<b>3.59</b>	
82.44	2.21	2.76	2.24	3.56	
83.57	1.34	2.26	1.39	3.46	
85.01	1.81	2.53	1.82	3.39	
83.28	1.06	2.21	1.07	3.46	
82.92	1.13	2.29	1.16	3.92	
77.47	0.96	2.23	0.98	3.97	
83.46	1.80	2.55	1.83	3.49	
80.29	1.03	2.24	1.05	3.82	
<b>71.68</b>	<b>1.34</b>	<b>2.64</b>	<b>1.36</b>	<b>4.54</b>	14
77.80	1.80	2.65	1.86	4.24	
80.38	1.27	2.45	1.30	3.67	
83.34	2.13	4.53	2.17	7.15	
69.97	0.97	2.31	0.99	4.20	
76.88	0.97	2.72	0.97	4.48	
60.56	1.11	2.30	1.12	4.65	
78.09	1.57	2.82	1.61	4.50	
64.46	1.07	2.38	1.09	4.61	
<b>78.61</b>	<b>1.21</b>	<b>2.59</b>	<b>1.23</b>	<b>3.86</b>	
79.66	1.60	2.75	1.68	3.71	
80.97	1.34	2.67	1.37	3.79	
81.62	1.35	2.61	1.36	4.24	
81.90	0.68	1.95	0.71	3.31	
87.96	1.14	2.51	1.14	4.12	
72.01	1.04	2.56	1.03	3.94	
80.78	1.33	2.61	1.37	3.79	
75.83	1.06	2.55	1.06	3.98	

### 3-3. 수익성 지표 (Ⅱ)

(단위 : %)

산업 분류 번호	구 분 산업분류 및 매출액 규모	매출액총이익률	매출액영업이익률	매출액세전순이익률	매출액순이익률
		Gross profit to sales	Operating income to sales	Income before income taxes to sales	Net income to sales
<b>16</b>	<b>목재 및 나무제품; 가구 제외</b>	<b>17.88</b>	<b>6.62</b>	<b>6.16</b>	<b>5.37</b>
	5억원 초과 ~ 20억원 이하	23.21	8.72	7.52	6.99
	20억원 초과 ~ 50억원 이하	18.31	6.25	7.25	6.45
	50억원 초과 ~ 80억원 이하	13.10	5.03	3.79	3.21
	80억원 초과 ~ 120억원 이하	15.15	3.75	3.13	2.60
	120억원 초과 ~ 200억원 이하	11.81	4.48	4.86	3.99
	200억원 초과 ~ 1,000억원 이하	17.07	7.63	6.58	5.14
	소 기 업	19.31	7.05	6.65	6.01
	중 기 업	15.25	5.85	5.27	4.20
<b>17</b>	<b>펄프, 종이 및 종이제품</b>	<b>17.32</b>	<b>4.96</b>	<b>4.28</b>	<b>3.52</b>
	5억원 초과 ~ 20억원 이하	19.18	6.01	4.16	3.94
	20억원 초과 ~ 50억원 이하	16.97	5.56	4.31	3.95
	50억원 초과 ~ 80억원 이하	17.15	5.44	4.98	4.41
	80억원 초과 ~ 120억원 이하	17.74	4.36	4.03	3.42
	120억원 초과 ~ 200억원 이하	16.79	6.12	6.31	5.35
	200억원 초과 ~ 1,500억원 이하	16.41	3.45	3.37	1.97
	소 기 업	17.94	5.72	4.40	4.05
	중 기 업	16.74	4.24	4.18	3.03
<b>18</b>	<b>인쇄 및 기록매체복제업</b>	<b>21.55</b>	<b>6.89</b>	<b>6.94</b>	<b>6.30</b>
	5억원 초과 ~ 20억원 이하	23.35	8.24	7.18	6.99
	20억원 초과 ~ 50억원 이하	23.52	6.65	8.52	7.52
	50억원 초과 ~ 80억원 이하	17.59	3.94	4.61	4.16
	80억원 초과 ~ 120억원 이하	18.02	6.94	7.39	6.51
	120억원 초과 ~ 200억원 이하	19.58	5.66	5.29	4.39
	200억원 초과 ~ 800억원 이하	18.97	6.12	6.50	5.11
	소 기 업	22.54	7.16	7.16	6.71
	중 기 업	18.95	6.16	6.35	5.19
<b>20</b>	<b>화학물질 및 화학제품; 의약품 제외</b>	<b>23.59</b>	<b>6.76</b>	<b>5.65</b>	<b>4.63</b>
	5억원 초과 ~ 20억원 이하	26.24	3.52	1.30	1.02
	20억원 초과 ~ 50억원 이하	25.33	6.84	5.61	5.16
	50억원 초과 ~ 80억원 이하	24.23	9.70	8.76	7.90
	80억원 초과 ~ 120억원 이하	23.98	8.56	8.26	7.51
	120억원 초과 ~ 200억원 이하	24.62	3.91	2.57	1.65
	200억원 초과 ~ 1,000억원 이하	21.05	7.44	6.55	4.80
	소 기 업	25.00	7.10	5.91	5.33
	중 기 업	22.10	6.40	5.38	3.88
<b>21</b>	<b>의약품</b>	<b>34.18</b>	<b>7.47</b>	<b>5.96</b>	<b>4.88</b>
	5억원 초과 ~ 20억원 이하	32.95	2.87	2.67	2.21
	20억원 초과 ~ 50억원 이하	28.98	7.79	6.86	6.50
	50억원 초과 ~ 80억원 이하	32.10	5.26	2.08	1.55
	80억원 초과 ~ 120억원 이하	28.29	7.22	7.05	6.11
	120억원 초과 ~ 200억원 이하	27.25	7.67	5.78	5.34
	200억원 초과 ~ 800억원 이하	37.78	8.20	6.57	5.06
	소 기 업	30.25	6.16	5.00	4.42
	중 기 업	36.13	8.12	6.44	5.10



### 3-3. Indicators Concerning Profitability ( II )

(Unit : %)

매출원가율 Cost of sales to sales	금융비용대매출액비율 Interest expenses to sales	금융비용대부채비율 Interest expenses to liabilities	금융비용대총비용비율 Interest expenses to total expenses	차입금평균이자율 Interest expenses to total borrowings	Code No.
<b>82.12</b>	<b>1.62</b>	<b>2.65</b>	<b>1.70</b>	<b>3.58</b>	<b>16</b>
76.79	2.33	3.07	2.48	3.91	
81.69	1.60	2.57	1.67	3.42	
86.90	1.71	2.62	1.76	3.71	
84.85	1.04	2.00	1.06	3.17	
88.19	1.01	2.25	1.04	3.08	
82.93	1.09	2.33	1.16	3.25	
80.69	1.93	2.81	2.03	3.71	
84.75	1.06	2.22	1.10	3.19	
<b>82.68</b>	<b>1.38</b>	<b>2.47</b>	<b>1.42</b>	<b>3.58</b>	
80.82	2.09	2.63	2.17	3.35	
83.03	2.02	2.90	2.08	3.97	
82.85	1.19	2.42	1.23	3.31	
82.26	1.05	2.29	1.08	3.37	
83.21	0.98	2.20	1.03	3.74	
83.59	0.86	2.05	0.87	3.64	
82.06	1.86	2.69	1.93	3.56	
83.26	0.92	2.13	0.95	3.60	
<b>78.45</b>	<b>1.60</b>	<b>2.58</b>	<b>1.68</b>	<b>3.86</b>	<b>18</b>
76.65	1.85	2.94	1.97	4.15	
76.48	1.93	2.59	2.01	3.56	
82.41	1.54	2.50	1.57	3.92	
81.98	0.98	1.97	1.04	3.50	
80.42	1.18	2.65	1.22	4.55	
81.03	0.93	1.67	0.97	3.09	
77.46	1.83	2.77	1.92	3.93	
81.05	1.01	1.96	1.05	3.53	
<b>76.41</b>	<b>1.48</b>	<b>2.55</b>	<b>1.53</b>	<b>3.82</b>	
73.76	2.28	2.76	2.28	3.81	
74.67	1.64	2.57	1.72	3.44	
75.77	1.83	2.43	1.97	3.49	
76.02	1.16	2.56	1.24	3.63	
75.38	1.43	2.81	1.42	4.75	
78.95	1.12	2.37	1.17	4.00	
75.00	1.73	2.59	1.81	3.58	
77.90	1.21	2.50	1.25	4.23	
<b>65.82</b>	<b>1.67</b>	<b>2.69</b>	<b>1.72</b>	<b>4.35</b>	<b>21</b>
67.05	1.99	2.39	1.94	3.33	
71.02	1.90	3.26	1.99	4.50	
67.90	2.83	3.31	2.81	4.54	
71.71	1.95	2.91	2.04	4.75	
72.75	1.70	2.89	1.77	4.49	
62.22	1.37	2.42	1.43	4.35	
69.75	2.16	3.01	2.20	4.33	
63.87	1.42	2.50	1.48	4.37	

### 3-3. 수익성 지표 (II)

(단위 : %)

산업 분류 번호	구 분 산업분류 및 매출액 규모	매출액총이익률	매출액영업이익률	매출액세전순이익률	매출액순이익률
		Gross profit to sales	Operating income to sales	Income before income taxes to sales	Net income to sales
22	<b>고 무 제 품 및 플 라 스 틱 제 품</b>	<b>17.67</b>	<b>6.10</b>	<b>5.56</b>	<b>4.75</b>
	5억원 초과 ~ 20억원 이하	23.51	7.90	6.39	6.08
	20억원 초과 ~ 50억원 이하	18.20	4.98	3.65	3.28
	50억원 초과 ~ 80억원 이하	17.71	6.44	6.06	5.44
	80억원 초과 ~ 120억원 이하	15.90	5.80	5.25	4.79
	120억원 초과 ~ 200억원 이하	16.61	6.13	5.42	4.35
	200억원 초과 ~ 1,000억원 이하	15.77	5.82	6.11	4.80
	소 기 업	19.89	6.38	5.24	4.82
	중 기 업	15.98	5.89	5.80	4.70
23	<b>비 금 속 광 물 제 품</b>	<b>20.75</b>	<b>6.94</b>	<b>6.48</b>	<b>5.44</b>
	5억원 초과 ~ 20억원 이하	21.03	5.89	5.79	5.33
	20억원 초과 ~ 50억원 이하	21.13	6.70	5.88	5.32
	50억원 초과 ~ 80억원 이하	25.41	9.19	9.65	8.51
	80억원 초과 ~ 120억원 이하	18.72	4.14	2.08	0.87
	120억원 초과 ~ 200억원 이하	18.78	6.87	6.09	4.85
	200억원 초과 ~ 800억원 이하	19.95	7.97	8.17	6.79
	소 기 업	21.59	6.53	5.89	5.05
	중 기 업	19.50	7.54	7.36	6.03
24	<b>1 차 금 속</b>	<b>13.52</b>	<b>5.01</b>	<b>4.34</b>	<b>3.60</b>
	5억원 초과 ~ 20억원 이하	19.81	6.01	5.32	5.04
	20억원 초과 ~ 50억원 이하	17.21	5.66	4.19	3.87
	50억원 초과 ~ 80억원 이하	18.59	8.88	7.34	7.02
	80억원 초과 ~ 120억원 이하	14.75	4.88	4.97	4.32
	120억원 초과 ~ 200억원 이하	14.47	6.67	7.45	6.21
	200억원 초과 ~ 1,500억원 이하	10.80	3.90	3.05	2.20
	소 기 업	17.48	6.17	5.28	4.89
	중 기 업	11.48	4.41	3.86	2.94
25	<b>금 속 가 공 제 품 ; 기 계 및 가 구 제 외</b>	<b>18.17</b>	<b>6.11</b>	<b>5.31</b>	<b>4.72</b>
	5억원 초과 ~ 20억원 이하	23.26	8.05	7.68	7.40
	20억원 초과 ~ 50억원 이하	20.28	7.07	5.37	4.84
	50억원 초과 ~ 80억원 이하	18.91	5.50	4.78	4.30
	80억원 초과 ~ 120억원 이하	16.60	5.35	4.06	3.62
	120억원 초과 ~ 200억원 이하	15.29	5.41	5.05	3.89
	200억원 초과 ~ 1,000억원 이하	12.57	4.15	3.55	2.69
	소 기 업	20.75	6.97	6.03	5.62
	중 기 업	13.34	4.50	3.97	3.03
26	<b>전 자 , 컴 퓨 터 , 영 상 , 음 향 , 통 신 장 비</b>	<b>18.96</b>	<b>4.12</b>	<b>4.00</b>	<b>3.32</b>
	5억원 초과 ~ 20억원 이하	24.44	3.70	3.46	3.28
	20억원 초과 ~ 50억원 이하	24.14	6.01	5.41	5.14
	50억원 초과 ~ 80억원 이하	22.04	4.56	5.59	5.23
	80억원 초과 ~ 120억원 이하	15.47	0.48	0.67	0.13
	120억원 초과 ~ 200억원 이하	18.19	4.40	4.88	4.23
	200억원 초과 ~ 1,000억원 이하	16.01	4.16	3.80	2.74
	소 기 업	22.27	4.02	4.00	3.69
	중 기 업	16.43	4.20	4.01	3.03
27	<b>의 료 , 정 밀 , 광 학 기 기 및 시 계</b>	<b>27.97</b>	<b>6.03</b>	<b>5.90</b>	<b>5.22</b>
	5억원 초과 ~ 20억원 이하	29.07	6.03	5.62	5.22
	20억원 초과 ~ 50억원 이하	30.17	6.00	6.78	6.22
	50억원 초과 ~ 80억원 이하	25.60	6.17	6.61	5.85
	80억원 초과 ~ 120억원 이하	24.88	3.87	3.35	2.37
	120억원 초과 ~ 200억원 이하	24.36	4.55	4.26	3.86
	200억원 초과 ~ 800억원 이하	28.92	7.35	6.88	5.86
	소 기 업	28.83	6.04	6.21	5.69
	중 기 업	27.04	6.01	5.57	4.71

### 3-3. Indicators Concerning Profitability ( II )

(Unit : %)

매출원가율 Cost of sales to sales	금융비용대매출액비율 Interest expenses to sales	금융비용대부채비율 Interest expenses to liabilities	금융비용대총비용비율 Interest expenses to total expenses	차입금평균이자율 Interest expenses to total borrowings	Code No.
<b>82.33</b>	<b>1.48</b>	<b>2.61</b>	<b>1.54</b>	<b>3.83</b>	22
76.49	2.54	2.89	2.67	3.65	
81.80	2.14	2.96	2.19	3.79	
82.29	0.89	2.31	0.93	3.64	
84.10	1.48	2.59	1.53	4.56	
83.39	1.32	2.60	1.38	3.84	
84.23	0.94	2.18	0.98	3.87	
80.11	1.94	2.83	2.02	3.71	
84.02	1.13	2.37	1.17	4.01	
<b>79.25</b>	<b>1.28</b>	<b>2.40</b>	<b>1.34</b>	<b>4.04</b>	
78.97	1.99	2.64	2.06	3.58	
78.87	1.70	2.63	1.78	3.77	
74.59	1.03	2.16	1.12	3.40	
81.28	0.51	1.41	0.52	3.65	
81.22	1.46	2.81	1.54	6.63	
80.05	1.05	2.27	1.12	4.07	
78.41	1.32	2.35	1.37	3.62	
80.50	1.21	2.49	1.29	4.97	
<b>86.48</b>	<b>1.49</b>	<b>2.61</b>	<b>1.53</b>	<b>3.78</b>	24
80.19	2.07	2.79	2.13	3.69	
82.79	2.09	2.72	2.15	3.53	
81.41	2.04	3.20	2.18	4.12	
85.25	1.45	2.16	1.49	3.06	
85.53	0.95	2.28	1.00	3.65	
89.20	1.35	2.61	1.36	4.01	
82.52	1.91	2.69	1.98	3.57	
88.52	1.27	2.56	1.30	3.96	
<b>81.83</b>	<b>1.86</b>	<b>2.76</b>	<b>1.93</b>	<b>3.80</b>	
76.74	2.77	3.09	2.91	3.87	
79.72	2.23	2.83	2.33	3.76	
81.09	1.74	2.78	1.80	3.58	
83.40	1.50	2.55	1.53	3.80	
84.71	1.15	2.33	1.20	3.91	
87.43	1.07	2.24	1.09	3.77	
79.25	2.27	2.92	2.36	3.79	
86.66	1.09	2.27	1.12	3.81	
<b>81.04</b>	<b>1.39</b>	<b>2.59</b>	<b>1.40</b>	<b>4.34</b>	26
75.56	2.17	2.75	2.19	3.75	
75.86	1.94	2.74	2.00	3.91	
77.96	1.04	2.46	1.07	3.59	
84.53	1.20	2.55	1.17	4.32	
81.81	1.13	2.39	1.16	4.14	
83.99	1.15	2.52	1.15	5.36	
77.73	1.70	2.68	1.72	3.85	
83.57	1.15	2.49	1.15	5.08	
<b>72.03</b>	<b>1.39</b>	<b>2.34</b>	<b>1.43</b>	<b>3.81</b>	
70.93	1.85	2.60	1.87	3.61	
69.83	1.56	2.54	1.61	3.83	
74.40	1.50	2.28	1.54	3.80	
75.12	1.28	2.50	1.30	4.46	
75.64	1.13	2.17	1.15	3.79	
71.08	0.99	1.92	1.03	3.94	
71.17	1.68	2.53	1.72	3.71	
72.96	1.08	2.09	1.11	4.00	

### 3-3. 수익성 지표 (II)

(단위 : %)

산업 분류 번호	구 분 산업분류 및 매출액 규모	매출액총이익률	매출액영업이익률	매출액세전순이익률	매출액순이익률
		Gross profit to sales	Operating income to sales	Income before income taxes to sales	Net income to sales
28	전 기 장 비	19.11	5.21	4.75	3.98
	5억원 초과 ~ 20억원 이하	24.91	7.54	6.38	5.97
	20억원 초과 ~ 50억원 이하	23.35	6.31	5.86	5.23
	50억원 초과 ~ 80억원 이하	19.16	4.90	4.71	4.29
	80억원 초과 ~ 120억원 이하	18.12	5.20	4.68	4.06
	120억원 초과 ~ 200억원 이하	18.55	0.23	-0.20	-0.97
	200억원 초과 ~ 1,500억원 이하	15.65	5.23	4.98	3.92
	소 기 업	22.25	6.30	5.63	5.12
	중 기 업	16.23	4.22	3.94	2.93
29	기 타 기 계 및 장 비	20.19	5.94	6.13	5.35
	5억원 초과 ~ 20억원 이하	24.32	7.39	7.98	7.60
	20억원 초과 ~ 50억원 이하	21.06	5.89	5.38	4.91
	50억원 초과 ~ 80억원 이하	18.86	7.14	5.79	4.94
	80억원 초과 ~ 120억원 이하	19.55	4.97	9.77	8.97
	120억원 초과 ~ 200억원 이하	18.36	4.55	4.92	4.47
	200억원 초과 ~ 1,000억원 이하	18.62	5.58	4.93	3.64
	소 기 업	21.51	6.47	7.10	6.54
	중 기 업	18.54	5.28	4.93	3.88
30	자 동 차 및 트 레 일 러	13.32	4.45	3.24	2.70
	5억원 초과 ~ 20억원 이하	20.80	6.92	5.21	4.93
	20억원 초과 ~ 50억원 이하	17.13	5.47	4.24	3.92
	50억원 초과 ~ 80억원 이하	15.31	6.98	5.68	5.03
	80억원 초과 ~ 120억원 이하	17.23	6.85	5.74	5.20
	120억원 초과 ~ 200억원 이하	12.38	3.95	2.65	1.91
	200억원 초과 ~ 1,000억원 이하	10.61	3.23	2.13	1.57
	소 기 업	17.67	6.44	5.11	4.68
	중 기 업	10.99	3.39	2.24	1.64
31	기 타 운 송 장 비	15.23	4.41	2.57	1.85
	5억원 초과 ~ 20억원 이하	23.02	8.88	6.74	6.38
	20억원 초과 ~ 50억원 이하	16.12	2.14	0.96	0.60
	50억원 초과 ~ 80억원 이하	10.73	0.95	-0.16	-0.54
	80억원 초과 ~ 120억원 이하	15.76	5.57	3.45	2.88
	120억원 초과 ~ 200억원 이하	13.31	4.69	4.19	3.48
	200억원 초과 ~ 1,000억원 이하	13.79	5.15	2.06	0.58
	소 기 업	16.25	3.68	2.24	1.88
	중 기 업	14.19	5.15	2.90	1.82
32	가 구	17.74	4.85	4.12	3.73
	5억원 초과 ~ 20억원 이하	20.43	6.70	5.35	5.12
	20억원 초과 ~ 50억원 이하	18.05	5.13	3.94	3.75
	50억원 초과 ~ 80억원 이하	18.41	4.49	4.28	3.75
	80억원 초과 ~ 120억원 이하	18.33	2.78	1.90	1.68
	120억원 초과 ~ 200억원 이하	18.67	5.55	5.80	5.24
	200억원 초과 ~ 1,500억원 이하	13.96	3.21	2.94	2.32
	소 기 업	19.19	5.44	4.39	4.12
	중 기 업	15.13	3.79	3.65	3.05
33	기 타 제 품	24.76	7.34	6.24	5.42
	5억원 초과 ~ 20억원 이하	25.69	6.86	5.94	5.56
	20억원 초과 ~ 50억원 이하	24.78	4.99	2.61	2.29
	50억원 초과 ~ 80억원 이하	24.21	7.67	7.64	6.61
	80억원 초과 ~ 120억원 이하	26.29	7.71	7.05	6.27
	120억원 초과 ~ 200억원 이하	19.78	6.50	6.09	5.38
	200억원 초과 ~ 800억원 이하	24.95	10.35	9.16	7.16
	소 기 업	25.19	6.42	5.20	4.74
	중 기 업	24.05	8.87	7.98	6.55

### 3-3. Indicators Concerning Profitability ( II )

(Unit : %)

매출원가율 Cost of sales to sales	금융비용대매출액비율 Interest expenses to sales	금융비용대부채비율 Interest expenses to liabilities	금융비용대총비용비율 Interest expenses to total expenses	차입금평균이자율 Interest expenses to total borrowings	Code No.
<b>80.89</b>	<b>1.13</b>	<b>2.37</b>	<b>1.17</b>	<b>3.82</b>	<b>28</b>
75.09	1.65	2.80	1.74	3.72	
76.65	1.49	2.51	1.55	3.67	
80.84	0.85	2.04	0.88	3.16	
81.88	1.18	2.48	1.22	3.70	
81.45	1.43	2.55	1.40	4.37	
84.35	0.78	2.01	0.80	4.04	
77.75	1.38	2.55	1.44	3.63	
83.77	0.91	2.15	0.93	4.14	
<b>79.81</b>	<b>1.74</b>	<b>2.50</b>	<b>1.78</b>	<b>3.84</b>	
75.68	2.49	2.78	2.60	3.65	
78.94	2.10	2.74	2.17	3.81	
81.14	1.71	2.45	1.80	3.43	
80.45	1.40	2.03	1.43	3.46	
81.64	1.88	2.77	1.88	4.50	
81.38	1.16	2.11	1.17	4.14	
78.49	2.04	2.60	2.12	3.64	
81.46	1.36	2.33	1.38	4.28	
<b>86.68</b>	<b>1.50</b>	<b>2.58</b>	<b>1.53</b>	<b>3.90</b>	<b>30</b>
79.20	2.73	2.84	2.84	3.42	
82.87	2.12	2.99	2.18	3.92	
84.69	1.31	2.77	1.36	4.10	
82.77	2.17	3.16	2.27	4.65	
87.62	1.15	2.24	1.17	3.40	
89.39	1.19	2.33	1.20	4.07	
82.33	2.11	2.95	2.19	3.90	
89.01	1.18	2.31	1.19	3.91	
<b>84.77</b>	<b>2.28</b>	<b>2.86</b>	<b>2.29</b>	<b>4.34</b>	
76.98	2.85	3.08	2.99	3.71	
83.88	2.97	2.92	2.93	4.13	
89.27	1.85	3.10	1.82	5.08	
84.24	1.66	2.40	1.68	4.25	
86.69	1.42	2.75	1.46	4.46	
86.21	2.44	2.78	2.43	4.71	
83.75	2.55	3.01	2.56	4.17	
85.81	2.01	2.68	2.03	4.56	
<b>82.26</b>	<b>1.27</b>	<b>2.46</b>	<b>1.31</b>	<b>3.59</b>	<b>32</b>
79.57	1.62	2.61	1.70	3.37	
81.95	1.65	2.68	1.71	3.67	
81.59	1.33	2.63	1.37	3.62	
81.67	1.14	2.44	1.15	3.88	
81.33	0.84	1.88	0.87	3.19	
86.04	0.80	2.09	0.82	4.09	
80.81	1.52	2.62	1.58	3.53	
84.87	0.81	2.03	0.83	3.81	
<b>75.24</b>	<b>1.23</b>	<b>2.49</b>	<b>1.28</b>	<b>3.55</b>	
74.31	1.64	2.72	1.72	3.51	
75.22	1.43	2.38	1.45	3.37	
75.79	1.35	2.55	1.43	3.53	
73.71	0.85	2.41	0.89	4.01	
80.22	0.89	2.29	0.93	3.61	
75.05	0.59	1.98	0.63	3.97	
74.81	1.53	2.59	1.59	3.47	
75.95	0.72	2.17	0.76	3.87	

### 3-4. 안정성 지표 ( I )

(단위 : %)

산업 분류 번호	구 분 산업분류 및 매출액 규모	유 동 비 율	당 좌 비 율	현 금 비 율	비 유 동 비 율	비 유 동 장 기 적 합 률	자 기 자 본 비 율
		Current ratio	Quick ratio	Cash ratio	Fixed ratio	Fixed assets to stockholders' equity and long- term liabilities	Stockholders equity to total assets
C	<b>제 조 업</b>	<b>138.22</b>	<b>103.36</b>	<b>20.37</b>	<b>128.79</b>	<b>80.63</b>	<b>41.55</b>
	5억원 초과 ~ 20억원 이하	150.28	114.69	21.13	158.74	79.53	35.60
	20억원 초과 ~ 50억원 이하	163.82	123.69	24.21	136.80	73.63	38.09
	50억원 초과 ~ 80억원 이하	164.92	129.56	25.56	121.53	73.53	42.98
	80억원 초과 ~ 120억원 이하	132.91	99.95	19.75	125.75	82.02	42.17
	120억원 초과 ~ 200억원 이하	123.40	89.14	16.54	124.51	85.57	42.50
	200억원 초과 ~ 1,500억원 이하	120.27	87.58	18.46	112.76	86.97	46.96
	소 기 업	154.78	118.27	22.83	140.24	76.78	38.45
	중 기 업	121.48	88.28	17.89	116.09	86.44	45.63
	10	<b>식 료 품</b>	<b>138.52</b>	<b>98.98</b>	<b>19.24</b>	<b>152.16</b>	<b>81.66</b>
5억원 초과 ~ 20억원 이하		145.71	101.84	17.94	181.34	83.69	34.01
20억원 초과 ~ 50억원 이하		160.18	121.30	24.64	156.98	76.59	35.13
50억원 초과 ~ 80억원 이하		168.43	124.17	22.80	122.09	71.46	41.30
80억원 초과 ~ 120억원 이하		149.38	109.47	13.88	161.81	73.35	29.44
120억원 초과 ~ 200억원 이하		118.66	83.69	16.59	169.54	89.40	33.63
200억원 초과 ~ 1,000억원 이하		115.03	77.53	18.38	129.76	89.94	41.53
소 기 업		154.90	113.36	20.23	159.39	77.93	34.87
중 기 업		116.05	79.28	17.88	140.15	89.77	39.13
11		<b>음 료</b>	<b>91.11</b>	<b>63.57</b>	<b>14.17</b>	<b>168.97</b>	<b>105.23</b>
	5억원 초과 ~ 20억원 이하	109.72	65.51	12.02	374.08	95.58	17.57
	20억원 초과 ~ 50억원 이하	128.06	62.32	13.68	158.36	86.76	37.23
	50억원 초과 ~ 80억원 이하	99.87	83.61	31.66	203.51	100.05	35.78
	80억원 초과 ~ 120억원 이하	96.29	79.37	16.44	186.33	101.56	38.37
	120억원 초과 ~ 200억원 이하	174.00	144.18	29.89	97.86	66.46	46.74
	200억원 초과 ~ 800억원 이하	74.56	54.00	12.41	150.12	118.68	45.59
	소 기 업	110.07	69.76	15.19	224.57	95.55	29.52
	중 기 업	81.73	60.51	13.67	145.02	112.84	45.70
	13	<b>섬 유 제 품 ; 의 복 제 외</b>	<b>133.37</b>	<b>90.19</b>	<b>12.68</b>	<b>133.15</b>	<b>80.95</b>
5억원 초과 ~ 20억원 이하		113.34	75.83	15.61	198.29	92.08	29.14
20억원 초과 ~ 50억원 이하		169.43	123.56	11.99	106.27	62.32	38.01
50억원 초과 ~ 80억원 이하		120.88	83.36	7.61	178.75	88.73	32.24
80억원 초과 ~ 120억원 이하		168.07	109.83	10.18	98.45	69.86	49.18
120억원 초과 ~ 200억원 이하		134.71	94.38	15.76	110.28	75.17	39.73
200억원 초과 ~ 1,000억원 이하		118.54	72.12	12.06	112.50	88.90	49.43
소 기 업		133.01	92.82	12.67	158.78	81.38	32.77
중 기 업		133.87	86.58	12.69	108.20	80.33	46.97
14		<b>의 복 , 의 복 액 세 서 리 및 모 피</b>	<b>147.69</b>	<b>85.89</b>	<b>12.09</b>	<b>92.40</b>	<b>62.55</b>
	5억원 초과 ~ 20억원 이하	118.62	82.65	9.31	133.70	83.35	32.91
	20억원 초과 ~ 50억원 이하	170.86	123.34	21.77	87.99	54.04	37.26
	50억원 초과 ~ 80억원 이하	160.28	96.32	12.34	96.60	61.40	38.74
	80억원 초과 ~ 120억원 이하	176.34	92.23	9.95	47.22	34.10	38.76
	120억원 초과 ~ 200억원 이하	137.55	77.10	13.97	84.65	68.77	44.35
	200억원 초과 ~ 1,500억원 이하	154.78	73.33	10.58	80.38	57.07	39.81
	소 기 업	144.68	95.50	12.77	102.60	65.18	35.70
	중 기 업	151.39	74.07	11.24	81.27	59.26	40.68
	15	<b>가 족 , 가 방 및 신 발</b>	<b>152.24</b>	<b>91.23</b>	<b>17.37</b>	<b>97.23</b>	<b>64.58</b>
5억원 초과 ~ 20억원 이하		155.72	102.61	15.71	133.31	69.61	33.79
20억원 초과 ~ 50억원 이하		172.02	105.38	17.02	119.69	60.39	32.55
50억원 초과 ~ 80억원 이하		131.73	86.20	15.51	124.84	78.03	36.93
80억원 초과 ~ 120억원 이하		188.42	99.59	14.33	69.45	48.98	44.72
120억원 초과 ~ 200억원 이하		117.74	66.84	14.38	111.83	82.21	36.71
200억원 초과 ~ 1,500억원 이하		154.40	87.67	20.72	65.75	56.83	48.18
소 기 업		159.03	99.39	15.87	118.00	65.89	35.39
중 기 업		144.69	82.15	19.04	74.75	62.46	45.41

### 3-4. Indicators Concerning Stability ( I )

(Unit : %)

산업 분류 번호	구 분 산업분류 및 매출액 규모	유 동 비 율	당 좌 비 율	현 금 비 율	비 유 동 비 율	비 유 동 장 기 적 합 률	자 기 자 본 비 율
		Current ratio	Quick ratio	Cash ratio	Fixed ratio	Fixed assets to stockholders' equity and long- term liabilities	Stockholders equity to total assets
16	<b>목재 및 나무제품: 가구 제외</b>	<b>152.64</b>	<b>109.39</b>	<b>20.38</b>	<b>138.64</b>	<b>77.44</b>	<b>39.10</b>
	5억원 초과 ~ 20억원 이하	182.54	136.12	23.37	140.08	74.87	40.97
	20억원 초과 ~ 50억원 이하	172.89	131.71	23.57	137.69	72.83	38.53
	50억원 초과 ~ 80억원 이하	145.35	90.03	15.24	156.57	79.03	34.52
	80억원 초과 ~ 120억원 이하	148.02	101.22	19.35	100.81	68.91	41.50
	120억원 초과 ~ 200억원 이하	123.62	86.06	11.22	122.64	81.38	37.10
	200억원 초과 ~ 1,000억원 이하	105.30	72.71	21.21	149.23	96.62	39.56
	소 기 업	170.86	124.33	21.64	141.95	74.89	38.95
중 기 업	121.05	83.50	18.19	129.93	85.85	39.50	
17	<b>펠프, 종이 및 종이제품</b>	<b>126.42</b>	<b>98.10</b>	<b>17.11</b>	<b>144.33</b>	<b>86.36</b>	<b>39.46</b>
	5억원 초과 ~ 20억원 이하	113.49	90.03	15.01	198.98	92.75	30.32
	20억원 초과 ~ 50억원 이하	147.69	112.38	16.35	171.48	78.08	31.19
	50억원 초과 ~ 80억원 이하	152.50	116.81	18.38	122.73	75.83	42.30
	80억원 초과 ~ 120억원 이하	165.29	138.44	22.60	117.47	69.82	40.64
	120억원 초과 ~ 200억원 이하	122.19	98.47	21.82	128.76	88.01	44.38
	200억원 초과 ~ 1,500억원 이하	108.39	80.41	15.98	120.05	95.22	50.54
	소 기 업	131.92	102.29	16.05	171.86	84.21	32.79
중 기 업	120.21	93.36	18.31	121.52	89.02	47.46	
18	<b>인쇄 및 기록매체복제업</b>	<b>121.09</b>	<b>104.62</b>	<b>20.86</b>	<b>149.28</b>	<b>88.62</b>	<b>38.56</b>
	5억원 초과 ~ 20억원 이하	135.53	114.77	17.47	147.15	81.58	36.51
	20억원 초과 ~ 50억원 이하	144.61	129.64	35.03	164.50	80.19	33.76
	50억원 초과 ~ 80억원 이하	114.62	101.55	17.91	194.82	89.06	26.14
	80억원 초과 ~ 120억원 이하	111.47	101.66	30.47	129.02	92.47	43.26
	120억원 초과 ~ 200억원 이하	93.28	78.74	17.40	157.91	105.11	37.81
	200억원 초과 ~ 800억원 이하	79.11	65.84	12.75	132.38	111.30	54.56
	소 기 업	134.90	116.93	22.47	156.85	81.91	34.40
중 기 업	88.17	75.27	17.04	135.51	107.07	49.45	
20	<b>화학물질및화학제품:의약품제외</b>	<b>152.94</b>	<b>118.87</b>	<b>26.51</b>	<b>111.13</b>	<b>76.15</b>	<b>47.24</b>
	5억원 초과 ~ 20억원 이하	148.39	112.31	16.86	139.40	74.25	34.77
	20억원 초과 ~ 50억원 이하	179.48	138.60	23.66	115.17	70.98	45.14
	50억원 초과 ~ 80억원 이하	158.91	136.35	37.29	114.16	77.25	48.82
	80억원 초과 ~ 120억원 이하	175.07	135.40	19.89	100.04	66.82	46.32
	120억원 초과 ~ 200억원 이하	141.11	105.53	30.33	112.50	81.73	50.30
	200억원 초과 ~ 1,000억원 이하	139.66	106.68	27.84	101.37	79.79	52.15
	소 기 업	164.26	129.86	24.75	117.27	72.96	43.78
중 기 업	140.06	106.37	28.52	104.55	80.38	51.60	
21	<b>의약품물질및의약품</b>	<b>169.75</b>	<b>126.92</b>	<b>24.60</b>	<b>86.74</b>	<b>68.63</b>	<b>54.58</b>
	5억원 초과 ~ 20억원 이하	222.81	166.07	34.32	101.63	62.56	47.18
	20억원 초과 ~ 50억원 이하	172.23	118.05	31.05	90.51	64.30	47.54
	50억원 초과 ~ 80억원 이하	157.50	125.89	23.86	123.51	77.05	44.58
	80억원 초과 ~ 120억원 이하	121.01	80.59	18.37	109.00	85.73	46.83
	120억원 초과 ~ 200억원 이하	149.41	103.23	14.28	93.23	70.91	47.87
	200억원 초과 ~ 800억원 이하	179.78	138.42	25.91	76.82	66.14	60.44
	소 기 업	159.92	115.75	25.64	106.83	72.41	46.41
중 기 업	174.92	132.80	24.05	78.59	66.71	58.77	

### 3-4. 안정성 지표 ( I )

(단위 : %)

산업 분류 번호	구 분 산업분류 및 매출액 규모	유 동 비 율	당 좌 비 율	현 금 비 율	비 유 동 비 율	비 유 동 장 기 적 합 률	자 기 자 본 비 율
		Current ratio	Quick ratio	Cash ratio	Fixed ratio	Fixed assets to stockholders' equity and long- term liabilities	Stockholders equity to total assets
22	<b>고 무 제 품 및 플 라 스틱 제 품</b>	<b>140.97</b>	<b>112.17</b>	<b>19.25</b>	<b>135.71</b>	<b>80.42</b>	<b>40.10</b>
	5억원 초과 ~ 20억원 이하	184.96	145.37	19.94	166.34	73.50	33.68
	20억원 초과 ~ 50억원 이하	184.49	148.19	39.84	145.40	71.59	36.85
	50억원 초과 ~ 80억원 이하	179.82	148.26	18.49	105.47	66.66	44.59
	80억원 초과 ~ 120억원 이하	99.31	68.55	10.21	166.85	100.44	36.60
	120억원 초과 ~ 200억원 이하	132.15	111.25	15.74	119.10	82.99	45.56
	200억원 초과 ~ 1,000억원 이하	111.42	88.65	14.38	122.03	92.00	44.32
	소 기 업	183.68	147.12	27.64	144.47	71.55	36.96
중 기 업	113.75	89.91	13.90	128.34	91.14	43.19	
23	<b>비 금 속 광 물 제 품</b>	<b>153.78</b>	<b>125.33</b>	<b>29.28</b>	<b>105.90</b>	<b>74.72</b>	<b>48.00</b>
	5억원 초과 ~ 20억원 이하	181.52	134.56	24.14	107.90	66.79	43.98
	20억원 초과 ~ 50억원 이하	158.44	124.57	32.32	120.15	73.64	42.24
	50억원 초과 ~ 80억원 이하	260.34	222.06	56.94	87.57	61.28	56.36
	80억원 초과 ~ 120억원 이하	191.58	159.15	49.86	63.82	52.90	54.73
	120억원 초과 ~ 200억원 이하	101.93	90.21	16.81	135.01	98.62	42.64
	200억원 초과 ~ 800억원 이하	115.88	95.73	19.84	113.92	90.89	50.70
	소 기 업	188.66	150.76	37.81	97.04	65.21	48.26
중 기 업	109.99	93.40	18.56	121.30	93.76	47.56	
24	<b>1 차 금 속</b>	<b>126.24</b>	<b>89.85</b>	<b>12.80</b>	<b>126.71</b>	<b>84.71</b>	<b>42.25</b>
	5억원 초과 ~ 20억원 이하	156.74	121.50	13.91	133.61	72.37	36.42
	20억원 초과 ~ 50억원 이하	156.40	114.22	13.70	159.99	77.93	35.01
	50억원 초과 ~ 80억원 이하	179.93	140.87	18.42	115.90	67.21	41.12
	80억원 초과 ~ 120억원 이하	108.13	80.18	16.21	151.66	94.46	37.04
	120억원 초과 ~ 200억원 이하	149.60	112.26	17.23	108.05	76.46	47.99
	200억원 초과 ~ 1,500억원 이하	110.44	73.75	10.56	120.63	92.69	45.21
	소 기 업	145.89	110.24	15.29	142.46	77.97	36.98
중 기 업	115.78	78.99	11.47	118.41	89.63	45.67	
25	<b>금 속 가 공 제 품 ; 기 계 및 가 구 제 외</b>	<b>133.10</b>	<b>103.49</b>	<b>19.78</b>	<b>150.86</b>	<b>85.05</b>	<b>38.84</b>
	5억원 초과 ~ 20억원 이하	133.61	108.76	19.74	182.71	87.13	34.48
	20억원 초과 ~ 50억원 이하	163.13	123.98	22.28	160.85	77.31	35.36
	50억원 초과 ~ 80억원 이하	154.35	126.56	21.60	137.35	77.83	40.25
	80억원 초과 ~ 120억원 이하	115.96	90.48	25.31	134.01	92.29	46.43
	120억원 초과 ~ 200억원 이하	115.05	87.19	17.84	132.90	90.97	42.77
	200억원 초과 ~ 1,000억원 이하	116.46	85.00	16.05	121.39	89.10	44.17
	소 기 업	141.95	112.79	21.47	162.44	83.60	37.00
중 기 업	116.08	85.60	16.54	124.60	89.65	43.77	
26	<b>전 자, 컴 퓨 터, 영 상, 음 향, 통 신 장 비</b>	<b>149.06</b>	<b>112.87</b>	<b>27.71</b>	<b>106.07</b>	<b>75.47</b>	<b>47.44</b>
	5억원 초과 ~ 20억원 이하	129.58	88.15	18.12	164.48	83.63	32.73
	20억원 초과 ~ 50억원 이하	161.95	125.38	24.17	137.96	74.74	38.49
	50억원 초과 ~ 80억원 이하	239.03	173.21	48.63	85.25	60.30	55.02
	80억원 초과 ~ 120억원 이하	148.72	123.90	19.15	91.36	71.84	49.83
	120억원 초과 ~ 200억원 이하	151.79	98.16	19.26	95.67	66.06	41.72
	200억원 초과 ~ 1,000억원 이하	141.74	112.72	33.05	93.96	78.29	54.82
	소 기 업	156.39	116.54	23.89	124.15	74.34	41.15
중 기 업	143.54	110.11	30.58	94.17	76.49	52.74	
27	<b>의 료, 정 밀, 광 학 기 기 및 시 계</b>	<b>159.92</b>	<b>115.83</b>	<b>32.28</b>	<b>95.06</b>	<b>68.66</b>	<b>47.43</b>
	5억원 초과 ~ 20억원 이하	158.86	110.58	27.60	110.72	69.90	41.77
	20억원 초과 ~ 50억원 이하	210.06	166.55	57.19	92.22	62.91	51.03
	50억원 초과 ~ 80억원 이하	116.49	93.88	31.47	119.34	87.08	40.90
	80억원 초과 ~ 120억원 이하	164.51	115.70	25.82	89.40	65.39	47.60
	120억원 초과 ~ 200억원 이하	157.16	109.57	29.96	102.78	69.30	43.87
	200억원 초과 ~ 800억원 이하	153.07	106.11	26.69	78.82	67.66	53.34
	소 기 업	163.86	122.86	37.02	104.29	69.45	45.05
중 기 업	155.74	108.35	27.24	85.08	67.64	50.30	



### 3-4. Indicators Concerning Stability ( I )

(Unit : %)

산업 분류 번호	구 분 산업분류 및 매출액 규모	유 동 비 율	당 좌 비 율	현 금 비 율	비 유 동 비 율	비 유 동 장 기 적 합 률	자 기 자 본 비 율
		Current ratio	Quick ratio	Cash ratio	Fixed ratio	Fixed assets to stockholders' equity and long- term liabilities	Stockholders equity to total assets
<b>28</b>	<b>전 기 장 비</b>	<b>165.33</b>	<b>124.82</b>	<b>26.18</b>	<b>100.85</b>	<b>68.42</b>	<b>45.74</b>
	5억원 초과 ~ 20억원 이하	206.04	160.21	29.62	100.05	60.51	44.06
	20억원 초과 ~ 50억원 이하	216.27	167.24	40.28	99.94	59.92	44.59
	50억원 초과 ~ 80억원 이하	257.34	192.21	42.60	84.98	58.82	54.86
	80억원 초과 ~ 120억원 이하	149.54	119.97	22.55	122.12	75.10	40.92
	120억원 초과 ~ 200억원 이하	126.90	93.14	15.71	122.42	82.06	40.21
	200억원 초과 ~ 1,500억원 이하	135.49	99.15	22.14	96.90	76.54	47.56
	소 기 업	206.56	159.86	33.46	99.49	61.80	45.73
	중 기 업	133.36	97.66	20.54	102.44	77.90	45.74
<b>29</b>	<b>기 타 기 계 및 장 비</b>	<b>135.32</b>	<b>101.20</b>	<b>20.67</b>	<b>129.13</b>	<b>82.00</b>	<b>42.06</b>
	5억원 초과 ~ 20억원 이하	165.09	129.82	30.22	165.14	79.00	36.17
	20억원 초과 ~ 50억원 이하	145.12	105.37	17.14	132.19	76.75	38.32
	50억원 초과 ~ 80억원 이하	176.13	141.61	30.01	144.95	74.53	38.53
	80억원 초과 ~ 120억원 이하	112.88	86.62	16.38	146.29	92.46	39.86
	120억원 초과 ~ 200억원 이하	112.24	72.50	11.22	120.40	90.96	43.46
	200억원 초과 ~ 1,000억원 이하	124.50	94.46	21.70	102.76	84.37	50.13
	소 기 업	149.82	114.78	23.01	148.72	79.38	37.75
	중 기 업	120.52	87.32	18.29	107.65	86.31	48.08
<b>30</b>	<b>자 동 차 및 트 레 일 러</b>	<b>106.70</b>	<b>78.67</b>	<b>13.33</b>	<b>178.52</b>	<b>96.21</b>	<b>34.41</b>
	5억원 초과 ~ 20억원 이하	138.57	106.14	17.36	239.30	87.28	27.43
	20억원 초과 ~ 50억원 이하	156.88	109.36	17.71	169.87	78.45	33.49
	50억원 초과 ~ 80억원 이하	125.35	93.51	21.28	133.37	85.42	40.65
	80억원 초과 ~ 120억원 이하	145.43	106.42	22.52	139.71	79.43	39.14
	120억원 초과 ~ 200억원 이하	99.73	71.52	14.74	197.15	100.15	32.59
	200억원 초과 ~ 1,000억원 이하	85.03	63.68	9.08	179.75	111.34	35.25
	소 기 업	143.22	104.74	19.50	172.10	82.43	34.06
	중 기 업	87.73	65.12	10.12	183.24	108.72	34.68
<b>31</b>	<b>기 타 운 송 장 비</b>	<b>98.06</b>	<b>76.86</b>	<b>13.74</b>	<b>177.42</b>	<b>101.18</b>	<b>35.52</b>
	5억원 초과 ~ 20억원 이하	171.18	137.32	22.84	167.24	77.67	35.35
	20억원 초과 ~ 50억원 이하	112.88	88.84	11.71	190.05	94.11	33.98
	50억원 초과 ~ 80억원 이하	92.48	79.03	8.77	168.26	105.62	35.91
	80억원 초과 ~ 120억원 이하	98.13	87.90	24.67	175.38	101.08	36.49
	120억원 초과 ~ 200억원 이하	99.39	75.94	14.46	151.83	100.42	39.17
	200억원 초과 ~ 1,000억원 이하	70.57	48.93	10.93	186.26	127.54	35.38
	소 기 업	120.24	97.33	13.43	177.08	90.57	34.89
	중 기 업	79.93	60.14	14.00	177.80	116.09	36.24
<b>32</b>	<b>가 구</b>	<b>138.74</b>	<b>101.63</b>	<b>18.58</b>	<b>140.31</b>	<b>80.76</b>	<b>38.45</b>
	5억원 초과 ~ 20억원 이하	150.86	115.68	19.88	142.14	78.77	39.10
	20억원 초과 ~ 50억원 이하	146.73	102.77	19.22	155.79	79.47	35.44
	50억원 초과 ~ 80억원 이하	170.28	128.32	14.64	126.61	71.33	40.01
	80억원 초과 ~ 120억원 이하	96.61	64.54	18.30	194.45	102.61	29.84
	120억원 초과 ~ 200억원 이하	125.11	89.91	23.55	120.28	86.44	46.66
	200억원 초과 ~ 1,500억원 이하	123.01	88.37	16.15	128.92	83.94	38.34
	소 기 업	146.40	108.12	18.76	146.60	79.35	37.46
	중 기 업	123.60	88.80	18.23	125.83	84.78	40.96
<b>33</b>	<b>기 타 계 품</b>	<b>178.21</b>	<b>130.79</b>	<b>33.04</b>	<b>95.69</b>	<b>65.55</b>	<b>47.56</b>
	5억원 초과 ~ 20억원 이하	174.33	126.27	27.25	107.84	67.21	43.25
	20억원 초과 ~ 50억원 이하	165.98	112.67	24.88	116.61	68.36	39.62
	50억원 초과 ~ 80억원 이하	142.95	113.58	29.31	114.77	78.38	45.43
	80억원 초과 ~ 120억원 이하	196.19	163.61	28.60	69.02	58.44	59.13
	120억원 초과 ~ 200억원 이하	161.42	120.27	27.57	105.63	70.49	45.07
	200억원 초과 ~ 800억원 이하	231.34	169.45	68.20	62.25	53.52	63.50
	소 기 업	167.03	120.32	26.87	111.25	69.12	42.53
	중 기 업	205.34	156.18	48.00	70.94	58.07	58.55

### 3-5. 안정성 지표 ( II )

(단위 : %)

산업 분류 번호	구 분	부채비율	유동부채비율	비유동부채비율
산업분류 및 매출액 규모		Debt ratio	Current liabilities ratio	Long - term liabilities ratio
<b>C</b>	<b>제 조 업</b>	<b>140.65</b>	<b>80.93</b>	<b>59.72</b>
	5억원 초과 ~ 20억원 이하	180.87	81.27	99.60
	20억원 초과 ~ 50억원 이하	162.57	76.77	85.80
	50억원 초과 ~ 80억원 이하	132.66	67.38	65.28
	80억원 초과 ~ 120억원 이하	137.12	83.79	53.33
	120억원 초과 ~ 200억원 이하	135.30	89.78	45.52
	200억원 초과 ~ 1,500억원 이하	112.94	83.30	29.64
	소 기 업	160.06	77.41	82.65
	중 기 업	119.15	84.83	34.31
<b>10</b>	<b>식 료 품</b>	<b>175.05</b>	<b>88.72</b>	<b>86.33</b>
	5억원 초과 ~ 20억원 이하	194.04	77.34	116.70
	20억원 초과 ~ 50억원 이하	184.66	79.72	104.95
	50억원 초과 ~ 80억원 이하	142.12	71.26	70.86
	80억원 초과 ~ 120억원 이하	239.67	119.07	120.60
	120억원 초과 ~ 200억원 이하	197.37	107.73	89.64
	200억원 초과 ~ 1,000억원 이하	140.81	96.54	44.27
	소 기 업	186.79	82.24	104.54
	중 기 업	155.59	99.47	56.12
<b>11</b>	<b>음 료</b>	<b>154.94</b>	<b>94.36</b>	<b>60.58</b>
	5억원 초과 ~ 20억원 이하	469.19	177.82	291.37
	20억원 초과 ~ 50억원 이하	168.62	86.11	82.51
	50억원 초과 ~ 80억원 이하	179.49	76.08	103.41
	80억원 초과 ~ 120억원 이하	160.62	77.15	83.47
	120억원 초과 ~ 200억원 이하	113.96	66.72	47.24
	200억원 초과 ~ 800억원 이하	119.36	92.87	26.49
	소 기 업	238.79	103.77	135.02
	중 기 업	118.83	90.32	28.52
<b>13</b>	<b>섬 유 제 품 ; 의 복 제 외</b>	<b>158.41</b>	<b>93.92</b>	<b>64.49</b>
	5억원 초과 ~ 20억원 이하	243.14	127.80	115.33
	20억원 초과 ~ 50억원 이하	163.06	92.54	70.52
	50억원 초과 ~ 80억원 이하	210.20	108.74	101.46
	80억원 초과 ~ 120억원 이하	103.33	62.40	40.93
	120억원 초과 ~ 200억원 이하	151.69	104.97	46.72
	200억원 초과 ~ 1,000억원 이하	102.32	75.77	26.55
	소 기 업	205.17	110.06	95.11
	중 기 업	112.89	78.21	34.69
<b>14</b>	<b>의 복 , 의 복 액 세 서 리 및 모 피</b>	<b>163.71</b>	<b>116.00</b>	<b>47.71</b>
	5억원 초과 ~ 20억원 이하	203.87	143.45	60.41
	20억원 초과 ~ 50억원 이하	168.39	105.58	62.81
	50억원 초과 ~ 80억원 이하	158.11	100.77	57.34
	80억원 초과 ~ 120억원 이하	158.01	119.54	38.48
	120억원 초과 ~ 200억원 이하	125.47	102.37	23.09
	200억원 초과 ~ 1,500억원 이하	151.22	110.38	40.85
	소 기 업	180.10	122.69	57.41
	중 기 업	145.84	108.71	37.14
<b>15</b>	<b>가 족 , 가 방 및 신 발</b>	<b>152.60</b>	<b>102.06</b>	<b>50.54</b>
	5억원 초과 ~ 20억원 이하	195.96	104.45	91.51
	20억원 초과 ~ 50억원 이하	207.21	109.01	98.20
	50억원 초과 ~ 80억원 이하	170.77	110.78	59.99
	80억원 초과 ~ 120억원 이하	123.64	81.83	41.81
	120억원 초과 ~ 200억원 이하	172.41	136.39	36.02
	200억원 초과 ~ 1,500억원 이하	107.54	91.84	15.71
	소 기 업	182.54	103.46	79.07
	중 기 업	120.21	100.54	19.68

### 3-5. Indicators Concerning Stability ( II )

(Unit : %)

차입금의존도 Total borrowings and bonds payable to total assets	이자보상비율 Interest coverage ratio	매출채권대 매입채무비율 Receivables to payables	순운전자본비율 Net working capital ratio	Code No.
<b>38.78</b>	<b>364.61</b>	<b>204.49</b>	<b>12.85</b>	C
49.57	297.20	283.77	14.55	
45.24	306.58	222.37	18.66	
39.86	420.16	220.66	18.80	
36.50	377.01	199.62	11.63	
33.84	362.51	174.90	8.93	
29.13	460.84	171.92	7.93	
45.06	326.77	235.99	16.31	
30.53	429.40	174.74	8.31	
<b>46.98</b>	<b>379.65</b>	<b>235.60</b>	<b>12.42</b>	
54.06	269.54	309.90	12.02	
50.75	324.77	240.49	16.85	
43.88	510.56	230.95	20.14	
53.02	336.28	280.06	17.31	
42.14	357.53	187.07	6.76	
37.90	549.44	203.85	6.02	
51.16	331.20	262.54	15.74	
39.19	487.42	198.04	6.25	
<b>43.95</b>	<b>398.53</b>	<b>179.54</b>	<b>-3.29</b>	11
71.13	32.10	301.63	3.04	
41.54	311.10	190.10	8.99	
45.91	260.39	156.45	-0.04	
42.76	446.85	227.16	-1.10	
32.22	1,005.49	164.84	23.08	
37.69	514.26	158.59	-10.77	
54.13	238.35	230.94	3.08	
37.17	553.85	159.25	-7.54	
<b>41.94</b>	<b>325.61</b>	<b>212.06</b>	<b>12.13</b>	
55.19	196.64	250.40	4.97	
40.51	386.13	224.39	24.43	
50.53	191.30	208.89	7.32	
33.21	301.18	198.80	20.89	
35.12	490.92	216.32	14.47	
29.13	574.51	170.22	6.94	
49.30	246.94	228.56	11.91	
31.67	482.67	190.64	12.44	
<b>35.79</b>	<b>349.22</b>	<b>182.77</b>	<b>20.98</b>	14
41.35	299.82	325.30	8.79	
42.51	301.82	231.22	27.88	
37.87	235.06	113.60	23.53	
34.30	423.80	236.08	35.37	
33.15	275.49	188.59	17.05	
29.64	476.23	130.69	24.07	
40.21	298.58	231.51	19.57	
30.31	432.91	138.52	22.72	
<b>41.01</b>	<b>324.10</b>	<b>229.19</b>	<b>21.11</b>	
49.58	394.81	275.31	19.66	
48.07	267.48	251.31	25.56	
39.13	201.93	254.01	12.98	
32.85	802.17	153.10	32.35	
38.55	175.49	131.18	8.88	
34.47	318.71	252.80	24.07	
45.02	350.40	242.30	21.62	
35.45	281.86	210.49	20.40	

### 3-5. 안정성 지표 ( II )

(단위 : %)

산업 분류 번호	구 분  산업분류 및 매출액 규모	부채비율	유동부채비율	비유동부채비율
		Debt ratio	Current liabilities ratio	Long - term liabilities ratio
16	<b>목재 및 나무제품 : 가구제외</b>	<b>155.74</b>	<b>76.72</b>	<b>79.02</b>
	5억원 초과 ~ 20억원 이하	144.08	56.98	87.11
	20억원 초과 ~ 50억원 이하	159.52	70.47	89.05
	50억원 초과 ~ 80억원 이하	189.72	91.60	98.11
	80억원 초과 ~ 120억원 이하	140.99	94.70	46.28
	120억원 초과 ~ 200억원 이하	169.56	118.85	50.71
	200억원 초과 ~ 1,000억원 이하	152.79	98.35	54.44
	소기업	156.74	67.18	89.56
	중기업	153.13	101.78	51.35
	17	<b>펄프, 종이 및 종이제품</b>	<b>153.43</b>	<b>86.30</b>
5억원 초과 ~ 20억원 이하		229.81	115.27	114.53
20억원 초과 ~ 50억원 이하		220.58	100.96	119.62
50억원 초과 ~ 80억원 이하		136.39	74.54	61.86
80억원 초과 ~ 120억원 이하		146.04	77.78	68.26
120억원 초과 ~ 200억원 이하		125.31	79.01	46.30
200억원 초과 ~ 1,500억원 이하		97.86	71.79	26.07
소기업		204.98	100.91	104.07
중기업		110.71	74.20	36.52
18		<b>인쇄 및 기록매체복제업</b>	<b>159.31</b>	<b>90.87</b>
	5억원 초과 ~ 20억원 이하	173.90	93.52	80.38
	20억원 초과 ~ 50억원 이하	196.20	91.07	105.13
	50억원 초과 ~ 80억원 이하	282.53	163.77	118.76
	80억원 초과 ~ 120억원 이하	131.17	91.64	39.53
	120억원 초과 ~ 200억원 이하	164.51	114.28	50.23
	200억원 초과 ~ 800억원 이하	83.27	64.33	18.94
	소기업	190.73	99.24	91.49
	중기업	102.20	75.64	26.56
	20	<b>화학물질 및 화학제품 : 의약품제외</b>	<b>111.68</b>	<b>65.75</b>
5억원 초과 ~ 20억원 이하		187.62	99.88	87.74
20억원 초과 ~ 50억원 이하		121.53	59.26	62.27
50억원 초과 ~ 80억원 이하		104.84	57.07	47.78
80억원 초과 ~ 120억원 이하		115.87	66.16	49.70
120억원 초과 ~ 200억원 이하		98.81	61.17	37.64
200억원 초과 ~ 1,000억원 이하		91.77	64.73	27.04
소기업		128.39	67.65	60.74
중기업		93.78	63.71	30.07
21		<b>의료용물질 및 의약품</b>	<b>83.23</b>	<b>56.84</b>
	5억원 초과 ~ 20억원 이하	111.97	49.52	62.45
	20억원 초과 ~ 50억원 이하	110.34	69.57	40.77
	50억원 초과 ~ 80억원 이하	124.29	63.99	60.31
	80억원 초과 ~ 120억원 이하	113.54	86.39	27.15
	120억원 초과 ~ 200억원 이하	108.90	77.42	31.48
	200억원 초과 ~ 800억원 이하	65.45	49.30	16.15
	소기업	115.47	67.93	47.54
	중기업	70.14	52.34	17.80

### 3-5. Indicators Concerning Stability ( II )

(Unit : %)

차입금의존도 Total borrowings and bonds payable to total assets	이자보상비율 Interest coverage ratio	매출채권대 매입채무비율 Receivables to payables	순운전자본비율 Net working capital ratio	Code No.
<b>45.32</b>	<b>407.73</b>	<b>237.27</b>	<b>15.79</b>	<b>16</b>
46.37	373.57	275.39	19.27	
47.46	390.76	234.47	19.79	
44.43	294.99	141.30	14.34	
37.33	360.83	378.44	18.87	
45.95	442.29	336.50	10.41	
43.59	698.09	225.64	2.06	
46.39	364.57	220.35	18.54	
42.47	552.17	294.02	8.46	
<b>41.91</b>	<b>359.47</b>	<b>211.13</b>	<b>9.00</b>	
54.73	287.32	253.72	4.72	
50.20	275.71	189.64	15.02	
41.54	457.93	200.82	16.55	
40.26	415.08	348.77	20.64	
33.17	623.62	172.25	7.78	
28.12	401.05	191.20	3.05	
50.73	306.86	215.31	10.56	
31.34	459.43	206.32	7.12	
<b>41.09</b>	<b>429.62</b>	<b>209.50</b>	<b>7.39</b>	<b>18</b>
44.40	444.78	242.12	12.13	
49.10	344.61	246.07	13.72	
46.40	255.37	149.19	6.26	
31.60	705.85	189.02	4.55	
34.69	480.87	100.83	-2.90	
25.00	656.43	204.54	-7.33	
46.11	391.90	223.06	11.91	
27.97	610.05	171.14	-4.43	
<b>34.87</b>	<b>456.83</b>	<b>251.09</b>	<b>16.44</b>	
46.98	154.47	277.04	16.81	
41.08	416.17	283.07	21.26	
33.90	528.63	366.78	16.41	
38.66	739.31	324.20	23.01	
29.54	273.93	202.92	12.65	
27.65	662.36	203.18	13.39	
40.15	409.78	306.41	19.03	
28.20	527.84	203.11	13.17	
<b>27.61</b>	<b>447.70</b>	<b>313.85</b>	<b>21.64</b>	<b>21</b>
39.69	144.48	204.55	28.69	
38.47	411.26	301.44	23.89	
39.78	185.80	541.04	16.40	
32.50	370.84	225.42	8.50	
34.42	450.93	331.94	18.31	
20.61	598.16	324.85	23.77	
37.66	285.29	288.89	18.89	
22.44	570.67	325.89	23.05	

### 3-5. 안정성 지표 ( II )

(단위 : %)

산업 분류 번호	구 분  산업분류 및 매출액 규모	부채비율	유동부채비율	비유동부채비율
		Debt ratio	Current liabilities ratio	Long - term liabilities ratio
22	<b>고 무 제 품 및 플 라 스 틱 제 품</b>	<b>149.38</b>	<b>80.63</b>	<b>68.74</b>
	5억원 초과 ~ 20억원 이하	196.88	70.58	126.30
	20억원 초과 ~ 50억원 이하	171.38	68.29	103.10
	50억원 초과 ~ 80억원 이하	124.29	66.08	58.21
	80억원 초과 ~ 120억원 이하	173.24	107.13	66.11
	120억원 초과 ~ 200억원 이하	119.47	75.96	43.51
	200억원 초과 ~ 1,000억원 이하	125.63	92.98	32.65
	소 기 업	170.58	68.66	101.92
23	<b>비 금 속 광 물 제 품</b>	<b>108.32</b>	<b>66.60</b>	<b>41.72</b>
	5억원 초과 ~ 20억원 이하	127.35	65.80	61.55
	20억원 초과 ~ 50억원 이하	136.76	73.60	63.16
	50억원 초과 ~ 80억원 이하	77.42	34.51	42.91
	80억원 초과 ~ 120억원 이하	82.70	62.05	20.65
	120억원 초과 ~ 200억원 이하	134.51	97.62	36.89
	200억원 초과 ~ 800억원 이하	97.22	71.89	25.33
	소 기 업	107.19	58.38	48.81
24	<b>1 차 금 속</b>	<b>136.70</b>	<b>87.13</b>	<b>49.58</b>
	5억원 초과 ~ 20억원 이하	174.56	89.92	84.64
	20억원 초과 ~ 50억원 이하	185.65	80.35	105.30
	50억원 초과 ~ 80억원 이하	143.16	70.73	72.44
	80억원 초과 ~ 120억원 이하	169.97	109.41	60.56
	120억원 초과 ~ 200억원 이하	108.37	67.05	41.31
	200억원 초과 ~ 1,500억원 이하	121.21	91.06	30.15
	소 기 업	170.41	87.70	82.71
25	<b>금 속 가 공 제 품 ; 기 계 및 가 구 제 외</b>	<b>157.49</b>	<b>80.12</b>	<b>77.38</b>
	5억원 초과 ~ 20억원 이하	189.99	80.29	109.70
	20억원 초과 ~ 50억원 이하	182.83	74.77	108.06
	50억원 초과 ~ 80억원 이하	148.44	71.97	76.46
	80억원 초과 ~ 120억원 이하	115.40	70.19	45.21
	120억원 초과 ~ 200억원 이하	133.80	87.70	46.10
	200억원 초과 ~ 1,000억원 이하	126.39	90.16	36.23
	소 기 업	170.31	75.99	94.32
26	<b>전 자 , 컴 퓨 터 , 영 상 , 음 향 , 통 신 장 비</b>	<b>110.80</b>	<b>70.26</b>	<b>40.54</b>
	5억원 초과 ~ 20억원 이하	205.52	108.85	96.67
	20억원 초과 ~ 50억원 이하	159.83	75.25	84.58
	50억원 초과 ~ 80억원 이하	81.76	40.37	41.39
	80억원 초과 ~ 120억원 이하	100.68	73.51	27.17
	120억원 초과 ~ 200억원 이하	139.71	94.90	44.82
	200억원 초과 ~ 1,000억원 이하	82.43	62.42	20.01
	소 기 업	142.99	75.99	67.00
27	<b>의 료 , 정 밀 , 광 학 기 기 및 시 계</b>	<b>110.85</b>	<b>72.40</b>	<b>38.45</b>
	5억원 초과 ~ 20억원 이하	139.42	81.02	58.40
	20억원 초과 ~ 50억원 이하	95.97	49.39	46.58
	50억원 초과 ~ 80억원 이하	144.48	107.43	37.05
	80억원 초과 ~ 120억원 이하	110.10	73.37	36.73
	120억원 초과 ~ 200억원 이하	127.96	79.66	48.30
	200억원 초과 ~ 800억원 이하	87.47	70.98	16.49
	소 기 업	121.99	71.83	50.16
	중 기 업	98.80	73.02	25.78

### 3-5. Indicators Concerning Stability ( II )

(Unit : %)

차입금의존도 Total borrowings and bonds payable to total assets	이자보상비율 Interest coverage ratio	매출채권대 매입채무비율 Receivables to payables	순운전자본비율 Net working capital ratio	Code No.
<b>40.43</b>	<b>412.60</b>	<b>208.16</b>	<b>13.25</b>	<b>22</b>
52.86	311.06	293.93	20.20	
49.20	232.71	206.42	21.26	
35.66	727.03	212.53	23.52	
34.43	392.13	217.05	-0.27	
36.15	462.85	201.46	11.13	
30.66	616.97	178.50	4.70	
48.24	328.61	232.68	21.23	
32.74	522.12	189.32	5.39	
<b>30.96</b>	<b>544.12</b>	<b>192.77</b>	<b>17.19</b>	
42.44	295.28	226.38	23.60	
40.00	393.64	194.56	18.17	
28.01	889.60	213.92	31.19	
18.22	803.46	191.55	31.10	
24.52	469.47	196.46	0.80	
26.48	755.75	168.07	5.79	
34.02	496.17	204.50	24.98	
25.71	621.40	177.56	3.84	
<b>39.91</b>	<b>336.28</b>	<b>217.68</b>	<b>9.66</b>	<b>24</b>
47.76	290.40	318.28	18.58	
49.77	270.92	257.61	15.86	
47.07	434.58	349.36	23.25	
44.01	337.76	153.19	3.30	
31.48	702.76	210.86	15.96	
35.77	289.23	201.82	4.30	
47.39	323.23	244.96	14.88	
35.05	346.33	203.39	6.26	
<b>44.39</b>	<b>328.67</b>	<b>214.10</b>	<b>10.30</b>	
51.95	290.51	272.69	9.31	
49.08	317.02	216.80	16.69	
45.72	315.59	281.57	15.74	
38.60	357.38	179.32	5.20	
34.98	468.53	195.36	5.65	
32.19	386.99	160.59	6.56	
48.64	307.41	240.93	11.79	
32.99	411.24	169.30	6.30	
<b>30.75</b>	<b>297.64</b>	<b>189.59</b>	<b>16.35</b>	<b>26</b>
49.07	170.25	231.15	10.54	
42.66	309.72	199.94	17.94	
31.61	439.05	199.08	30.88	
26.68	40.36	213.89	17.84	
31.21	388.97	237.59	20.50	
20.96	361.12	162.85	14.28	
40.43	236.78	211.11	17.63	
22.58	366.39	173.58	15.27	
<b>31.55</b>	<b>433.48</b>	<b>203.06</b>	<b>20.58</b>	
42.32	326.65	268.71	19.92	
32.73	385.26	277.67	27.74	
33.08	410.90	107.75	7.25	
29.98	302.17	194.56	22.53	
29.56	404.54	154.62	19.97	
21.58	741.83	203.91	20.09	
37.21	359.40	221.15	20.66	
24.73	557.11	188.58	20.47	

### 3-5. 안정성 지표 ( II )

(단위 : %)

산업 분류 번호	구 분	부채비율	유동부채비율	비유동부채비율
산업분류 및 매출액 규모		Debt ratio	Current liabilities ratio	Long - term liabilities ratio
28	<b>전 기 장 비</b>	<b>118.65</b>	<b>71.25</b>	<b>47.40</b>
	5억원 초과 ~ 20억원 이하	126.95	61.59	65.36
	20억원 초과 ~ 50억원 이하	124.27	57.49	66.78
	50억원 초과 ~ 80억원 이하	82.29	37.82	44.48
	80억원 초과 ~ 120억원 이하	144.35	81.74	62.61
	120억원 초과 ~ 200억원 이하	148.66	99.49	49.18
	200억원 초과 ~ 1,500억원 이하	110.27	83.67	26.60
	소 기 업	118.68	57.71	60.98
	중 기 업	118.61	87.11	31.50
29	<b>기 타 기 계 및 장 비</b>	<b>137.74</b>	<b>80.26</b>	<b>57.48</b>
	5억원 초과 ~ 20억원 이하	176.50	67.45	109.05
	20억원 초과 ~ 50억원 이하	160.97	88.73	72.23
	50억원 초과 ~ 80억원 이하	159.56	65.07	94.49
	80억원 초과 ~ 120억원 이하	150.87	92.65	58.22
	120억원 초과 ~ 200억원 이하	130.11	97.75	32.37
	200억원 초과 ~ 1,000억원 이하	99.50	77.70	21.80
	소 기 업	164.88	77.53	87.35
	중 기 업	107.97	83.25	24.73
30	<b>자 동 차 및 트 레 일 러</b>	<b>190.58</b>	<b>105.02</b>	<b>85.56</b>
	5억원 초과 ~ 20억원 이하	264.58	90.41	174.17
	20억원 초과 ~ 50억원 이하	198.60	82.06	116.54
	50억원 초과 ~ 80억원 이하	145.97	89.83	56.14
	80억원 초과 ~ 120억원 이하	155.51	79.63	75.89
	120억원 초과 ~ 200억원 이하	206.82	109.97	96.86
	200억원 초과 ~ 1,000억원 이하	183.71	122.26	61.45
	소 기 업	193.64	84.86	108.78
	중 기 업	188.33	119.80	68.53
31	<b>기 타 운 송 장 비</b>	<b>181.52</b>	<b>106.16</b>	<b>75.36</b>
	5억원 초과 ~ 20억원 이하	182.90	67.57	115.33
	20억원 초과 ~ 50억원 이하	194.32	92.38	101.94
	50억원 초과 ~ 80억원 이하	178.47	119.17	59.30
	80억원 초과 ~ 120억원 이하	174.04	100.54	73.50
	120억원 초과 ~ 200억원 이하	155.28	104.08	51.19
	200억원 초과 ~ 1,000억원 이하	182.67	136.63	46.04
	소 기 업	186.58	91.07	95.51
	중 기 업	175.95	122.79	53.15
32	<b>가 구</b>	<b>160.05</b>	<b>86.31</b>	<b>73.74</b>
	5억원 초과 ~ 20억원 이하	155.76	75.31	80.45
	20억원 초과 ~ 50억원 이하	182.17	86.13	96.04
	50억원 초과 ~ 80억원 이하	149.91	72.41	77.50
	80억원 초과 ~ 120억원 이하	235.15	145.64	89.51
	120억원 초과 ~ 200억원 이하	114.31	75.16	39.15
	200억원 초과 ~ 1,500억원 이하	160.83	107.24	53.60
	소 기 업	166.95	82.21	84.74
	중 기 업	144.17	95.74	48.42
33	<b>기 타 제 품</b>	<b>110.28</b>	<b>64.30</b>	<b>45.98</b>
	5억원 초과 ~ 20억원 이하	131.20	70.76	60.44
	20억원 초과 ~ 50억원 이하	152.37	81.80	70.58
	50억원 초과 ~ 80억원 이하	120.13	73.70	46.43
	80억원 초과 ~ 120억원 이하	69.13	51.03	18.10
	120억원 초과 ~ 200억원 이하	121.86	72.00	49.85
	200억원 초과 ~ 800억원 이하	57.47	41.16	16.31
	소 기 업	135.11	74.16	60.96
	중 기 업	70.78	48.62	22.16



### 3-5. Indicators Concerning Stability ( II )

(Unit : %)

차입금의존도 Total borrowings and bonds payable to total assets	이자보상비율 Interest coverage ratio	매출채권대 매입채무비율 Receivables to payables	순운전자본비율 Net working capital ratio	Code No.
<b>33.45</b>	<b>459.84</b>	<b>213.45</b>	<b>21.29</b>	<b>28</b>
41.30	456.28	365.26	28.78	
38.86	423.08	215.01	29.80	
30.89	574.63	273.92	32.64	
38.86	441.28	190.59	16.57	
33.65	16.40	228.16	10.76	
25.78	670.03	163.69	14.12	
38.34	457.21	261.37	28.12	
27.72	463.48	174.74	13.29	
<b>36.76</b>	<b>341.59</b>	<b>188.51</b>	<b>11.92</b>	<b>29</b>
48.75	297.01	288.14	15.88	
43.24	279.64	213.92	15.34	
42.74	417.33	177.50	19.09	
35.12	355.85	168.92	4.76	
31.99	242.40	128.23	5.20	
24.14	483.40	177.52	9.54	
44.07	316.79	216.85	14.58	
26.55	387.85	161.27	8.21	
<b>43.39</b>	<b>295.90</b>	<b>154.99</b>	<b>2.42</b>	<b>30</b>
59.97	253.42	325.18	9.56	
50.35	258.48	221.56	15.63	
43.17	534.41	250.10	9.26	
41.85	314.88	197.10	14.16	
42.59	342.54	118.78	-0.10	
37.15	271.81	122.44	-6.45	
50.20	305.57	244.42	12.49	
38.31	286.66	121.70	-5.10	
<b>42.73</b>	<b>193.22</b>	<b>235.75</b>	<b>-0.73</b>	<b>31</b>
54.17	311.46	380.77	17.00	
47.34	71.84	363.47	4.04	
36.57	51.42	294.80	-3.22	
36.49	336.21	207.32	-0.68	
36.98	330.39	126.08	-0.25	
38.78	210.69	165.36	-14.23	
46.89	144.15	348.40	6.43	
37.97	256.35	164.41	-8.93	
<b>42.55</b>	<b>382.26</b>	<b>183.47</b>	<b>12.86</b>	<b>32</b>
47.36	413.39	265.16	14.98	
48.03	310.53	194.75	14.27	
44.05	336.49	222.93	20.36	
41.76	244.85	103.01	-1.47	
33.35	659.61	147.48	8.81	
31.93	400.52	135.60	9.46	
46.60	357.09	216.27	14.29	
32.37	467.07	138.05	9.25	
<b>36.18</b>	<b>598.20</b>	<b>284.71</b>	<b>23.92</b>	<b>33</b>
43.51	418.84	371.91	22.75	
41.89	349.17	207.59	21.39	
38.86	567.59	349.16	14.38	
24.81	908.39	342.19	29.02	
35.49	731.82	248.55	19.93	
16.63	1,751.90	232.18	34.33	
42.37	419.20	298.77	21.14	
22.62	1,236.87	260.75	29.99	

### 3-6. 활동성 지표 ( 1 )

(단위 : 회)

산업 분류 번호	구 분 산업분류 및 매출액 규모	총자산	자기자본	자본금	경영자산	비유동자산	유형자산
		회전율 Total assets turnover	회전율 Stockholders' equity turnover	회전율 Capital stock turnover	회전율 Operating assets turnover	회전율 Non current assets turnover	회전율 tangible assets turnover
C	<b>제 조 업</b>	<b>1.00</b>	<b>2.43</b>	<b>9.62</b>	<b>1.07</b>	<b>1.86</b>	<b>2.28</b>
	5억원 초과 ~ 20억원 이하	0.80	2.26	4.39	0.82		1.66
	20억원 초과 ~ 50억원 이하	0.89	2.37	8.61	0.93	1.70	1.98
	50억원 초과 ~ 80억원 이하	1.02	2.42	11.02	1.08	1.96	2.35
	80억원 초과 ~ 120억원 이하	1.08	2.65	10.80	1.16	2.03	2.59
	120억원 초과 ~ 200억원 이하	1.12	2.66	16.61	1.23	2.11	2.61
	200억원 초과 ~ 1,500억원 이하	1.13	2.42	17.53	1.27	2.11	2.76
	소 기 업	0.90	2.37	6.82	0.94	1.67	1.98
10	<b>식 료 품</b>	<b>1.26</b>	<b>3.49</b>	<b>10.66</b>	<b>1.33</b>	<b>2.28</b>	<b>2.68</b>
	5억원 초과 ~ 20억원 이하	0.78	2.27	4.09	0.79	1.27	1.50
	20억원 초과 ~ 50억원 이하	0.98	2.83	8.94	1.03	1.80	2.06
	50억원 초과 ~ 80억원 이하	1.27	3.11	8.81	1.33	2.49	2.84
	80억원 초과 ~ 120억원 이하	1.48	4.99	11.38	1.58	3.03	3.64
	120억원 초과 ~ 200억원 이하	1.64	4.79	16.39	1.73	2.94	3.35
	200억원 초과 ~ 1,000억원 이하	1.70	4.19	33.46	1.85	3.16	3.86
	소 기 업	1.03	2.97	7.03	1.07	1.86	2.16
11	<b>음 료</b>	<b>0.84</b>	<b>2.16</b>	<b>6.03</b>	<b>0.96</b>	<b>1.29</b>	<b>1.69</b>
	5억원 초과 ~ 20억원 이하	0.46	2.95	1.79	0.47	0.69	0.75
	20억원 초과 ~ 50억원 이하	0.66	1.77	2.65	0.67	1.12	1.29
	50억원 초과 ~ 80억원 이하	1.24	3.97	4.55	1.26	1.68	1.74
	80억원 초과 ~ 120억원 이하	0.99	2.98	10.71	1.10	1.41	1.72
	120억원 초과 ~ 200억원 이하	1.61	3.20	5.96	1.68	3.40	4.26
	200억원 초과 ~ 800억원 이하	0.85	1.80	13.01	1.06	1.27	1.92
	소 기 업	0.71	2.67	3.30	0.74	1.08	1.21
13	<b>섬 유 제 품 ; 의 복 제 외</b>	<b>1.04</b>	<b>2.68</b>	<b>10.26</b>	<b>1.12</b>	<b>2.03</b>	<b>2.56</b>
	5억원 초과 ~ 20억원 이하	0.87	2.80	4.79	0.89	1.52	1.71
	20억원 초과 ~ 50억원 이하	1.05	2.80	10.39	1.09	2.61	3.11
	50억원 초과 ~ 80억원 이하	0.96	3.08	9.87	1.04	1.65	2.18
	80억원 초과 ~ 120억원 이하	1.07	2.22	21.06	1.18	2.34	3.16
	120억원 초과 ~ 200억원 이하	1.23	3.13	20.05	1.36	2.78	3.52
	200억원 초과 ~ 1,000억원 이하	1.18	2.40	22.75	1.38	2.13	3.05
	소 기 업	0.95	2.86	7.03	0.99	1.83	2.18
14	<b>의 복 , 의 복 액 세 서 리 및 모 피</b>	<b>1.23</b>	<b>3.24</b>	<b>15.92</b>	<b>1.29</b>	<b>3.44</b>	<b>4.61</b>
	5억원 초과 ~ 20억원 이하	1.00	3.11	6.57	1.03	2.26	2.90
	20억원 초과 ~ 50억원 이하	1.21	3.25	14.50	1.27	3.56	4.78
	50억원 초과 ~ 80억원 이하	1.33	3.54	19.53	1.47	3.49	5.01
	80억원 초과 ~ 120억원 이하	1.49	3.99	18.97	1.53	8.34	11.29
	120억원 초과 ~ 200억원 이하	1.57	3.56	27.56	1.72	4.11	6.03
	200억원 초과 ~ 1,500억원 이하	1.23	3.02	44.21	1.31	3.74	5.03
	소 기 업	1.17	3.34	10.47	1.22	3.16	4.17
15	<b>가 죽 , 가 방 및 신 발</b>	<b>1.30</b>	<b>3.37</b>	<b>14.59</b>	<b>1.36</b>	<b>3.39</b>	<b>4.17</b>
	5억원 초과 ~ 20억원 이하	1.13	3.28	6.48	1.14	2.47	2.79
	20억원 초과 ~ 50억원 이하	1.35	4.25	14.55	1.39	3.46	4.20
	50억원 초과 ~ 80억원 이하	1.22	3.33	22.06	1.27	2.66	2.93
	80억원 초과 ~ 120억원 이하	1.59	3.59	27.27	1.63	5.13	6.75
	120억원 초과 ~ 200억원 이하	1.37	3.63	25.89	1.42	3.35	3.96
	200억원 초과 ~ 1,500억원 이하	1.35	2.98	23.15	1.48	4.29	6.29
	소 기 업	1.27	3.59	11.21	1.30	3.02	3.50
	중 기 업	1.35	3.12	23.76	1.46	4.02	5.52

### 3-6. Indicators Concerning Activity ( I )

(Unit : times)

산업 분류 번호	구 분  산업분류 및 매출액 규모	총자산	자기자본	자본금	경영자산	비유동자산	유형자산
		회전율 Total assets turnover	회전율 Stockholders' equity turnover	회전율 Capital stock turnover	회전율 Operating assets turnover	회전율 Non current assets turnover	회전율 tangible assets turnover
16	<b>목재 및 나무제품; 가구 제외</b>	<b>1.00</b>	<b>2.62</b>	<b>9.08</b>	<b>1.05</b>	<b>1.88</b>	<b>2.12</b>
	5억원 초과 ~ 20억원 이하	0.79	2.01	4.35	0.83	1.41	1.59
	20억원 초과 ~ 50억원 이하	0.99	2.60	9.03	1.03	1.91	2.17
	50억원 초과 ~ 80억원 이하	1.00	2.84	13.87	1.02	1.82	1.94
	80억원 초과 ~ 120억원 이하	1.16	2.89	24.50	1.21	2.79	3.31
	120억원 초과 ~ 200억원 이하	1.42	3.93	36.39	1.49	3.03	3.45
	200억원 초과 ~ 1,000억원 이하	1.29	3.26	35.24	1.37	2.26	2.55
	소 기 업	0.90	2.35	6.53	0.93	1.64	1.84
	중 기 업	1.28	3.30	31.95	1.35	2.55	2.91
17	<b>펄프, 종이 및 종이제품</b>	<b>1.09</b>	<b>2.81</b>	<b>8.87</b>	<b>1.17</b>	<b>1.92</b>	<b>2.27</b>
	5억원 초과 ~ 20억원 이하	0.89	3.01	4.07	0.90	1.48	1.64
	20억원 초과 ~ 50억원 이하	0.99	3.17	7.56	1.02	1.85	2.06
	50억원 초과 ~ 80억원 이하	1.20	2.94	9.75	1.31	2.33	2.93
	80억원 초과 ~ 120억원 이하	1.32	3.33	21.29	1.36	2.73	3.15
	120억원 초과 ~ 200억원 이하	1.28	2.98	11.97	1.34	2.23	2.50
	200억원 초과 ~ 1,500억원 이하	1.18	2.34	21.09	1.38	1.94	2.57
	소 기 업	0.98	3.05	5.77	1.01	1.74	1.97
	중 기 업	1.23	2.62	17.92	1.37	2.12	2.64
18	<b>인쇄 및 기록매체복제업</b>	<b>1.00</b>	<b>2.61</b>	<b>6.08</b>	<b>1.04</b>	<b>1.72</b>	<b>2.07</b>
	5억원 초과 ~ 20억원 이하	1.02	2.85	4.54	1.05	1.88	2.38
	20억원 초과 ~ 50억원 이하	0.89	2.67	7.73	0.94	1.59	1.88
	50억원 초과 ~ 80억원 이하	1.20	4.67	12.82	1.28	2.33	2.68
	80억원 초과 ~ 120억원 이하	1.14	2.61	8.01	1.21	2.02	2.39
	120억원 초과 ~ 200억원 이하	1.44	3.97	10.86	1.53	2.40	3.08
	200억원 초과 ~ 800억원 이하	0.81	1.47	5.93	0.87	1.12	1.27
	소 기 업	1.00	2.97	5.75	1.04	1.84	2.26
	중 기 업	0.98	1.99	7.19	1.06	1.46	1.71
20	<b>화학물질및화학제품;의약품제외</b>	<b>0.92</b>	<b>1.95</b>	<b>8.66</b>	<b>1.00</b>	<b>1.75</b>	<b>2.20</b>
	5억원 초과 ~ 20억원 이하	0.79	2.30	4.42	0.83	1.65	2.09
	20억원 초과 ~ 50억원 이하	0.87	1.97	7.52	0.90	1.71	2.00
	50억원 초과 ~ 80억원 이하	0.69	1.43	8.40	0.75	1.21	1.47
	80억원 초과 ~ 120억원 이하	1.20	2.62	8.18	1.29	2.72	3.23
	120억원 초과 ~ 200억원 이하	0.99	1.98	13.01	1.08	1.78	2.33
	200억원 초과 ~ 1,000억원 이하	1.01	1.93	12.28	1.15	1.88	2.51
	소 기 업	0.85	1.96	6.72	0.90	1.67	2.01
	중 기 업	1.00	1.95	12.49	1.13	1.85	2.45
21	<b>의약품물질 및 의약품</b>	<b>0.77</b>	<b>1.46</b>	<b>7.17</b>	<b>0.83</b>	<b>1.63</b>	<b>2.11</b>
	5억원 초과 ~ 20억원 이하	0.64	1.37	4.49	0.65	1.37	1.80
	20억원 초과 ~ 50억원 이하	0.90	1.90	6.58	0.95	2.05	2.56
	50억원 초과 ~ 80억원 이하	0.67	1.55	3.60	0.75	1.23	1.80
	80억원 초과 ~ 120억원 이하	0.82	1.80	8.42	0.88	1.58	1.98
	120억원 초과 ~ 200억원 이하	0.91	1.95	5.29	0.99	2.07	2.47
	200억원 초과 ~ 800억원 이하	0.75	1.30	9.74	0.81	1.62	2.10
	소 기 업	0.76	1.67	5.36	0.81	1.54	2.04
	중 기 업	0.77	1.37	8.61	0.84	1.68	2.15

### 3-6. 활동성 지표 ( 1 )

(단위 : 회)

산업 분류 번호	구 분 산업분류 및 매출액 규모	총자산	자기자본	자본금	경영자산	비유동자산	유형자산
		회전율 Total assets turnover	회전율 Stockholders' equity turnover	회전율 Capital stock turnover	회전율 Operating assets turnover	회전율 Non current assets turnover	회전율 tangible assets turnover
22	<b>고 무 제 품 및 플 라 스 틱 제 품</b>	<b>1.07</b>	<b>2.74</b>	<b>10.03</b>	<b>1.15</b>	<b>1.97</b>	<b>2.35</b>
	5억원 초과 ~ 20억원 이하	0.76	2.27	4.59	0.77	1.36	1.59
	20억원 초과 ~ 50억원 이하	0.88	2.45	7.31	0.91	1.62	1.81
	50억원 초과 ~ 80억원 이하	1.44	3.21	12.81	1.53	3.16	3.91
	80억원 초과 ~ 120억원 이하	1.15	3.38	9.13	1.23	1.93	2.32
	120억원 초과 ~ 200억원 이하	1.09	2.44	12.71	1.20	1.99	2.42
	200억원 초과 ~ 1,000억원 이하	1.30	2.99	23.95	1.46	2.39	3.00
	중 기 업	0.93	2.55	6.72	0.96	1.74	2.01
23	<b>비 금 속 광 물 제 품</b>	<b>0.99</b>	<b>2.10</b>	<b>9.03</b>	<b>1.08</b>	<b>1.95</b>	<b>2.47</b>
	5억원 초과 ~ 20억원 이하	0.74	1.68	4.42	0.77	1.64	1.95
	20억원 초과 ~ 50억원 이하	0.90	2.17	7.49	0.96	1.78	2.10
	50억원 초과 ~ 80억원 이하	0.95	1.74	11.15	1.02	1.94	2.48
	80억원 초과 ~ 120억원 이하	1.26	2.34	10.60	1.33	3.43	4.14
	120억원 초과 ~ 200억원 이하	1.10	2.59	17.17	1.23	1.89	2.37
	200억원 초과 ~ 800억원 이하	1.09	2.20	11.02	1.29	1.83	2.62
	중 기 업	0.93	1.97	7.53	0.99	2.02	2.44
24	<b>1 차 금 속</b>	<b>1.03</b>	<b>2.47</b>	<b>14.52</b>	<b>1.13</b>	<b>1.92</b>	<b>2.38</b>
	5억원 초과 ~ 20억원 이하	0.86	2.39	4.86	0.89	1.76	2.01
	20억원 초과 ~ 50억원 이하	0.84	2.37	10.67	0.87	1.52	1.69
	50억원 초과 ~ 80억원 이하	0.95	2.39	12.43	0.99	1.99	2.22
	80억원 초과 ~ 120억원 이하	0.96	2.68	10.06	1.09	1.72	2.25
	120억원 초과 ~ 200억원 이하	1.26	2.65	23.64	1.39	2.45	3.00
	200억원 초과 ~ 1,500억원 이하	1.08	2.45	23.42	1.23	1.98	2.58
	중 기 업	0.89	2.45	8.34	0.95	1.71	1.99
25	<b>금속가공제품;기계및가구제외</b>	<b>0.91</b>	<b>2.39</b>	<b>8.14</b>	<b>0.97</b>	<b>1.57</b>	<b>1.82</b>
	5억원 초과 ~ 20억원 이하	0.74	2.17	4.03	0.76	1.19	1.30
	20억원 초과 ~ 50억원 이하	0.83	2.40	9.88	0.85	1.45	1.59
	50억원 초과 ~ 80억원 이하	0.96	2.44	11.03	1.01	1.72	1.96
	80억원 초과 ~ 120억원 이하	0.92	2.02	6.61	1.05	1.50	2.42
	120억원 초과 ~ 200억원 이하	1.17	2.78	23.89	1.28	2.07	2.39
	200억원 초과 ~ 1,000억원 이하	1.17	2.66	23.94	1.30	2.17	2.66
	중 기 업	0.82	2.25	6.02	0.86	1.37	1.57
26	<b>전자,컴퓨터,영상,음향,통신장비</b>	<b>0.99</b>	<b>2.09</b>	<b>8.25</b>	<b>1.08</b>	<b>1.95</b>	<b>2.80</b>
	5억원 초과 ~ 20억원 이하	0.84	2.53	3.83	0.86	1.54	2.15
	20억원 초과 ~ 50억원 이하	0.87	2.29	9.12	0.92	1.62	2.11
	50억원 초과 ~ 80억원 이하	1.10	2.05	16.14	1.12	2.45	3.24
	80억원 초과 ~ 120억원 이하	1.04	2.02	7.90	1.13	2.23	3.05
	120억원 초과 ~ 200억원 이하	1.25	3.07	12.91	1.36	2.96	3.81
	200억원 초과 ~ 1,000억원 이하	1.00	1.84	9.57	1.17	1.95	3.06
	중 기 업	0.93	2.25	6.67	0.96	1.81	2.43
27	<b>의 료 , 정 밀 , 광 학 기 기 및 시 계</b>	<b>0.90</b>	<b>1.92</b>	<b>8.14</b>	<b>0.95</b>	<b>1.95</b>	<b>2.74</b>
	5억원 초과 ~ 20억원 이하	0.84	2.05	4.69	0.86	1.78	2.40
	20억원 초과 ~ 50억원 이하	0.81	1.62	6.89	0.84	1.74	2.41
	50억원 초과 ~ 80억원 이하	0.91	2.26	13.76	0.94	1.77	2.14
	80억원 초과 ~ 120억원 이하	1.09	2.47	6.28	1.18	2.49	3.70
	120억원 초과 ~ 200억원 이하	1.08	2.44	15.45	1.20	2.31	3.53
	200억원 초과 ~ 800억원 이하	0.89	1.66	17.06	0.98	2.06	3.13
	중 기 업	0.84	1.91	6.11	0.87	1.76	2.35
		0.97	1.93	12.65	1.06	2.19	3.32

### 3-6. Indicators Concerning Activity ( I )

(Unit : times)

산업 분류 번호	구 분 산업분류 및 매출액 규모	총자산	자기자본	자본금	경영자산	비유동자산	유형자산
		회전율 Total assets turnover	회전율 Stockholders' equity turnover	회전율 Capital stock turnover	회전율 Operating assets turnover	회전율 Non current assets turnover	회전율 tangible assets turnover
28	<b>전 기 장 비</b>	<b>1.13</b>	<b>2.44</b>	<b>11.32</b>	<b>1.23</b>	<b>2.42</b>	<b>3.24</b>
	5억원 초과 ~ 20억원 이하	0.94	2.13	4.52	0.98	2.12	2.89
	20억원 초과 ~ 50억원 이하	0.94	2.11	8.98	1.02	2.06	2.66
	50억원 초과 ~ 80억원 이하	1.05	1.88	11.79	1.12	2.36	3.10
	80억원 초과 ~ 120억원 이하	1.23	2.94	22.34	1.30	2.50	3.16
	120억원 초과 ~ 200억원 이하	1.03	2.45	14.78	1.13	2.06	2.41
	200억원 초과 ~ 1,500억원 이하	1.35	2.85	24.26	1.55	2.88	4.18
	소 기 업	1.00	2.17	7.46	1.06	2.20	2.89
중 기 업	1.27	2.76	21.48	1.44	2.67	3.64	
29	<b>기 타 기 계 및 장 비</b>	<b>0.84</b>	<b>2.04</b>	<b>9.42</b>	<b>0.90</b>	<b>1.54</b>	<b>1.87</b>
	5억원 초과 ~ 20억원 이하	0.71	1.95	4.54	0.73	1.19	1.38
	20억원 초과 ~ 50억원 이하	0.81	2.18	8.18	0.85	1.58	1.90
	50억원 초과 ~ 80억원 이하	0.89	2.33	10.92	0.93	1.60	1.84
	80억원 초과 ~ 120억원 이하	0.95	2.73	15.32	1.00	1.61	1.83
	120억원 초과 ~ 200억원 이하	0.84	1.94	16.69	0.92	1.56	2.03
	200억원 초과 ~ 1,000억원 이하	0.92	1.85	15.35	1.03	1.77	2.28
	소 기 업	0.81	2.20	7.13	0.84	1.43	1.67
중 기 업	0.89	1.87	15.71	1.00	1.70	2.20	
30	<b>자 동 차 및 트 레 일 러</b>	<b>1.13</b>	<b>3.33</b>	<b>11.53</b>	<b>1.22</b>	<b>1.83</b>	<b>2.11</b>
	5억원 초과 ~ 20억원 이하	0.75	2.68	4.27	0.77	1.16	1.26
	20억원 초과 ~ 50억원 이하	0.95	2.89	8.02	0.99	1.65	1.84
	50억원 초과 ~ 80억원 이하	1.29	3.28	8.31	1.36	2.36	2.77
	80억원 초과 ~ 120억원 이하	0.89	2.31	13.02	0.94	1.58	1.89
	120억원 초과 ~ 200억원 이하	1.31	4.04	23.22	1.50	2.04	2.49
	200억원 초과 ~ 1,000억원 이하	1.28	3.67	16.04	1.40	2.00	2.31
	소 기 업	0.93	2.75	7.14	0.97	1.57	1.78
중 기 업	1.28	3.74	17.18	1.42	2.01	2.35	
31	<b>기 타 운 송 장 비</b>	<b>0.82</b>	<b>2.37</b>	<b>8.08</b>	<b>0.87</b>	<b>1.31</b>	<b>1.50</b>
	5억원 초과 ~ 20억원 이하	0.71	2.10	3.13	0.73	1.21	1.36
	20억원 초과 ~ 50억원 이하	0.65	1.95	8.80	0.69	1.02	1.14
	50억원 초과 ~ 80억원 이하	1.09	3.08	8.94	1.12	1.79	1.98
	80억원 초과 ~ 120억원 이하	0.95	2.78	11.44	1.03	1.46	1.73
	120억원 초과 ~ 200억원 이하	1.22	3.28	12.99	1.31	2.06	2.50
	200억원 초과 ~ 1,000억원 이하	0.74	2.12	15.00	0.82	1.14	1.34
	소 기 업	0.78	2.29	5.80	0.81	1.27	1.42
중 기 업	0.87	2.47	13.45	0.95	1.35	1.60	
32	<b>가 구</b>	<b>1.19</b>	<b>3.09</b>	<b>8.93</b>	<b>1.24</b>	<b>2.22</b>	<b>2.59</b>
	5억원 초과 ~ 20억원 이하	0.97	2.47	4.26	1.00	1.74	1.96
	20억원 초과 ~ 50억원 이하	1.04	2.88	9.96	1.06	1.94	2.21
	50억원 초과 ~ 80억원 이하	1.21	3.12	18.66	1.26	2.34	2.81
	80억원 초과 ~ 120억원 이하	<b>1.50</b>	<b>5.04</b>	<b>30.33</b>	<b>1.53</b>	<b>2.54</b>	<b>2.89</b>
	120억원 초과 ~ 200억원 이하	1.19	2.54	25.93	1.26	2.26	2.84
	200억원 초과 ~ 1,500억원 이하	1.62	4.29	16.70	1.75	3.27	4.05
	소 기 업	1.07	2.85	6.95	1.10	1.95	2.23
중 기 업	1.49	3.66	18.32	1.60	2.95	3.66	
33	<b>기 타 제 품</b>	<b>1.08</b>	<b>2.31</b>	<b>8.77</b>	<b>1.15</b>	<b>2.39</b>	<b>3.09</b>
	5억원 초과 ~ 20억원 이하	0.95	2.25	5.24	0.99	2.09	2.54
	20억원 초과 ~ 50억원 이하	1.01	2.55	7.37	1.06	2.20	2.77
	50억원 초과 ~ 80억원 이하	1.04	2.30	13.46	1.14	2.02	2.68
	80억원 초과 ~ 120억원 이하	1.18	2.01	25.37	1.37	2.93	5.53
	120억원 초과 ~ 200억원 이하	1.45	3.31	19.28	1.51	2.99	3.61
	200억원 초과 ~ 800억원 이하	1.29	2.09	24.71	1.40	3.20	4.37
	소 기 업	0.98	2.34	6.38	1.03	2.11	2.63
중 기 업	1.29	2.26	23.32	1.42	3.09	4.36	

### 3-7. 활동성 지표 ( II )

(단위 : 회, 일)

산업 분류 번호	구 분 산업분류 및 매출액 규모	재고자산회전율	상·제품회전율	매출채권회전율
		Inventories turnover	Merchandise or Finished goods turnover	Receivables turnover
C	<b>제조업</b>	<b>8.46</b>	<b>20.40</b>	<b>5.42</b>
	5억원 초과 ~ 20억원 이하	7.66	18.57	4.65
	20억원 초과 ~ 50억원 이하	7.72	18.28	4.78
	50억원 초과 ~ 80억원 이하	10.03	24.40	5.22
	80억원 초과 ~ 120억원 이하	9.23	20.51	5.73
	120억원 초과 ~ 200억원 이하	8.78	22.86	6.22
	200억원 초과 ~ 1,500억원 이하	8.60	20.77	6.04
	소 기 업	8.27	19.85	4.92
	중 기 업	8.67	21.02	6.07
	10	<b>식품</b>	<b>9.49</b>	<b>22.36</b>
5억원 초과 ~ 20억원 이하		6.58	14.99	5.98
20억원 초과 ~ 50억원 이하		8.64	24.67	6.17
50억원 초과 ~ 80억원 이하		9.73	23.01	7.40
80억원 초과 ~ 120억원 이하		10.46	23.79	7.12
120억원 초과 ~ 200억원 이하		11.99	28.11	9.45
200억원 초과 ~ 1,000억원 이하		10.71	23.43	10.96
소 기 업		8.44	20.68	6.51
중 기 업		11.06	24.63	10.47
11		<b>음료</b>	<b>7.95</b>	<b>18.48</b>
	5억원 초과 ~ 20억원 이하	3.14	9.70	4.58
	20억원 초과 ~ 50억원 이하	3.21	7.66	8.03
	50억원 초과 ~ 80억원 이하	27.35	54.35	10.68
	80억원 초과 ~ 120억원 이하	17.03	42.07	8.84
	120억원 초과 ~ 200억원 이하	14.55	31.96	15.03
	200억원 초과 ~ 800억원 이하	9.80	20.04	7.11
	소 기 업	5.49	14.61	7.11
	중 기 업	10.42	21.50	7.86
	13	<b>섬유제품 ; 의복계 외</b>	<b>6.57</b>	<b>13.40</b>
5억원 초과 ~ 20억원 이하		6.01	13.68	5.22
20억원 초과 ~ 50억원 이하		6.40	14.04	3.88
50억원 초과 ~ 80억원 이하		7.49	14.67	4.65
80억원 초과 ~ 120억원 이하		5.94	10.78	5.27
120억원 초과 ~ 200억원 이하		7.39	13.50	4.91
200억원 초과 ~ 1,000억원 이하		6.81	13.55	7.24
소 기 업		6.46	14.03	4.52
중 기 업		6.71	12.75	5.97
14		<b>의복, 의복액세서리 및 모피</b>	<b>4.55</b>	<b>6.72</b>
	5억원 초과 ~ 20억원 이하	5.86	11.78	4.60
	20억원 초과 ~ 50억원 이하	6.43	14.16	5.13
	50억원 초과 ~ 80억원 이하	5.38	13.65	7.06
	80억원 초과 ~ 120억원 이하	3.95	5.47	5.14
	120억원 초과 ~ 200억원 이하	5.60	7.69	8.68
	200억원 초과 ~ 1,500억원 이하	3.48	4.29	6.75
	소 기 업	5.46	10.43	5.14
	중 기 업	3.83	4.80	7.13
	15	<b>가죽, 가방 및 신발</b>	<b>5.30</b>	<b>9.06</b>
5억원 초과 ~ 20억원 이하		6.21	12.20	5.54
20억원 초과 ~ 50억원 이하		5.99	10.23	5.73
50억원 초과 ~ 80억원 이하		6.56	13.83	5.51
80억원 초과 ~ 120억원 이하		4.96	12.40	8.04
120억원 초과 ~ 200억원 이하		5.10	12.42	8.26
200억원 초과 ~ 1,500억원 이하		4.51	6.15	6.70
소 기 업		5.97	11.78	5.88
중 기 업		4.64	7.00	7.02

### 3-7. Indicators Concerning Activity ( II )

(Unit : times, day)

매입채무회전율	재고자산회전기간	매출채권회전기간	매입채무회전기간	Code
Payables turnover	Inventories to daily sales	Receivables to daily sales	Payables to daily sales	No.
<b>11.29</b>	<b>43.15</b>	<b>67.30</b>	<b>32.32</b>	C
13.57	47.63	78.57	26.90	
10.77	47.31	76.37	33.90	
11.70	36.38	69.89	31.19	
11.50	39.55	63.74	31.73	
11.29	41.55	58.71	32.34	
10.47	42.44	60.42	34.85	
11.86	44.14	74.12	30.78	
10.76	42.11	60.15	33.93	
<b>19.09</b>	<b>38.46</b>	<b>46.14</b>	<b>19.12</b>	
18.38	55.48	61.05	19.86	
14.83	42.23	59.19	24.62	
18.29	37.52	49.31	19.95	
21.59	34.91	51.27	16.91	
18.32	30.45	38.64	19.92	
22.67	34.07	33.29	16.10	
17.55	43.26	56.07	20.80	
21.20	33.01	34.86	17.22	
<b>13.65</b>	<b>45.90</b>	<b>48.12</b>	<b>26.74</b>	11
13.73	116.16	79.70	26.58	
14.76	113.67	45.45	24.74	
13.53	13.34	34.17	26.97	
17.57	21.43	41.30	20.77	
22.09	25.09	24.29	16.53	
11.92	37.25	51.36	30.63	
15.06	66.45	51.33	24.24	
13.01	35.03	46.42	28.05	
<b>10.87</b>	<b>55.54</b>	<b>71.63</b>	<b>33.58</b>	
13.99	60.68	69.98	26.09	
8.34	57.06	94.02	43.78	
9.30	48.71	78.44	39.26	
10.53	61.48	69.21	34.65	
11.29	49.37	74.36	32.34	
12.63	53.63	50.42	28.90	
10.23	56.52	80.76	35.67	
11.70	54.42	61.18	31.18	
<b>10.66</b>	<b>80.28</b>	<b>61.72</b>	<b>34.24</b>	14
15.38	62.28	79.37	23.72	
11.67	56.73	71.15	31.26	
8.14	67.83	51.70	44.86	
11.19	92.50	70.95	32.61	
16.10	65.16	42.07	22.67	
8.51	104.83	54.10	42.89	
11.83	66.91	71.03	30.86	
9.59	95.35	51.22	38.06	
<b>14.47</b>	<b>68.83</b>	<b>57.67</b>	<b>25.23</b>	
15.11	58.79	65.90	24.16	
14.35	60.97	63.66	25.44	
13.52	55.61	66.20	27.00	
13.47	73.61	45.41	27.10	
10.66	71.54	44.21	34.24	
16.69	80.90	54.45	21.87	
14.29	61.15	62.11	25.54	
14.70	78.65	52.00	24.83	

### 3-7. 활동성 지표 ( II )

(단위 : 회, 일)

산업 분류 번호	구 분 산업분류 및 매출액 규모	재고자산회전율	상·제품회전율	매출채권회전율
		Inventories turnover	Merchandise or Finished goods turnover	Receivables turnover
<b>16</b>	<b>목 재 및 나 무 제 품 ; 가 구 제 외</b>	<b>7.64</b>	<b>19.18</b>	<b>5.47</b>
	5억원 초과 ~ 20억원 이하	7.51	20.42	4.93
	20억원 초과 ~ 50억원 이하	8.34	20.90	4.76
	50억원 초과 ~ 80억원 이하	5.77	18.29	5.65
	80억원 초과 ~ 120억원 이하	6.31	11.51	5.05
	120억원 초과 ~ 200억원 이하	9.62	37.80	5.47
	200억원 초과 ~ 1,000억원 이하	9.14	17.69	9.19
	소 기 업	7.32	20.11	4.99
	중 기 업	8.30	17.68	6.65
<b>17</b>	<b>펄 프 , 종 이 및 종 이 제 품</b>	<b>11.26</b>	<b>25.66</b>	<b>5.31</b>
	5억원 초과 ~ 20억원 이하	10.64	23.09	4.52
	20억원 초과 ~ 50억원 이하	9.04	23.28	4.47
	50억원 초과 ~ 80억원 이하	10.59	28.35	5.61
	80억원 초과 ~ 120억원 이하	15.18	24.43	5.21
	120억원 초과 ~ 200억원 이하	16.21	49.52	6.67
	200억원 초과 ~ 1,500억원 이하	11.28	23.82	6.11
	소 기 업	9.99	24.15	4.71
	중 기 업	12.80	27.26	6.04
<b>18</b>	<b>인 쇄 및 기 록 매 체 복 제 업</b>	<b>17.24</b>	<b>50.02</b>	<b>5.16</b>
	5억원 초과 ~ 20억원 이하	14.82	42.10	4.91
	20억원 초과 ~ 50억원 이하	19.13	54.40	4.39
	50억원 초과 ~ 80억원 이하	19.25	39.84	4.98
	80억원 초과 ~ 120억원 이하	29.61	118.29	5.62
	120억원 초과 ~ 200억원 이하	21.69	87.39	10.41
	200억원 초과 ~ 800억원 이하	17.12	61.32	5.86
	소 기 업	16.40	44.48	4.76
	중 기 업	19.94	74.55	6.59
<b>20</b>	<b>화 학 물 질 및 화 학 제 품 ; 의 약 품 제 외</b>	<b>8.52</b>	<b>17.11</b>	<b>4.62</b>
	5억원 초과 ~ 20억원 이하	6.01	13.26	4.20
	20억원 초과 ~ 50억원 이하	7.88	14.97	4.20
	50억원 초과 ~ 80억원 이하	10.91	22.82	4.03
	80억원 초과 ~ 120억원 이하	9.10	13.49	4.60
	120억원 초과 ~ 200억원 이하	8.78	18.92	5.47
	200억원 초과 ~ 1,000억원 이하	9.20	19.58	4.99
	소 기 업	8.05	15.40	4.23
	중 기 업	9.07	19.38	5.12
<b>21</b>	<b>의 료 용 물 질 및 의 약 품</b>	<b>5.90</b>	<b>12.36</b>	<b>3.89</b>
	5억원 초과 ~ 20억원 이하	4.68	11.76	4.17
	20억원 초과 ~ 50억원 이하	5.25	10.28	5.65
	50억원 초과 ~ 80억원 이하	7.79	17.62	3.76
	80억원 초과 ~ 120억원 이하	5.00	10.44	4.27
	120억원 초과 ~ 200억원 이하	5.45	9.46	3.92
	200억원 초과 ~ 800억원 이하	6.26	13.50	3.63
	소 기 업	5.51	11.81	4.43
	중 기 업	6.12	12.66	3.67



### 3-7. Indicators Concerning Activity ( II )

(Unit : times, day)

매입채무회전율	재고자산회전기간	매출채권회전기간	매입채무회전기간	Code
Payables turnover	Inventories to daily sales	Receivables to daily sales	Payables to daily sales	No.
<b>13.18</b>	<b>47.77</b>	<b>66.68</b>	<b>27.69</b>	<b>16</b>
13.94	48.63	74.11	26.18	
10.64	43.78	76.70	34.31	
8.50	63.28	64.65	42.96	
18.63	57.83	72.32	19.59	
20.20	37.94	66.78	18.07	
19.87	39.94	39.73	18.37	
11.18	49.85	73.12	32.65	
19.62	43.96	54.86	18.60	
<b>11.38</b>	<b>32.41</b>	<b>68.74</b>	<b>32.07</b>	
11.77	34.31	80.70	31.02	
8.75	40.37	81.59	41.71	
11.63	34.47	65.01	31.39	
17.10	24.04	70.00	21.34	
11.72	22.52	54.72	31.14	
11.71	32.37	59.75	31.18	
10.44	36.53	77.54	34.95	
12.43	28.53	60.46	29.36	
<b>11.05</b>	<b>21.17</b>	<b>70.80</b>	<b>33.03</b>	<b>18</b>
12.64	24.62	74.37	28.88	
10.83	19.08	83.20	33.71	
7.56	18.96	73.33	48.29	
11.13	12.33	64.90	32.79	
11.29	16.83	35.07	32.33	
11.02	21.33	62.29	33.13	
11.03	22.26	76.64	33.10	
11.11	18.30	55.36	32.84	
<b>12.01</b>	<b>42.86</b>	<b>78.95</b>	<b>30.40</b>	
11.32	60.77	86.99	32.24	
11.54	46.32	86.89	31.64	
14.56	33.46	90.62	25.08	
15.70	40.09	79.32	23.26	
12.41	41.56	66.71	29.40	
10.85	39.67	73.17	33.63	
12.80	45.35	86.22	28.52	
11.27	40.22	71.27	32.39	
<b>12.59</b>	<b>61.83</b>	<b>93.79</b>	<b>28.99</b>	<b>21</b>
8.34	77.97	87.50	43.78	
16.44	69.50	64.65	22.20	
20.36	46.88	97.03	17.93	
10.33	72.97	85.47	35.33	
12.71	66.95	93.20	28.71	
12.42	58.27	100.66	29.39	
12.85	66.24	82.34	28.41	
12.47	59.62	99.50	29.28	

### 3-7. 활동성 지표 (Ⅱ)

(단위 : 회, 일)

산업 분류 번호	구 분 산업분류 및 매출액 규모	재고자산회전율	상·제품회전율	매출채권회전율
		Inventories turnover	Merchandise or Finished goods turnover	Receivables turnover
22	<b>고 무 제 품 및 플 라 스틱 제 품</b>	<b>11.31</b>	<b>22.72</b>	<b>5.54</b>
	5억원 초과 ~ 20억원 이하	7.90	16.87	4.63
	20억원 초과 ~ 50억원 이하	9.40	18.57	4.93
	50억원 초과 ~ 80억원 이하	15.90	34.96	5.16
	80억원 초과 ~ 120억원 이하	10.05	19.49	5.93
	120억원 초과 ~ 200억원 이하	14.19	27.27	6.24
	200억원 초과 ~ 1,000억원 이하	13.34	26.14	6.21
	소 기 업	9.84	20.44	4.88
	중 기 업	12.75	24.82	6.16
23	<b>비 금 속 광 물 제 품</b>	<b>10.95</b>	<b>21.98</b>	<b>5.69</b>
	5억원 초과 ~ 20억원 이하	<b>5.42</b>	<b>8.56</b>	<b>4.81</b>
	20억원 초과 ~ 50억원 이하	8.52	15.22	5.66
	50억원 초과 ~ 80억원 이하	12.44	32.22	6.34
	80억원 초과 ~ 120억원 이하	13.53	82.23	5.49
	120억원 초과 ~ 200억원 이하	21.38	55.51	6.03
	200억원 초과 ~ 800억원 이하	14.35	25.28	5.80
	소 기 업	8.94	18.14	5.56
	중 기 업	16.45	32.08	5.89
24	<b>1 차 금 속</b>	<b>7.47</b>	<b>21.12</b>	<b>5.22</b>
	5억원 초과 ~ 20억원 이하	7.39	22.96	4.52
	20억원 초과 ~ 50억원 이하	7.09	24.60	4.33
	50억원 초과 ~ 80억원 이하	8.55	25.69	4.12
	80억원 초과 ~ 120억원 이하	7.61	21.00	5.69
	120억원 초과 ~ 200억원 이하	10.15	21.73	5.76
	200억원 초과 ~ 1,500억원 이하	7.00	19.80	5.56
	소 기 업	7.55	23.36	4.61
	중 기 업	7.43	20.13	5.60
25	<b>금 속 가 공 제 품 ; 기 계 및 가 구 제 외</b>	<b>9.77</b>	<b>29.08</b>	<b>5.15</b>
	5억원 초과 ~ 20억원 이하	10.46	33.18	4.53
	20억원 초과 ~ 50억원 이하	8.09	22.02	4.40
	50억원 초과 ~ 80억원 이하	12.35	39.50	4.89
	80억원 초과 ~ 120억원 이하	10.29	42.13	6.41
	120억원 초과 ~ 200억원 이하	10.97	30.58	5.94
	200억원 초과 ~ 1,000억원 이하	9.18	25.62	6.24
	소 기 업	9.85	30.43	4.74
	중 기 업	9.62	26.85	6.15
26	<b>전 자 , 컴 퓨 터 , 영 상 , 음 향 , 통 신 장 비</b>	<b>8.10</b>	<b>21.58</b>	<b>5.41</b>
	5억원 초과 ~ 20억원 이하	5.66	13.64	5.02
	20억원 초과 ~ 50억원 이하	8.43	18.42	4.45
	50억원 초과 ~ 80억원 이하	7.58	14.21	6.07
	80억원 초과 ~ 120억원 이하	11.50	41.66	4.86
	120억원 초과 ~ 200억원 이하	6.13	25.19	5.92
	200억원 초과 ~ 1,000억원 이하	9.58	27.20	5.79
	소 기 업	7.48	17.20	4.97
	중 기 업	8.64	26.79	5.81
27	<b>의 료 , 정 밀 , 광 학 기 기 및 시 계</b>	<b>5.98</b>	<b>13.16</b>	<b>5.06</b>
	5억원 초과 ~ 20억원 이하	5.13	10.24	5.10
	20억원 초과 ~ 50억원 이하	7.94	15.00	4.93
	50억원 초과 ~ 80억원 이하	8.55	24.45	6.25
	80억원 초과 ~ 120억원 이하	6.48	11.30	5.47
	120억원 초과 ~ 200억원 이하	6.56	18.14	5.55
	200억원 초과 ~ 800억원 이하	5.04	12.50	4.53
	소 기 업	6.39	13.08	5.21
	중 기 업	5.59	13.24	4.91

### 3-7. Indicators Concerning Activity ( II )

(Unit : times, day)

매입채무회전율	재고자산회전기간	매출채권회전기간	매입채무회전기간	Code
Payables turnover	Inventories to daily sales	Receivables to daily sales	Payables to daily sales	No.
<b>11.51</b>	<b>32.27</b>	<b>65.93</b>	<b>31.72</b>	<b>22</b>
12.99	46.18	78.89	28.11	
10.21	38.85	74.00	35.75	
10.96	22.96	70.75	33.31	
12.46	36.31	61.60	29.28	
12.26	25.72	58.46	29.78	
11.31	27.36	58.76	32.26	
11.24	37.08	74.80	32.47	
11.72	28.62	59.21	31.15	
10.98	33.34	64.15	33.23	
<b>11.19</b>	<b>67.29</b>	<b>75.87</b>	<b>32.61</b>	
11.54	42.84	64.45	31.62	
13.20	29.33	57.57	27.66	
10.10	26.97	66.43	36.12	
11.66	17.08	60.50	31.29	
9.69	25.44	62.93	37.67	
11.43	40.85	65.60	31.92	
10.37	22.18	61.99	35.19	
<b>11.02</b>	<b>48.87</b>	<b>69.92</b>	<b>33.11</b>	<b>24</b>
13.95	49.39	80.83	26.16	
11.35	51.51	84.27	32.15	
13.17	42.69	88.55	27.72	
7.67	47.96	64.14	47.62	
11.89	35.96	63.37	30.69	
10.98	52.14	65.61	33.24	
10.80	48.36	79.10	33.79	
11.14	49.13	65.19	32.76	
<b>11.51</b>	<b>37.36</b>	<b>70.84</b>	<b>31.72</b>	
13.90	34.89	80.54	26.26	
9.51	45.13	82.99	38.38	
15.15	29.56	74.69	24.09	
10.55	35.45	56.96	34.59	
12.07	33.29	61.41	30.24	
10.33	39.77	58.48	35.32	
11.94	37.05	76.98	30.57	
10.77	37.94	59.31	33.89	
<b>10.49</b>	<b>45.08</b>	<b>67.41</b>	<b>34.81</b>	<b>26</b>
11.47	64.47	72.75	31.81	
8.90	43.28	82.07	41.03	
11.32	48.16	60.16	32.23	
13.67	31.75	75.12	26.69	
13.76	59.59	61.66	26.52	
9.68	38.11	63.06	37.70	
10.79	48.82	73.47	33.83	
10.27	42.22	62.79	35.55	
<b>10.51</b>	<b>61.05</b>	<b>72.16</b>	<b>34.74</b>	
12.41	71.13	71.63	29.40	
13.96	45.97	74.05	26.15	
7.22	42.70	58.40	50.57	
9.85	56.31	66.78	37.05	
9.42	55.62	65.76	38.76	
9.79	72.45	80.64	37.28	
11.38	57.10	70.10	32.07	
9.71	65.28	74.38	37.60	

### 3-7. 활동성 지표 ( II )

(단위 : 회, 일)

산업 분류 번호	구 분 산업분류 및 매출액 규모	재고자산회전율	상·제품회전율	매출채권회전율
		Inventories turnover	Merchandise or Finished goods turnover	Receivables turnover
28	<b>전 기 장 비</b>	<b>8.55</b>	<b>20.50</b>	<b>5.28</b>
	5억원 초과 ~ 20억원 이하	7.59	18.00	4.20
	20억원 초과 ~ 50억원 이하	7.84	16.12	4.59
	50억원 초과 ~ 80억원 이하	7.81	18.32	4.92
	80억원 초과 ~ 120억원 이하	12.03	27.03	5.33
	120억원 초과 ~ 200억원 이하	7.96	22.87	5.50
	200억원 초과 ~ 1,500억원 이하	9.15	22.83	6.27
	소 기 업	8.21	18.43	4.60
	중 기 업	8.88	22.84	6.10
29	<b>기 타 기 계 및 장 비</b>	<b>7.44</b>	<b>22.84</b>	<b>4.65</b>
	5억원 초과 ~ 20억원 이하	8.25	21.15	4.09
	20억원 초과 ~ 50억원 이하	6.51	18.74	4.74
	50억원 초과 ~ 80억원 이하	9.71	25.55	4.52
	80억원 초과 ~ 120억원 이하	9.92	20.70	5.17
	120억원 초과 ~ 200억원 이하	5.49	18.52	5.27
	200억원 초과 ~ 1,000억원 이하	7.51	30.74	4.66
	소 기 업	8.05	20.90	4.52
	중 기 업	6.79	25.83	4.82
30	<b>자 동 차 및 트 레 일 러</b>	<b>11.20</b>	<b>29.19</b>	<b>7.45</b>
	5억원 초과 ~ 20억원 이하	9.19	25.34	4.87
	20억원 초과 ~ 50억원 이하	7.36	16.52	6.16
	50억원 초과 ~ 80억원 이하	11.98	26.04	6.60
	80억원 초과 ~ 120억원 이하	7.65	19.14	7.01
	120억원 초과 ~ 200억원 이하	13.19	39.23	9.63
	200억원 초과 ~ 1,000억원 이하	13.51	37.51	8.28
	소 기 업	8.54	20.44	6.01
	중 기 업	13.44	37.87	8.54
31	<b>기 타 운 송 장 비</b>	<b>10.16</b>	<b>37.02</b>	<b>6.97</b>
	5억원 초과 ~ 20억원 이하	8.96	28.97	5.19
	20억원 초과 ~ 50억원 이하	9.07	22.46	5.38
	50억원 초과 ~ 80억원 이하	17.45	47.27	8.96
	80억원 초과 ~ 120억원 이하	25.04	89.07	9.47
	120억원 초과 ~ 200억원 이하	12.72	57.01	9.89
	200억원 초과 ~ 1,000억원 이하	6.75	38.24	6.95
	소 기 업	10.83	29.80	6.16
	중 기 업	9.56	49.09	8.04
32	<b>가 구</b>	<b>9.74</b>	<b>26.66</b>	<b>6.30</b>
	5억원 초과 ~ 20억원 이하	9.03	28.51	5.70
	20억원 초과 ~ 50억원 이하	7.57	16.66	5.44
	50억원 초과 ~ 80억원 이하	12.08	39.45	5.30
	80억원 초과 ~ 120억원 이하	11.46	28.88	12.73
	120억원 초과 ~ 200억원 이하	10.61	25.26	7.64
	200억원 초과 ~ 1,500억원 이하	11.08	32.67	6.96
	소 기 업	9.17	24.92	5.92
	중 기 업	10.96	30.45	7.12
33	<b>기 타 기 계 품</b>	<b>7.38</b>	<b>17.34</b>	<b>5.82</b>
	5억원 초과 ~ 20억원 이하	6.25	18.54	5.13
	20억원 초과 ~ 50억원 이하	6.09	15.22	5.77
	50억원 초과 ~ 80억원 이하	10.13	20.66	5.78
	80억원 초과 ~ 120억원 이하	11.85	31.04	5.27
	120억원 초과 ~ 200억원 이하	10.20	16.84	7.19
	200억원 초과 ~ 800억원 이하	8.19	14.20	7.26
	소 기 업	6.58	17.66	5.40
	중 기 업	9.25	16.84	6.68

### 3-7. Indicators Concerning Activity ( II )

(Unit : times, day)

매입채무회전율	재고자산회전기간	매출채권회전기간	매입채무회전기간	Code
Payables turnover	Inventories to daily sales	Receivables to daily sales	Payables to daily sales	No.
<b>11.65</b>	<b>42.70</b>	<b>69.15</b>	<b>31.33</b>	<b>28</b>
16.58	48.07	86.97	22.02	
10.03	46.57	79.47	36.40	
12.17	46.74	74.15	30.00	
10.84	30.34	68.53	33.66	
13.28	45.85	66.37	27.49	
10.68	39.88	58.20	34.17	
12.29	44.46	79.31	29.70	
11.12	41.08	59.85	32.83	
<b>9.05</b>	<b>49.09</b>	<b>78.48</b>	<b>40.33</b>	
11.95	44.27	89.14	30.54	
10.60	56.09	77.02	34.43	
8.57	37.59	80.78	42.58	
9.25	36.79	70.64	39.45	
7.23	66.46	69.27	50.51	
8.16	48.58	78.28	44.75	
10.30	45.37	80.72	35.45	
7.87	53.73	75.69	46.41	
<b>11.59</b>	<b>32.60</b>	<b>49.02</b>	<b>31.51</b>	<b>30</b>
16.16	39.71	74.94	22.58	
15.25	49.60	59.26	23.93	
17.70	30.48	55.32	20.62	
13.33	47.71	52.09	27.38	
11.60	27.67	37.92	31.47	
9.90	27.02	44.09	36.87	
15.42	42.75	60.69	23.66	
10.22	27.16	42.76	35.71	
<b>16.40</b>	<b>35.93</b>	<b>52.36</b>	<b>22.26</b>	
17.95	40.75	70.35	20.33	
19.87	40.24	67.88	18.37	
26.71	20.91	40.76	13.67	
20.94	14.58	38.52	17.43	
14.17	28.69	36.90	25.76	
11.11	54.05	52.51	32.84	
21.08	33.71	59.22	17.31	
13.38	38.18	45.40	27.28	
<b>11.58</b>	<b>37.46</b>	<b>57.92</b>	<b>31.53</b>	<b>32</b>
15.19	40.41	63.99	24.03	
10.79	48.20	67.10	33.81	
11.89	30.22	68.91	30.69	
12.39	31.85	28.68	29.46	
12.27	34.40	47.80	29.75	
9.26	32.93	52.42	39.43	
12.83	39.79	61.63	28.46	
9.86	33.29	51.28	37.04	
<b>17.01</b>	<b>49.48</b>	<b>62.70</b>	<b>21.45</b>	
20.51	58.38	71.10	17.80	
12.55	59.97	63.25	29.09	
17.63	36.03	63.10	20.70	
17.44	30.79	69.28	20.93	
17.55	35.78	50.76	20.80	
17.03	44.54	50.30	21.43	
16.88	55.48	67.54	21.62	
17.24	39.46	54.62	21.17	

### 3-8. 생산성 지표

(단위 : %)

산업 분류 번호	구 분 산업분류 및 매출액 규모	총자본투자효율	설비투자효율	기계투자효율	부가가치율	노동소득분배율
		Ratio of V.A. to total assets	Ratio of V.A. to property, plant and equipment	Ratio of V.A. to machinery & equipment	Ratio of V.A. to sales	Distribution of net income to V.A.
<b>C</b>	<b>제 조 업</b>	<b>27.16</b>	<b>63.79</b>	<b>387.01</b>	<b>27.24</b>	<b>61.85</b>
	5억원 초과 ~ 20억원 이하	29.95	63.07	375.13	37.43	63.13
	20억원 초과 ~ 50억원 이하	28.49	64.80	401.63	32.05	65.55
	50억원 초과 ~ 80억원 이하	29.48	68.93	425.96	28.78	62.27
	80억원 초과 ~ 120억원 이하	27.52	67.55	482.81	25.53	61.34
	120억원 초과 ~ 200억원 이하	26.67	64.53	441.85	23.71	62.26
	200억원 초과 ~ 1,500억원 이하	23.64	60.53	336.68	20.99	57.86
	소 기 업	29.00	64.86	403.30	32.28	63.35
	중 기 업	24.74	62.23	364.37	21.97	59.53
<b>10</b>	<b>식 료 품</b>	<b>28.82</b>	<b>62.81</b>	<b>310.40</b>	<b>22.86</b>	<b>62.65</b>
	5억원 초과 ~ 20억원 이하	24.02	46.63	282.73	30.86	62.39
	20억원 초과 ~ 50억원 이하	28.08	60.64	280.04	28.52	64.13
	50억원 초과 ~ 80억원 이하	30.32	70.02	390.27	23.86	60.85
	80억원 초과 ~ 120억원 이하	30.73	76.66	308.20	20.70	67.76
	120억원 초과 ~ 200억원 이하	34.53	72.57	275.26	21.07	67.45
	200억원 초과 ~ 1,000억원 이하	30.10	70.21	363.01	17.66	57.89
	소 기 업	27.40	58.63	300.18	26.56	63.64
	중 기 업	31.43	70.97	328.45	18.66	61.05
<b>11</b>	<b>음 료</b>	<b>24.97</b>	<b>51.43</b>	<b>160.59</b>	<b>29.82</b>	<b>50.33</b>
	5억원 초과 ~ 20억원 이하	<b>22.34</b>	<b>37.29</b>	<b>111.45</b>	<b>49.09</b>	<b>55.42</b>
	20억원 초과 ~ 50억원 이하	24.94	50.02	185.04	38.03	59.67
	50억원 초과 ~ 80억원 이하	30.10	42.64	155.20	24.22	49.67
	80억원 초과 ~ 120억원 이하	31.55	54.99	187.96	31.72	45.69
	120억원 초과 ~ 200억원 이하	40.39	108.86	795.75	25.08	60.66
	200억원 초과 ~ 800억원 이하	22.41	52.40	147.24	26.51	45.83
	소 기 업	25.95	44.88	147.68	36.57	52.93
	중 기 업	24.30	57.62	171.65	26.25	48.42
<b>13</b>	<b>섬 유 제 품 ; 의 복 제 외</b>	<b>24.94</b>	<b>62.62</b>	<b>369.86</b>	<b>24.02</b>	<b>64.22</b>
	5억원 초과 ~ 20억원 이하	25.59	51.56	271.63	29.56	68.46
	20억원 초과 ~ 50억원 이하	26.87	82.46	366.02	25.57	63.84
	50억원 초과 ~ 80억원 이하	23.56	53.55	282.52	24.53	67.36
	80억원 초과 ~ 120억원 이하	21.51	63.51	758.15	20.03	69.94
	120억원 초과 ~ 200억원 이하	25.25	75.57	448.65	20.49	59.77
	200억원 초과 ~ 1,000억원 이하	24.93	65.53	563.02	21.17	56.82
	소 기 업	25.53	59.81	301.04	26.91	66.62
	중 기 업	24.12	67.33	560.02	20.72	60.65
<b>14</b>	<b>의 복, 의 복 액 세 서 리 및 모 피</b>	<b>25.04</b>	<b>95.45</b>	<b>2,004.47</b>	<b>20.43</b>	<b>60.72</b>
	5억원 초과 ~ 20억원 이하	28.65	84.29	1,277.91	28.72	67.22
	20억원 초과 ~ 50억원 이하	29.16	115.87	982.98	24.15	69.95
	50억원 초과 ~ 80억원 이하	25.32	95.48	1,965.77	19.04	61.26
	80억원 초과 ~ 120억원 이하	27.09	211.58	5,429.87	18.16	61.81
	120억원 초과 ~ 200억원 이하	20.77	82.69	3,317.88	13.24	62.50
	200억원 초과 ~ 1,500억원 이하	21.34	88.28	14,845.09	17.33	48.51
	소 기 업	28.08	101.28	1,366.13	24.03	66.46
	중 기 업	21.23	87.14	8,876.99	16.36	51.22
<b>15</b>	<b>가 죽, 가 방 및 신 발</b>	<b>27.33</b>	<b>90.29</b>	<b>1,077.82</b>	<b>20.95</b>	<b>65.02</b>
	5억원 초과 ~ 20억원 이하	32.96	81.73	921.97	29.27	65.10
	20억원 초과 ~ 50억원 이하	34.28	107.51	1,242.35	25.34	69.91
	50억원 초과 ~ 80억원 이하	26.36	65.24	702.36	21.56	67.28
	80억원 초과 ~ 120억원 이하	28.02	119.86	1,493.75	17.65	53.45
	120억원 초과 ~ 200억원 이하	24.78	71.75	650.29	18.11	74.38
	200억원 초과 ~ 1,500억원 이하	20.72	108.88	2,042.95	15.34	59.65
	소 기 업	31.46	87.88	994.60	24.82	65.71
	중 기 업	21.68	95.48	1,292.35	16.00	63.64

### 3-8. Indicators Concerning Productivity

(Unit : %)

산업 분류 번호	구 분 산업분류 및 매출액 규모	총자본투자효율	설비투자효율	기계투자효율	부가가치율	노동소득분배율
		Ratio of V.A. to total assets	Ratio of V.A. to property, plant and equipment	Ratio of V.A. to machinery & equipment	Ratio of V.A. to sales	Distribution of net income to V.A.
16	<b>목재 및 나무제품; 가구 제외</b>	<b>27.19</b>	<b>58.86</b>	<b>567.01</b>	<b>27.07</b>	<b>57.41</b>
	5억원 초과 ~ 20억원 이하	29.47	61.08	568.10	37.10	59.21
	20억원 초과 ~ 50억원 이하	28.14	63.06	600.48	28.32	55.67
	50억원 초과 ~ 80억원 이하	19.55	38.31	449.04	19.62	60.84
	80억원 초과 ~ 120억원 이하	22.72	66.35	553.88	19.67	65.79
	120억원 초과 ~ 200억원 이하	29.14	72.98	708.82	20.54	59.22
	200억원 초과 ~ 1,000억원 이하	28.87	59.20	561.46	22.41	48.84
	소 기 업	27.18	57.17	558.78	30.25	58.20
	중 기 업	27.21	63.77	589.69	21.24	55.37
17	<b>펄프, 종이 및 종이제품</b>	<b>28.69</b>	<b>60.61</b>	<b>235.97</b>	<b>26.26</b>	<b>61.60</b>
	5억원 초과 ~ 20억원 이하	27.74	51.39	231.88	31.33	62.08
	20억원 초과 ~ 50억원 이하	29.40	61.72	214.24	29.72	62.95
	50억원 초과 ~ 80억원 이하	29.54	72.93	236.91	24.53	60.04
	80억원 초과 ~ 120억원 이하	32.61	78.17	340.67	24.75	61.49
	120억원 초과 ~ 200억원 이하	36.26	72.23	337.65	28.35	58.46
	200억원 초과 ~ 1,500억원 이하	24.84	56.36	200.22	21.05	62.41
	소 기 업	28.66	58.13	225.97	29.25	62.02
	중 기 업	28.74	63.80	248.90	23.44	61.11
18	<b>인쇄 및 기록매체복제업</b>	<b>38.12</b>	<b>80.35</b>	<b>286.10</b>	<b>38.23</b>	<b>59.52</b>
	5억원 초과 ~ 20억원 이하	42.84	101.67	245.65	42.03	58.46
	20억원 초과 ~ 50억원 이하	35.74	76.19	328.09	40.04	58.24
	50억원 초과 ~ 80억원 이하	41.04	95.42	294.13	34.16	63.25
	80억원 초과 ~ 120억원 이하	38.62	81.51	429.98	34.02	58.64
	120억원 초과 ~ 200억원 이하	48.80	104.92	456.87	34.00	67.78
	200억원 초과 ~ 800억원 이하	25.54	40.70	298.95	31.60	58.57
	소 기 업	40.42	92.47	269.74	40.31	59.00
	중 기 업	32.14	56.32	356.41	32.74	61.20
20	<b>화학물질 및 화학제품; 의약품 제외</b>	<b>23.08</b>	<b>57.86</b>	<b>448.29</b>	<b>25.19</b>	<b>56.41</b>
	5억원 초과 ~ 20억원 이하	23.95	65.54	413.01	30.16	71.56
	20억원 초과 ~ 50억원 이하	24.95	59.01	479.96	28.61	59.94
	50억원 초과 ~ 80억원 이하	21.96	47.63	500.95	31.96	50.73
	80억원 초과 ~ 120억원 이하	29.48	88.61	1,241.69	24.57	49.93
	120억원 초과 ~ 200억원 이하	20.17	49.94	597.30	20.46	64.29
	200억원 초과 ~ 1,000억원 이하	21.77	56.86	324.89	21.59	48.94
	소 기 업	24.51	60.27	521.49	28.91	58.59
	중 기 업	21.29	54.71	373.05	21.26	53.29
21	<b>의약품, 물질 및 의약품</b>	<b>23.82</b>	<b>70.39</b>	<b>378.12</b>	<b>31.09</b>	<b>60.55</b>
	5억원 초과 ~ 20억원 이하	24.05	67.84	463.98	37.60	74.85
	20억원 초과 ~ 50억원 이하	29.13	89.08	584.07	32.33	60.14
	50억원 초과 ~ 80억원 이하	19.06	56.52	289.84	28.62	67.22
	80억원 초과 ~ 120억원 이하	24.34	60.43	319.60	29.82	56.15
	120억원 초과 ~ 200억원 이하	26.18	82.27	572.47	28.87	55.45
	200억원 초과 ~ 800억원 이하	23.34	70.34	351.01	31.19	59.53
	소 기 업	24.01	67.68	390.58	31.62	63.72
	중 기 업	23.72	71.86	372.05	30.83	58.93

### 3-8. 생산성 지표

(단위 : %)

산업 분류 번호	구 분 산업분류 및 매출액 규모	총자본투자효율	설비투자효율	기계투자효율	부가가치율	노동소득분배율
		Ratio of V.A. to total assets	Ratio of V.A. to property, plant and equipment	Ratio of V.A. to machinery & equipment	Ratio of V.A. to sales	Distribution of net income to V.A.
22	<b>고무제품 및 플라스틱 제품</b>	<b>28.48</b>	<b>64.07</b>	<b>316.59</b>	<b>26.52</b>	<b>57.81</b>
	5억원 초과 ~ 20억원 이하	27.95	59.15	263.33	36.86	59.66
	20억원 초과 ~ 50억원 이하	25.02	52.38	263.42	28.34	63.30
	50억원 초과 ~ 80억원 이하	38.37	105.70	435.80	26.68	57.11
	80억원 초과 ~ 120억원 이하	29.26	59.18	247.55	25.38	58.01
	120억원 초과 ~ 200억원 이하	25.57	58.72	315.92	23.48	54.45
	200억원 초과 ~ 1,000억원 이하	29.38	71.49	426.58	22.54	54.61
	소 기 업	28.56	62.69	290.12	30.81	60.37
	중 기 업	28.39	65.52	348.48	23.27	55.25
23	<b>비금속 광물 제품</b>	<b>27.28</b>	<b>69.53</b>	<b>385.68</b>	<b>27.48</b>	<b>53.72</b>
	5억원 초과 ~ 20억원 이하	27.07	71.24	367.86	36.50	62.44
	20억원 초과 ~ 50억원 이하	27.20	65.64	293.61	30.13	56.96
	50억원 초과 ~ 80억원 이하	28.04	73.44	356.90	29.53	45.48
	80억원 초과 ~ 120억원 이하	28.71	97.39	480.61	22.78	62.24
	120억원 초과 ~ 200억원 이하	29.44	65.17	603.01	26.70	53.37
	200억원 초과 ~ 800억원 이하	24.92	62.32	397.99	22.92	45.22
	소 기 업	27.64	73.40	352.17	29.57	56.51
	중 기 업	26.66	63.50	465.42	24.39	48.69
24	<b>1 차 금 속</b>	<b>21.50</b>	<b>51.75</b>	<b>321.55</b>	<b>20.96</b>	<b>58.17</b>
	5억원 초과 ~ 20억원 이하	32.24	75.42	464.01	37.38	67.24
	20억원 초과 ~ 50억원 이하	24.43	50.11	304.06	29.10	66.82
	50억원 초과 ~ 80억원 이하	27.05	67.83	293.39	28.62	54.16
	80억원 초과 ~ 120억원 이하	20.11	47.86	433.90	20.97	54.71
	120억원 초과 ~ 200억원 이하	29.15	72.31	312.61	23.10	50.50
	200억원 초과 ~ 1,500억원 이하	16.69	41.78	287.33	15.43	55.95
	소 기 업	25.85	58.78	360.81	28.94	62.26
	중 기 업	18.72	46.81	293.36	16.85	54.56
25	<b>금속가공제품;기계및가구제외</b>	<b>28.37</b>	<b>57.71</b>	<b>376.78</b>	<b>31.03</b>	<b>62.54</b>
	5억원 초과 ~ 20억원 이하	31.78	56.88	372.78	43.10	61.66
	20억원 초과 ~ 50억원 이하	29.39	57.03	420.71	35.41	65.45
	50억원 초과 ~ 80억원 이하	28.90	59.83	345.08	29.97	61.38
	80억원 초과 ~ 120억원 이하	21.24	55.78	486.17	22.98	63.61
	120억원 초과 ~ 200억원 이하	31.41	68.71	451.75	26.88	63.47
	200억원 초과 ~ 1,000억원 이하	23.39	55.29	304.38	19.97	60.44
	소 기 업	29.39	57.21	389.23	35.89	62.88
	중 기 업	25.65	59.29	343.07	21.92	61.49
26	<b>전자, 컴퓨터, 영상, 음향, 통신장비</b>	<b>26.62</b>	<b>77.54</b>	<b>391.97</b>	<b>26.97</b>	<b>64.11</b>
	5억원 초과 ~ 20억원 이하	29.04	74.34	410.34	34.48	66.96
	20억원 초과 ~ 50억원 이하	29.49	72.57	416.36	33.78	64.13
	50억원 초과 ~ 80억원 이하	31.01	91.88	751.22	28.24	67.69
	80억원 초과 ~ 120억원 이하	28.87	87.68	333.74	27.87	72.86
	120억원 초과 ~ 200억원 이하	30.49	101.79	731.39	24.40	62.30
	200억원 초과 ~ 1,000억원 이하	22.97	72.32	316.27	23.00	60.68
	소 기 업	29.50	78.27	432.60	31.82	67.08
	중 기 업	24.17	76.79	356.99	23.27	61.01
27	<b>의료, 정밀, 광학기기 및 시계</b>	<b>27.68</b>	<b>86.94</b>	<b>874.50</b>	<b>30.87</b>	<b>64.99</b>
	5억원 초과 ~ 20억원 이하	30.67	90.59	938.38	36.70	67.96
	20억원 초과 ~ 50억원 이하	29.42	87.71	982.70	36.14	65.83
	50억원 초과 ~ 80억원 이하	26.64	64.10	951.42	29.30	61.45
	80억원 초과 ~ 120억원 이하	29.93	104.27	1,140.27	27.49	70.63
	120억원 초과 ~ 200억원 이하	24.76	82.10	1,053.71	22.96	65.75
	200억원 초과 ~ 800억원 이하	24.38	90.66	648.70	27.28	59.84
	소 기 업	29.54	84.34	956.02	35.17	66.21
	중 기 업	25.39	90.97	779.20	26.26	63.24



### 3-8. Indicators Concerning Productivity

(Unit : %)

산업 분류 번호	구 분 산업분류 및 매출액 규모	총자본투자효율	설비투자효율	기계투자효율	부가가치율	노동소득분배율
		Ratio of V.A. to total assets	Ratio of V.A. to property, plant and equipment	Ratio of V.A. to machinery & equipment	Ratio of V.A. to sales	Distribution of net income to V.A.
28	<b>전 기 장 비</b>	<b>27.93</b>	<b>84.86</b>	<b>697.69</b>	<b>24.82</b>	<b>65.37</b>
	5억원 초과 ~ 20억원 이하	33.72	104.11	881.84	35.75	66.86
	20억원 초과 ~ 50억원 이하	28.37	88.74	1,396.03	30.28	67.10
	50억원 초과 ~ 80억원 이하	26.11	78.81	1,090.04	24.85	67.97
	80억원 초과 ~ 120억원 이하	29.28	75.94	747.40	23.89	63.07
	120억원 초과 ~ 200억원 이하	25.82	65.91	609.17	25.04	81.96
	200억원 초과 ~ 1,500억원 이하	25.28	83.26	462.99	18.68	57.46
	소 기 업	30.08	90.56	997.82	30.13	66.61
	중 기 업	25.42	78.06	492.88	19.96	63.65
29	<b>기 타 기 계 및 장 비</b>	<b>25.44</b>	<b>57.68</b>	<b>477.91</b>	<b>30.19</b>	<b>61.48</b>
	5억원 초과 ~ 20억원 이하	28.88	56.79	406.58	40.68	59.88
	20억원 초과 ~ 50억원 이하	26.92	63.22	438.69	33.04	66.26
	50억원 초과 ~ 80억원 이하	28.29	60.10	437.26	31.91	65.31
	80억원 초과 ~ 120억원 이하	28.51	56.68	1,321.24	30.03	52.00
	120억원 초과 ~ 200억원 이하	19.97	49.10	661.05	23.84	60.78
	200억원 초과 ~ 1,000억원 이하	22.50	58.32	446.38	24.48	61.86
	소 기 업	28.14	59.05	470.63	34.91	61.44
	중 기 업	21.72	55.38	491.50	24.30	61.56
30	<b>자 동 차 및 트 레 일 러</b>	<b>29.71</b>	<b>57.21</b>	<b>218.00</b>	<b>26.25</b>	<b>64.14</b>
	5억원 초과 ~ 20억원 이하	31.13	53.40	216.61	41.52	65.29
	20억원 초과 ~ 50억원 이하	40.70	79.29	369.51	42.82	72.74
	50억원 초과 ~ 80억원 이하	36.18	77.97	307.99	28.08	63.16
	80억원 초과 ~ 120억원 이하	26.80	57.53	225.18	30.08	58.81
	120억원 초과 ~ 200억원 이하	28.17	56.07	231.93	21.47	64.34
	200억원 초과 ~ 1,000억원 이하	26.15	49.61	171.59	20.50	61.05
	소 기 업	33.95	65.79	275.10	36.61	66.62
	중 기 업	26.57	50.92	182.18	20.71	61.78
31	<b>기 타 운 송 장 비</b>	<b>34.91</b>	<b>65.36</b>	<b>531.95</b>	<b>42.57</b>	<b>76.10</b>
	5억원 초과 ~ 20억원 이하	29.74	57.02	402.10	41.67	62.89
	20억원 초과 ~ 50억원 이하	30.68	54.14	457.57	47.05	80.81
	50억원 초과 ~ 80억원 이하	59.16	108.42	847.84	54.52	86.92
	80억원 초과 ~ 120억원 이하	53.92	101.92	1,284.92	56.62	82.26
	120억원 초과 ~ 200억원 이하	40.82	84.68	861.83	33.48	72.90
	200억원 초과 ~ 1,000억원 이하	21.27	40.50	297.03	28.74	63.12
	소 기 업	37.45	68.43	535.68	48.08	78.72
	중 기 업	32.04	61.72	527.11	36.99	72.66
32	<b>가 구</b>	<b>30.11</b>	<b>66.35</b>	<b>450.12</b>	<b>25.29</b>	<b>63.47</b>
	5억원 초과 ~ 20억원 이하	30.36	62.10	387.28	31.15	62.56
	20억원 초과 ~ 50억원 이하	29.71	63.56	659.61	28.62	67.61
	50억원 초과 ~ 80억원 이하	33.13	77.16	530.14	27.46	66.96
	80억원 초과 ~ 120억원 이하	35.18	67.65	632.80	23.39	68.84
	120억원 초과 ~ 200억원 이하	30.29	73.70	458.26	25.51	58.66
	200억원 초과 ~ 1,500억원 이하	26.83	68.49	357.82	16.53	58.59
	소 기 업	30.99	65.07	478.67	28.93	65.22
	중 기 업	27.91	70.16	386.33	18.75	58.61
33	<b>기 타 계 품</b>	<b>33.46</b>	<b>97.02</b>	<b>665.32</b>	<b>31.00</b>	<b>63.15</b>
	5억원 초과 ~ 20억원 이하	37.08	99.04	640.27	38.83	67.58
	20억원 초과 ~ 50억원 이하	31.28	88.96	602.52	31.05	73.69
	50억원 초과 ~ 80억원 이하	29.28	78.41	790.82	28.23	53.67
	80억원 초과 ~ 120억원 이하	29.34	137.70	884.05	24.89	57.35
	120억원 초과 ~ 200억원 이하	43.80	109.85	645.31	30.21	65.33
	200억원 초과 ~ 800억원 이하	28.14	96.35	708.99	21.87	43.26
	소 기 업	34.27	93.23	644.49	34.90	67.51
	중 기 업	31.68	107.42	720.83	24.47	52.77

### 3-9. 부가가치 구성

(단위 : 천원, %)

산업 분류 번호	구 분  산업분류 및 매출액 규모	합계  Total	세전순이익  Income before income taxes	인 건 비  Employment cost expenses
<b>C</b>	<b>제조업</b>	<b>1,138,971.94</b>	<b>18.12</b>	<b>61.85</b>
	5억원 초과 ~ 20억원 이하	445,900.21	16.15	63.13
	20억원 초과 ~ 50억원 이하	1,040,074.05	15.38	65.55
	50억원 초과 ~ 80억원 이하	1,831,339.59	18.96	62.27
	80억원 초과 ~ 120억원 이하	2,544,712.30	19.46	61.34
	120억원 초과 ~ 200억원 이하	3,926,750.21	18.25	62.26
	200억원 초과 ~ 1,500억원 이하	9,085,478.77	21.05	57.86
	소 기 업	745,244.05	16.90	63.35
	중 기 업	6,075,181.28	19.99	59.53
<b>10</b>	<b>식품</b>	<b>1,065,640.09</b>	<b>16.77</b>	<b>62.65</b>
	5억원 초과 ~ 20억원 이하	362,430.96	14.96	62.39
	20억원 초과 ~ 50억원 이하	971,769.71	14.35	64.13
	50억원 초과 ~ 80억원 이하	1,446,616.94	20.11	60.85
	80억원 초과 ~ 120억원 이하	2,189,025.18	10.76	67.76
	120억원 초과 ~ 200억원 이하	3,563,273.82	13.21	67.45
	200억원 초과 ~ 1,000억원 이하	7,588,256.80	22.96	57.89
	소 기 업	710,512.31	14.93	63.64
	중 기 업	5,527,465.52	19.74	61.05
<b>11</b>	<b>음료</b>	<b>1,908,584.51</b>	<b>23.35</b>	<b>50.33</b>
	5억원 초과 ~ 20억원 이하	501,862.68	20.46	55.42
	20억원 초과 ~ 50억원 이하	1,133,844.78	17.02	59.67
	50억원 초과 ~ 80억원 이하	1,558,108.00	18.08	49.67
	80억원 초과 ~ 120억원 이하	3,438,727.47	29.12	45.69
	120억원 초과 ~ 200억원 이하	3,675,324.71	21.69	60.66
	200억원 초과 ~ 800억원 이하	12,272,224.35	24.95	45.83
	소 기 업	926,580.73	21.94	52.93
	중 기 업	8,714,886.57	24.38	48.42
<b>13</b>	<b>섬유제품; 의복제외</b>	<b>818,560.19</b>	<b>15.66</b>	<b>64.22</b>
	5억원 초과 ~ 20억원 이하	340,602.06	9.00	68.46
	20억원 초과 ~ 50억원 이하	799,479.57	16.77	63.84
	50억원 초과 ~ 80억원 이하	1,457,932.85	9.02	67.36
	80억원 초과 ~ 120억원 이하	1,976,630.19	13.95	69.94
	120억원 초과 ~ 200억원 이하	3,123,259.51	22.27	59.77
	200억원 초과 ~ 1,000억원 이하	7,707,305.84	24.66	56.82
	소 기 업	536,304.39	11.70	66.62
	중 기 업	3,751,069.46	21.54	60.65
<b>14</b>	<b>의복, 의복액세서리 및 모피</b>	<b>801,657.89</b>	<b>16.63</b>	<b>60.72</b>
	5억원 초과 ~ 20억원 이하	348,223.66	13.36	67.22
	20억원 초과 ~ 50억원 이하	730,392.68	14.00	69.95
	50억원 초과 ~ 80억원 이하	1,165,080.67	19.92	61.26
	80억원 초과 ~ 120억원 이하	1,795,352.49	18.63	61.81
	120억원 초과 ~ 200억원 이하	2,109,197.79	13.76	62.50
	200억원 초과 ~ 1,500억원 이하	9,515,369.24	20.47	48.51
	소 기 업	528,051.18	15.10	66.46
	중 기 업	5,665,626.65	19.17	51.22
<b>15</b>	<b>가죽, 가방 및 신발</b>	<b>831,755.05</b>	<b>16.33</b>	<b>65.02</b>
	5억원 초과 ~ 20억원 이하	365,296.00	16.55	65.10
	20억원 초과 ~ 50억원 이하	793,368.53	12.21	69.91
	50억원 초과 ~ 80억원 이하	1,357,530.91	13.71	67.28
	80억원 초과 ~ 120억원 이하	1,733,230.17	32.90	53.45
	120억원 초과 ~ 200억원 이하	2,643,907.70	7.94	74.38
	200억원 초과 ~ 1,500억원 이하	7,282,623.51	19.02	59.65
	소 기 업	586,128.30	16.50	65.71
	중 기 업	4,934,631.56	16.01	63.64

### 3-9. Composition of Gross Value Added

(Unit : thousand won, %)

금융비용 Financial expenses	임 차 료 Rent	조세공과 Taxes & due	감가상각비 Depreciation	Code No.
<b>4.68</b>	<b>3.24</b>	<b>2.29</b>	<b>9.82</b>	C
5.42	4.88	2.51	7.92	
5.17	3.11	2.48	8.31	
4.13	2.95	2.26	9.43	
4.21	3.02	2.31	9.67	
4.34	2.39	2.21	10.55	
4.17	2.34	2.00	12.58	
5.00	3.81	2.43	8.51	
4.19	2.36	2.09	11.84	
<b>4.91</b>	<b>2.93</b>	<b>2.54</b>	<b>10.21</b>	10
6.90	3.80	2.94	9.01	
5.92	2.68	2.85	10.07	
4.01	3.10	2.53	9.40	
4.02	4.61	2.38	10.47	
4.07	2.33	2.43	10.51	
3.73	2.02	2.10	11.31	
5.57	3.42	2.75	9.69	
3.84	2.12	2.21	11.04	
<b>4.83</b>	<b>3.28</b>	<b>3.56</b>	<b>14.65</b>	11
6.65	4.94	5.26	7.27	
4.89	2.01	5.18	11.23	
5.71	2.52	2.96	21.06	
6.15	1.51	2.39	15.13	
1.44	2.03	3.67	10.50	
4.52	3.83	3.02	17.85	
5.98	2.97	4.14	12.03	
3.98	3.51	3.13	16.57	
<b>5.20</b>	<b>3.57</b>	<b>2.54</b>	<b>8.82</b>	13
6.97	5.88	2.76	6.94	
4.54	3.44	2.49	8.91	
6.60	1.85	2.88	12.29	
3.37	3.01	2.91	6.82	
4.83	2.19	1.90	9.04	
3.76	2.80	2.25	9.71	
6.05	4.16	2.69	8.78	
3.94	2.70	2.31	8.86	
<b>5.70</b>	<b>9.22</b>	<b>2.29</b>	<b>5.44</b>	14
5.60	6.68	2.70	4.45	
4.43	4.23	2.46	4.92	
10.06	2.45	2.19	4.12	
4.83	7.23	1.89	5.62	
5.78	10.82	2.12	5.02	
5.51	16.44	1.98	7.08	
5.78	5.52	2.46	4.68	
5.56	15.35	2.01	6.68	
<b>4.89</b>	<b>5.57</b>	<b>2.23</b>	<b>5.95</b>	15
5.04	5.80	2.35	5.15	
4.56	5.25	2.82	5.24	
5.64	4.59	2.36	6.41	
3.20	4.29	1.71	4.44	
5.43	2.68	2.73	6.84	
4.99	7.49	1.51	7.35	
4.78	5.27	2.43	5.31	
5.11	6.18	1.84	7.21	

### 3-9. 부가가치 구성

(단위 : 천원, %)

산업 분류 번호	구 분	합계  Total	세전순이익  Income before income taxes	인 건 비  Employment cost expenses
16	<b>목 재 및 나 무 제 품 ; 가 구 제 외</b>	<b>795,633.86</b>	<b>22.77</b>	<b>57.41</b>
	5억원 초과 ~ 20억원 이하	449,846.88	20.26	59.21
	20억원 초과 ~ 50억원 이하	924,864.07	25.61	55.67
	50억원 초과 ~ 80억원 이하	1,308,690.42	19.30	60.84
	80억원 초과 ~ 120억원 이하	1,789,282.86	15.92	65.79
	120억원 초과 ~ 200억원 이하	3,215,755.79	23.67	59.22
	200억원 초과 ~ 1,000억원 이하	7,439,113.67	29.37	48.84
	소 기 업	612,788.29	21.99	58.20
	중 기 업	3,605,984.73	24.82	55.37
17	<b>펄 프 , 종 이 및 종 이 제 품</b>	<b>1,029,624.78</b>	<b>16.32</b>	<b>61.60</b>
	5억원 초과 ~ 20억원 이하	400,751.31	13.29	62.08
	20억원 초과 ~ 50억원 이하	924,504.56	14.49	62.95
	50억원 초과 ~ 80억원 이하	1,618,744.52	20.29	60.04
	80억원 초과 ~ 120억원 이하	2,434,481.99	16.29	61.49
	120억원 초과 ~ 200억원 이하	4,695,857.22	22.26	58.46
	200억원 초과 ~ 1,500억원 이하	9,107,154.47	16.00	62.41
	소 기 업	613,479.16	15.03	62.02
	중 기 업	5,061,356.56	17.83	61.11
18	<b>인 쇄 및 기 록 매 체 복 제 업</b>	<b>852,199.10</b>	<b>18.15</b>	<b>59.52</b>
	5억원 초과 ~ 20억원 이하	488,642.91	17.08	58.46
	20억원 초과 ~ 50억원 이하	1,322,163.92	21.27	58.24
	50억원 초과 ~ 80억원 이하	2,391,458.36	13.49	63.25
	80억원 초과 ~ 120억원 이하	3,528,306.92	21.73	58.64
	120억원 초과 ~ 200억원 이하	5,976,626.52	15.57	67.78
	200억원 초과 ~ 800억원 이하	12,565,505.22	20.56	58.57
	소 기 업	671,549.28	17.77	59.00
	중 기 업	6,817,084.22	19.39	61.20
20	<b>화 학 물 질 및 화 학 제 품 ; 의 약 품 제 외</b>	<b>1,289,420.83</b>	<b>22.42</b>	<b>56.41</b>
	5억원 초과 ~ 20억원 이하	352,153.92	4.32	71.56
	20억원 초과 ~ 50억원 이하	995,096.15	19.63	59.94
	50억원 초과 ~ 80억원 이하	2,058,830.72	27.39	50.73
	80억원 초과 ~ 120억원 이하	2,447,376.44	33.62	49.93
	120억원 초과 ~ 200억원 이하	3,658,689.79	12.56	64.29
	200억원 초과 ~ 1,000억원 이하	8,735,768.48	30.32	48.94
	소 기 업	830,371.00	20.43	58.59
	중 기 업	6,272,259.86	25.29	53.29
21	<b>의 료 용 물 질 및 의 약 품</b>	<b>2,697,108.61</b>	<b>19.18</b>	<b>60.55</b>
	5억원 초과 ~ 20억원 이하	480,378.30	7.09	74.85
	20억원 초과 ~ 50억원 이하	1,115,609.61	21.21	60.14
	50억원 초과 ~ 80억원 이하	1,990,145.11	7.29	67.22
	80억원 초과 ~ 120억원 이하	3,091,020.50	23.63	56.15
	120억원 초과 ~ 200억원 이하	4,905,652.38	20.03	55.45
	200억원 초과 ~ 800억원 이하	12,282,411.94	21.05	59.53
	소 기 업	1,109,233.89	15.80	63.72
	중 기 업	10,069,384.07	20.90	58.93

### 3-9. Composition of Gross Value Added

(Unit : thousand won, %)

금융비용 Financial expenses	임 차 료 Rent	조세공과 Taxes & due	감가상각비 Depreciation	Code No.
<b>5.06</b>	<b>4.99</b>	<b>2.07</b>	<b>7.69</b>	<b>16</b>
5.17	5.70	2.29	7.38	
4.82	5.03	1.89	6.99	
7.88	1.67	2.69	7.61	
4.02	4.01	2.31	7.96	
4.10	4.22	1.44	7.34	
4.27	6.13	1.60	9.79	
5.41	4.93	2.20	7.27	
4.17	5.16	1.73	8.76	
<b>4.35</b>	<b>3.52</b>	<b>2.23</b>	<b>11.99</b>	
6.18	5.27	2.25	10.93	
6.08	3.37	2.31	10.80	
3.97	3.62	2.45	9.63	
3.03	3.91	2.40	12.88	
2.70	1.72	1.59	13.27	
2.61	2.67	2.33	13.99	
5.73	4.27	2.31	10.64	
2.72	2.64	2.13	13.57	
<b>3.69</b>	<b>5.44</b>	<b>2.44</b>	<b>10.76</b>	<b>18</b>
4.07	7.82	2.27	10.29	
4.02	3.95	2.33	10.19	
3.98	2.99	2.73	13.56	
2.35	2.43	2.07	12.78	
2.73	5.23	2.35	6.34	
2.48	2.26	3.25	12.89	
4.05	6.15	2.35	10.68	
2.52	3.14	2.75	11.01	
<b>4.94</b>	<b>2.72</b>	<b>2.19</b>	<b>11.31</b>	
6.27	6.45	2.95	8.45	
5.02	3.12	2.12	10.19	
4.74	1.55	2.37	13.22	
3.54	2.47	1.89	8.55	
6.32	1.84	2.34	12.65	
4.29	1.73	1.84	12.87	
4.99	3.39	2.34	10.27	
4.87	1.76	1.98	12.81	
<b>4.01</b>	<b>2.27</b>	<b>1.91</b>	<b>12.08</b>	<b>21</b>
4.34	4.75	2.57	6.40	
4.90	2.82	2.22	8.71	
8.70	2.16	2.71	11.92	
5.80	2.55	1.67	10.19	
5.07	2.73	1.73	14.99	
2.71	1.76	1.73	13.22	
5.88	3.00	2.26	9.34	
3.05	1.90	1.73	13.48	

### 3-9. 부가가치 구성

(단위 : 천원, %)

산업 분류 번호	구 분 산업분류 및 매출액 규모	합계	세전순이익	인 건 비
		Total	Income before income taxes	Employment cost expenses
22	<b>고 무 제 품 및 플 라 스틱 제 품</b>	<b>1,191,071.68</b>	<b>20.95</b>	<b>57.81</b>
	5억원 초과 ~ 20억원 이하	418,825.43	17.35	59.66
	20억원 초과 ~ 50억원 이하	953,149.19	12.89	63.30
	50억원 초과 ~ 80억원 이하	1,815,343.89	22.73	57.11
	80억원 초과 ~ 120억원 이하	2,635,547.87	20.68	58.01
	120억원 초과 ~ 200억원 이하	3,783,805.96	23.08	54.45
	200억원 초과 ~ 1,000억원 이하	9,687,428.44	27.11	54.61
	소 기 업	674,821.18	17.01	60.37
	중 기 업	5,126,774.77	24.91	55.25
23	<b>비 금 속 광 물 제 품</b>	<b>1,353,302.11</b>	<b>23.57</b>	<b>53.72</b>
	5억원 초과 ~ 20억원 이하	467,507.60	15.87	62.44
	20억원 초과 ~ 50억원 이하	1,019,958.65	19.53	56.96
	50억원 초과 ~ 80억원 이하	1,959,625.44	32.68	45.48
	80억원 초과 ~ 120억원 이하	2,427,862.37	9.12	62.24
	120억원 초과 ~ 200억원 이하	4,443,757.02	22.81	53.37
	200억원 초과 ~ 800억원 이하	8,576,133.87	35.63	45.22
	소 기 업	944,389.91	19.91	56.51
	중 기 업	6,142,341.37	30.16	48.69
24	<b>1 차 금 속</b>	<b>1,563,689.87</b>	<b>20.73</b>	<b>58.17</b>
	5억원 초과 ~ 20억원 이하	474,636.44	14.22	67.24
	20억원 초과 ~ 50억원 이하	967,109.33	14.40	66.82
	50억원 초과 ~ 80억원 이하	1,778,183.33	25.65	54.16
	80억원 초과 ~ 120억원 이하	2,164,096.35	23.70	54.71
	120억원 초과 ~ 200억원 이하	3,741,384.34	32.27	50.50
	200억원 초과 ~ 1,500억원 이하	7,541,513.26	19.74	55.95
	소 기 업	851,206.03	18.24	62.26
	중 기 업	5,993,528.13	22.93	54.56
25	<b>금 속 가 공 제 품 ; 기 계 및 가 구 제 외</b>	<b>955,981.08</b>	<b>17.12</b>	<b>62.54</b>
	5억원 초과 ~ 20억원 이하	495,880.43	17.83	61.66
	20억원 초과 ~ 50억원 이하	1,164,277.87	15.16	65.45
	50억원 초과 ~ 80억원 이하	1,960,953.62	15.96	61.38
	80억원 초과 ~ 120억원 이하	2,346,012.03	17.65	63.61
	120억원 초과 ~ 200억원 이하	4,421,462.65	18.80	63.47
	200억원 초과 ~ 1,000억원 이하	8,550,511.88	17.76	60.44
	소 기 업	748,470.45	16.79	62.88
	중 기 업	6,463,627.79	18.12	61.49
26	<b>전 자 , 컴 퓨 터 , 영 상 , 음 향 , 통 신 장 비</b>	<b>1,395,424.17</b>	<b>14.85</b>	<b>64.11</b>
	5억원 초과 ~ 20억원 이하	415,677.10	10.03	66.96
	20억원 초과 ~ 50억원 이하	1,073,418.19	16.03	64.13
	50억원 초과 ~ 80억원 이하	1,724,507.20	19.80	67.69
	80억원 초과 ~ 120억원 이하	2,621,105.59	2.39	72.86
	120억원 초과 ~ 200억원 이하	3,884,739.99	19.99	62.30
	200억원 초과 ~ 1,000억원 이하	10,170,997.46	16.51	60.68
	소 기 업	782,207.70	12.58	67.08
	중 기 업	7,675,290.59	17.21	61.01
27	<b>의 료 , 정 밀 , 광 학 기 기 및 시 계</b>	<b>1,153,141.29</b>	<b>19.12</b>	<b>64.99</b>
	5억원 초과 ~ 20억원 이하	504,894.83	15.32	67.96
	20억원 초과 ~ 50억원 이하	1,195,930.55	18.77	65.83
	50억원 초과 ~ 80억원 이하	1,882,499.43	22.56	61.45
	80억원 초과 ~ 120억원 이하	2,728,565.22	12.19	70.63
	120억원 초과 ~ 200억원 이하	4,289,633.65	18.57	65.75
	200억원 초과 ~ 800억원 이하	10,360,043.06	25.21	59.84
	소 기 업	742,439.36	17.66	66.21
	중 기 업	5,584,047.48	21.22	63.24

### 3-9. Composition of Gross Value Added

(Unit : thousand won, %)

금융비용 Financial expenses	임 차 료 Rent	조세공과 Taxes & due	감가상각비 Depreciation	Code No.
<b>4.69</b>	<b>3.47</b>	<b>2.15</b>	<b>10.93</b>	22
5.77	6.12	2.32	8.78	
6.73	3.68	2.49	10.91	
2.89	4.98	1.83	10.46	
5.27	2.26	1.64	12.13	
4.39	2.18	2.24	13.67	
3.28	1.76	2.07	11.16	
5.44	4.98	2.27	9.93	
3.93	1.96	2.02	11.93	
<b>3.56</b>	<b>5.67</b>	<b>2.00</b>	<b>11.49</b>	
3.98	6.92	2.16	8.63	
4.72	4.17	2.13	12.50	
2.20	5.46	1.93	12.25	
1.01	10.12	2.13	15.39	
4.77	6.05	1.93	11.07	
3.68	3.46	1.76	10.27	
3.23	6.28	2.09	11.97	
4.14	4.56	1.83	10.61	
<b>6.00</b>	<b>2.37</b>	<b>2.00</b>	<b>10.73</b>	24
4.16	5.12	2.07	7.20	
6.42	2.23	2.62	7.51	
5.81	1.33	1.98	11.07	
6.25	3.59	1.89	9.85	
3.41	1.26	1.49	11.05	
7.40	1.74	1.95	13.22	
5.56	3.22	2.19	8.53	
6.38	1.62	1.84	12.67	
<b>5.26</b>	<b>3.22</b>	<b>2.23</b>	<b>9.63</b>	
5.87	4.13	2.31	8.20	
5.78	2.93	2.35	8.33	
4.88	3.55	2.06	12.17	
5.65	2.26	2.68	8.14	
3.01	1.19	1.86	11.66	
4.41	2.80	2.00	12.59	
5.69	3.54	2.32	8.78	
3.93	2.24	1.95	12.27	
<b>4.15</b>	<b>3.04</b>	<b>2.30</b>	<b>11.55</b>	26
5.82	5.10	2.99	9.10	
4.97	3.08	2.64	9.15	
2.93	2.70	2.15	4.73	
2.82	5.30	2.53	14.10	
3.80	3.35	2.52	8.04	
3.72	1.65	1.79	15.65	
4.55	4.04	2.65	9.10	
3.73	2.00	1.93	14.12	
<b>3.71</b>	<b>2.93</b>	<b>2.31</b>	<b>6.95</b>	
4.08	4.48	2.80	5.36	
3.56	2.92	2.36	6.57	
4.43	2.53	2.56	6.47	
4.23	2.99	2.38	7.57	
4.03	2.19	1.99	7.47	
2.86	1.50	1.67	8.92	
3.94	3.62	2.60	5.97	
3.38	1.94	1.88	8.35	

### 3-9. 부가가치 구성

(단위 : 천원, %)

산업 분류 번호	구분 산업분류 및 매출액 규모	합계	세전순이익	인건비
		Total	Income before income taxes	Employment cost expenses
28	전 기 장 비	1,139,044.31	19.12	65.37
	5억원 초과 ~ 20억원 이하	441,352.48	17.85	66.86
	20억원 초과 ~ 50억원 이하	954,029.11	19.35	67.10
	50억원 초과 ~ 80억원 이하	1,583,522.15	18.95	67.97
	80억원 초과 ~ 120억원 이하	2,349,949.94	19.57	63.07
	120억원 초과 ~ 200억원 이하	4,141,335.23	-0.79	81.96
	200억원 초과 ~ 1,500억원 이하	9,113,240.86	26.65	57.46
	소 기 업	709,276.31	18.69	66.61
	중 기 업	6,992,006.25	19.72	63.65
29	기 타 기 계 및 장 비	1,183,820.70	20.32	61.48
	5억원 초과 ~ 20억원 이하	481,079.36	19.60	59.88
	20억원 초과 ~ 50억원 이하	1,036,397.56	16.29	66.26
	50억원 초과 ~ 80억원 이하	1,933,634.64	18.14	65.31
	80억원 초과 ~ 120억원 이하	2,947,899.17	32.53	52.00
	120억원 초과 ~ 200억원 이하	4,122,034.20	20.61	60.78
	200억원 초과 ~ 1,000억원 이하	10,234,785.02	20.16	61.86
	소 기 업	806,908.04	20.33	61.44
	중 기 업	7,211,882.98	20.29	61.56
30	자 동 차 및 트 레 일 러	1,795,622.93	12.35	64.14
	5억원 초과 ~ 20억원 이하	489,050.55	12.54	65.29
	20억원 초과 ~ 50억원 이하	1,428,463.49	9.91	72.74
	50억원 초과 ~ 80억원 이하	1,860,467.32	20.23	63.16
	80억원 초과 ~ 120억원 이하	2,777,672.41	19.09	58.81
	120억원 초과 ~ 200억원 이하	3,519,216.77	12.33	64.34
	200억원 초과 ~ 1,000억원 이하	8,805,668.58	10.40	61.05
	소 기 업	1,015,518.20	13.95	66.62
	중 기 업	6,593,216.13	10.83	61.78
31	기 타 운 송 장 비	1,755,583.27	6.03	76.10
	5억원 초과 ~ 20억원 이하	494,616.69	16.17	62.89
	20억원 초과 ~ 50억원 이하	1,446,391.52	2.04	80.81
	50억원 초과 ~ 80억원 이하	3,186,947.73	-0.30	86.92
	80억원 초과 ~ 120억원 이하	4,395,375.69	6.10	82.26
	120억원 초과 ~ 200억원 이하	5,275,099.47	12.51	72.90
	200억원 초과 ~ 1,000억원 이하	10,949,166.09	7.18	63.12
	소 기 업	1,140,678.86	4.66	78.72
	중 기 업	6,059,914.14	7.84	72.66
32	가 구	781,548.76	16.30	63.47
	5억원 초과 ~ 20억원 이하	379,817.73	17.16	62.56
	20억원 초과 ~ 50억원 이하	898,295.59	13.78	67.61
	50억원 초과 ~ 80억원 이하	1,853,471.62	15.60	66.96
	80억원 초과 ~ 120억원 이하	2,466,536.65	8.14	68.84
	120억원 초과 ~ 200억원 이하	4,136,269.16	22.75	58.66
	200억원 초과 ~ 1,500억원 이하	6,568,820.19	17.78	58.59
	소 기 업	596,730.63	15.16	65.22
	중 기 업	5,482,859.91	19.45	58.61
33	기 타 계 품	802,229.15	20.13	63.15
	5억원 초과 ~ 20억원 이하	458,674.01	15.30	67.58
	20억원 초과 ~ 50억원 이하	922,570.35	8.40	73.69
	50억원 초과 ~ 80억원 이하	1,882,566.50	27.07	53.67
	80억원 초과 ~ 120억원 이하	2,724,275.35	28.33	57.35
	120억원 초과 ~ 200억원 이하	4,859,241.13	20.17	65.33
	200억원 초과 ~ 800억원 이하	8,741,355.87	41.89	43.26
	소 기 업	592,901.13	14.90	67.51
	중 기 업	5,059,691.09	32.61	52.77



### 3-9. Composition of Gross Value Added

(Unit : thousand won, %)

금융비용 Financial expenses	임 차 료 Rent	조세공과 Taxes & due	감가상각비 Depreciation	Code No.
<b>3.34</b>	<b>2.47</b>	<b>2.38</b>	<b>7.32</b>	<b>28</b>
3.77	3.70	2.67	5.16	
3.17	2.92	2.44	5.02	
1.33	2.40	2.62	6.73	
4.22	2.52	2.48	8.12	
4.12	1.41	2.97	10.34	
3.21	1.66	1.82	9.20	
3.27	3.11	2.57	5.75	
3.44	1.59	2.11	9.49	
<b>4.79</b>	<b>2.52</b>	<b>2.38</b>	<b>8.51</b>	
5.52	4.09	2.61	8.31	
5.38	2.81	2.45	6.82	
4.30	2.01	2.10	8.13	
4.02	1.39	2.19	7.86	
6.00	2.09	2.51	8.01	
3.67	1.56	2.24	10.51	
5.05	2.97	2.42	7.78	
4.33	1.71	2.31	9.80	
<b>5.04</b>	<b>2.01</b>	<b>2.12</b>	<b>14.34</b>	<b>30</b>
6.05	4.20	2.43	9.50	
4.23	2.45	2.73	7.94	
4.48	2.62	2.11	7.40	
6.08	0.73	1.86	13.44	
4.59	1.77	1.97	15.00	
5.08	1.29	1.85	20.33	
5.11	2.65	2.39	9.28	
4.97	1.40	1.87	19.14	
<b>4.53</b>	<b>2.28</b>	<b>3.04</b>	<b>8.01</b>	
6.09	2.66	2.66	9.53	
5.29	1.92	3.14	6.80	
2.76	2.07	3.12	5.44	
2.09	0.89	3.85	4.80	
3.39	3.38	2.72	5.09	
7.60	3.48	2.50	16.13	
4.50	2.16	3.01	6.95	
4.57	2.44	3.08	9.42	
<b>4.26</b>	<b>4.99</b>	<b>2.54</b>	<b>8.45</b>	<b>32</b>
4.60	7.12	2.25	6.31	
5.06	4.29	2.67	6.59	
3.76	3.60	2.29	7.79	
4.25	6.82	2.85	9.10	
2.14	2.55	2.73	11.16	
4.10	3.04	2.90	13.59	
4.55	5.76	2.43	6.88	
3.44	2.88	2.84	12.78	
<b>3.36</b>	<b>4.46</b>	<b>2.18</b>	<b>6.71</b>	
3.78	5.55	2.34	5.45	
3.95	4.47	2.69	6.80	
3.90	5.23	1.68	8.45	
2.95	3.20	2.37	5.80	
2.40	1.90	2.07	8.12	
1.73	2.83	1.34	8.94	
3.84	5.22	2.35	6.17	
2.20	2.65	1.78	8.00	



## 4. 주요지표 분포도

2017 중소기업 경영 지표



## 4-1. 총자산 순이익률

(단위 : 개, %)

산업 분류 번호	구 분  산업분류 및 매출액 규모	모 집 단  업 체 수	0% 미만	0~2	2~4	4~6
<b>C</b>	<b>제 조 업</b>	<b>129,320</b>	<b>7.32</b>	<b>18.97</b>	<b>17.20</b>	<b>13.67</b>
	5억원 초과 ~ 20억원 이하	80,277	6.63	17.58	15.49	13.16
	20억원 초과 ~ 50억원 이하	27,011	7.14	23.18	20.56	14.28
	50억원 초과 ~ 80억원 이하	8,690	7.72	17.52	21.39	15.27
	80억원 초과 ~ 120억원 이하	5,130	9.50	17.87	17.41	16.33
	120억원 초과 ~ 200억원 이하	3,911	12.81	19.92	19.79	12.51
	200억원 초과 ~ 1,500억원 이하	4,301	12.87	22.04	16.99	14.00
	소 기 업	119,767	6.92	18.83	17.17	13.65
	중 기 업	9,553	12.34	20.78	17.66	13.91
<b>10</b>	<b>식 료 품</b>	<b>6,782</b>	<b>9.61</b>	<b>21.30</b>	<b>19.38</b>	<b>15.00</b>
	5억원 초과 ~ 20억원 이하	3,794	10.08	23.95	16.21	18.48
	20억원 초과 ~ 50억원 이하	1,612	8.81	23.70	21.24	7.40
	50억원 초과 ~ 80억원 이하	533	4.80	10.02	37.06	10.84
	80억원 초과 ~ 120억원 이하	343	11.66	12.39	23.52	24.88
	120억원 초과 ~ 200억원 이하	256	13.87	10.60	18.21	3.65
	200억원 초과 ~ 1,000억원 이하	244	10.85	12.55	13.11	18.16
	소 기 업	6,282	9.39	22.07	19.67	15.34
	중 기 업	500	12.39	11.55	15.72	10.73
<b>11</b>	<b>음 료</b>	<b>230</b>	<b>12.92</b>	<b>29.66</b>	<b>17.42</b>	<b>8.82</b>
	5억원 초과 ~ 20억원 이하	133	15.20	38.76	6.43	8.60
	20억원 초과 ~ 50억원 이하	39	6.41	25.21	22.65	9.83
	50억원 초과 ~ 80억원 이하	13	15.38	-	76.92	-
	80억원 초과 ~ 120억원 이하	16	18.75	9.38	18.75	12.50
	120억원 초과 ~ 200억원 이하	12	16.67	-	33.33	-
	200억원 초과 ~ 800억원 이하	17	-	31.37	33.33	17.65
	소 기 업	201	13.79	31.29	15.12	8.60
	중 기 업	29	6.90	18.39	33.33	10.34
<b>13</b>	<b>섬 유 제 품 ; 의 복 제 외</b>	<b>6,754</b>	<b>8.99</b>	<b>19.73</b>	<b>19.69</b>	<b>13.35</b>
	5억원 초과 ~ 20억원 이하	4,238	11.19	15.57	17.70	12.00
	20억원 초과 ~ 50억원 이하	1,432	1.95	20.95	20.40	21.75
	50억원 초과 ~ 80억원 이하	491	5.20	45.03	45.54	1.17
	80억원 초과 ~ 120억원 이하	263	20.09	27.38	10.84	8.17
	120억원 초과 ~ 200억원 이하	183	5.05	25.15	10.57	16.89
	200억원 초과 ~ 1,000억원 이하	147	11.76	22.71	11.05	16.11
	소 기 업	6,161	8.57	19.17	20.55	13.40
	중 기 업	593	13.38	25.53	10.81	12.83
<b>14</b>	<b>의 복 , 의 복 액 세 서 리 및 모 피</b>	<b>3,793</b>	<b>9.08</b>	<b>21.10</b>	<b>17.50</b>	<b>10.78</b>
	5억원 초과 ~ 20억원 이하	2,531	8.68	21.52	15.28	7.50
	20억원 초과 ~ 50억원 이하	705	11.44	15.61	24.69	17.58
	50억원 초과 ~ 80억원 이하	218	9.96	26.56	15.60	11.34
	80억원 초과 ~ 120억원 이하	137	-	32.54	22.81	25.61
	120억원 초과 ~ 200억원 이하	105	10.48	25.71	21.90	10.48
	200억원 초과 ~ 1,500억원 이하	97	11.86	16.49	15.46	25.00
	소 기 업	3,591	8.97	21.09	17.43	10.40
	중 기 업	202	11.14	21.29	18.81	17.45
<b>15</b>	<b>가 족 , 가 방 및 신 발</b>	<b>1,434</b>	<b>7.34</b>	<b>22.78</b>	<b>15.93</b>	<b>12.78</b>
	5억원 초과 ~ 20억원 이하	890	4.74	25.65	17.17	10.23
	20억원 초과 ~ 50억원 이하	318	10.17	18.80	11.12	17.71
	50억원 초과 ~ 80억원 이하	95	21.23	15.79	-	29.82
	80억원 초과 ~ 120억원 이하	50	-	12.00	40.40	7.20
	120억원 초과 ~ 200억원 이하	41	12.82	27.21	29.30	-
	200억원 초과 ~ 1,500억원 이하	40	13.08	16.07	19.96	9.87
	소 기 업	1,353	7.00	22.84	15.40	13.25
	중 기 업	81	12.95	21.71	24.69	4.87

## 4-1. Net Income to Total Assets

(Unit : %)

6~8	8~10	10~12	12~14	14~16	16~18	18~20	20% 이상	Code No.
<b>10.55</b>	<b>6.10</b>	<b>4.90</b>	<b>3.86</b>	<b>2.57</b>	<b>2.96</b>	<b>2.17</b>	<b>9.71</b>	<b>C</b>
10.40	6.40	4.68	4.05	2.76	3.51	2.67	12.68	
11.54	4.89	4.90	3.32	1.87	2.17	1.45	4.70	
10.26	3.72	6.33	2.64	4.43	3.48	1.72	5.53	
9.65	10.90	4.75	5.61	1.20	0.26	0.84	5.68	
9.33	7.00	6.20	3.86	2.24	0.86	0.94	4.55	
10.04	6.49	5.05	4.02	1.68	1.84	1.17	3.80	
10.61	5.99	4.84	3.83	2.64	3.10	2.26	10.17	
9.84	7.56	5.64	4.18	1.73	1.24	1.15	3.96	
<b>12.35</b>	<b>5.18</b>	<b>3.73</b>	<b>3.15</b>	<b>2.46</b>	<b>2.10</b>	<b>0.66</b>	<b>5.09</b>	<b>10</b>
8.46	6.94	1.62	3.11	2.48	2.46	-	6.21	
20.40	3.41	3.70	2.58	2.71	0.83	2.63	2.58	
9.60	1.09	12.61	-	2.75	4.29	-	6.94	
7.73	-	3.94	7.87	2.92	-	-	5.10	
29.52	3.45	14.11	4.77	-	-	-	1.82	
14.02	7.62	5.93	6.14	1.91	5.25	0.82	3.63	
11.58	5.16	3.22	2.97	2.59	2.06	0.68	5.28	
21.96	5.49	10.12	5.44	0.93	2.56	0.40	2.70	
<b>8.79</b>	<b>3.33</b>	<b>0.43</b>	<b>4.64</b>	<b>1.16</b>	<b>-</b>	<b>3.04</b>	<b>9.78</b>	<b>11</b>
8.19	3.51	-	5.01	-	-	5.26	9.02	
18.80	-	-	10.26	6.84	-	-	-	
-	-	-	-	-	-	-	7.69	
-	-	6.25	-	-	-	-	34.38	
16.67	-	-	-	-	-	-	33.33	
-	17.65	-	-	-	-	-	-	
9.07	2.32	0.50	5.31	1.33	-	3.48	9.20	
6.90	10.34	-	-	-	-	-	13.79	
<b>7.58</b>	<b>7.95</b>	<b>6.66</b>	<b>2.35</b>	<b>3.39</b>	<b>1.49</b>	<b>2.12</b>	<b>6.70</b>	<b>13</b>
6.42	9.24	7.81	2.57	4.05	0.59	3.16	9.71	
12.73	6.67	4.96	2.03	2.83	3.86	0.42	1.46	
-	0.20	-	-	-	2.65	-	0.20	
13.69	10.39	5.32	0.95	-	-	-	3.17	
3.96	9.15	8.70	7.25	9.21	2.05	2.00	-	
9.90	3.30	12.13	3.26	-	2.52	-	7.27	
7.37	7.92	6.53	2.24	3.44	1.51	2.27	7.03	
9.75	8.25	8.05	3.47	2.84	1.26	0.62	3.21	
<b>8.72</b>	<b>4.04</b>	<b>5.12</b>	<b>5.62</b>	<b>7.12</b>	<b>0.42</b>	<b>2.11</b>	<b>8.39</b>	<b>14</b>
9.18	4.85	3.79	6.82	8.90	0.63	3.12	9.75	
5.65	1.48	6.82	4.96	4.92	-	-	6.84	
17.06	2.66	10.65	2.14	-	-	-	4.04	
-	4.93	9.55	-	3.83	-	0.73	-	
10.00	-	10.48	-	2.86	-	-	8.10	
11.08	7.99	3.09	1.03	1.80	-	-	6.19	
8.62	4.05	5.02	5.91	7.39	0.44	2.22	8.46	
10.52	3.84	6.93	0.50	2.35	-	-	7.18	
<b>10.28</b>	<b>4.79</b>	<b>2.61</b>	<b>3.47</b>	<b>5.53</b>	<b>0.82</b>	<b>0.98</b>	<b>12.69</b>	<b>15</b>
8.65	4.93	1.34	3.86	6.38	0.32	-	16.73	
15.32	5.18	4.39	1.66	5.18	1.66	1.76	7.04	
6.32	-	5.44	10.70	5.26	-	5.44	-	
15.20	8.00	-	-	-	7.20	-	10.00	
13.41	4.53	3.66	-	-	-	4.53	4.53	
6.65	6.43	12.37	-	2.50	-	3.44	9.64	
10.30	4.75	2.29	3.68	5.79	0.87	0.80	13.03	
10.07	5.47	7.96	-	1.23	-	3.99	7.05	

## 4-1. 총자산 순이익률

(단위 : 개, %)

산업 분류 번호	구 분 산업분류 및 매출액 규모	모 집 단	0% 미만	0~2	2~4	4~6
		업 체 수				
<b>16</b>	<b>목재 및 나무제품 : 가구 제외</b>	<b>2,079</b>	<b>4.16</b>	<b>16.36</b>	<b>18.35</b>	<b>18.11</b>
	5억원 초과 ~ 20억원 이하	1,381	3.81	16.58	15.83	18.11
	20억원 초과 ~ 50억원 이하	449	3.62	15.60	18.46	19.35
	50억원 초과 ~ 80억원 이하	122	8.61	8.61	37.57	18.17
	80억원 초과 ~ 120억원 이하	60	5.00	20.00	38.89	21.67
	120억원 초과 ~ 200억원 이하	35	7.14	27.14	14.29	-
	200억원 초과 ~ 1,000억원 이하	32	4.69	28.13	18.23	13.28
	소 기 업	1,952	4.07	15.86	17.79	18.40
	중 기 업	127	5.51	24.02	26.90	13.58
<b>17</b>	<b>펄프, 종이 및 종이제품</b>	<b>3,463</b>	<b>7.25</b>	<b>19.22</b>	<b>20.04</b>	<b>15.03</b>
	5억원 초과 ~ 20억원 이하	2,157	7.23	19.26	17.38	10.87
	20억원 초과 ~ 50억원 이하	761	4.37	20.75	31.75	22.18
	50억원 초과 ~ 80억원 이하	221	12.78	11.58	9.92	27.68
	80억원 초과 ~ 120억원 이하	131	4.01	30.22	3.56	30.79
	120억원 초과 ~ 200억원 이하	99	1.52	15.58	32.42	7.15
	200억원 초과 ~ 1,500억원 이하	94	28.43	12.39	19.95	9.10
	소 기 업	3,139	6.93	19.08	20.34	14.80
	중 기 업	324	10.33	20.58	17.13	17.27
<b>18</b>	<b>인쇄 및 기록매체복제업</b>	<b>3,572</b>	<b>4.86</b>	<b>12.49</b>	<b>14.88</b>	<b>12.74</b>
	5억원 초과 ~ 20억원 이하	2,864	4.30	11.02	14.86	12.34
	20억원 초과 ~ 50억원 이하	480	5.84	18.88	14.38	14.40
	50억원 초과 ~ 80억원 이하	123	12.01	18.27	10.74	13.91
	80억원 초과 ~ 120억원 이하	42	14.29	16.67	7.14	10.71
	120억원 초과 ~ 200억원 이하	34	5.04	-	36.27	23.95
	200억원 초과 ~ 800억원 이하	29	-	35.63	28.74	9.77
	소 기 업	3,467	4.78	12.37	14.65	12.68
	중 기 업	105	7.35	16.51	22.54	14.74
<b>20</b>	<b>화학물질 및 화학제품 : 의약품 제외</b>	<b>4,813</b>	<b>7.84</b>	<b>22.53</b>	<b>18.14</b>	<b>12.42</b>
	5억원 초과 ~ 20억원 이하	2,477	9.87	29.34	15.92	7.85
	20억원 초과 ~ 50억원 이하	1,211	5.14	21.74	22.48	16.11
	50억원 초과 ~ 80억원 이하	457	1.53	3.06	31.95	20.39
	80억원 초과 ~ 120억원 이하	262	3.05	7.82	3.94	25.19
	120억원 초과 ~ 200억원 이하	197	10.15	15.98	14.62	8.70
	200억원 초과 ~ 1,000억원 이하	209	16.96	13.67	10.09	15.30
	소 기 업	4,407	7.30	23.25	18.68	12.45
	중 기 업	406	13.66	14.79	12.29	12.10
<b>21</b>	<b>의료용물질 및 의약품</b>	<b>395</b>	<b>8.77</b>	<b>17.67</b>	<b>17.98</b>	<b>9.52</b>
	5억원 초과 ~ 20억원 이하	153	5.28	27.39	15.20	13.11
	20억원 초과 ~ 50억원 이하	101	6.07	11.35	21.76	5.20
	50억원 초과 ~ 80억원 이하	41	25.61	-	27.32	-
	80억원 초과 ~ 120억원 이하	30	-	28.89	18.89	13.33
	120억원 초과 ~ 200억원 이하	21	8.57	17.14	13.33	39.52
	200억원 초과 ~ 800억원 이하	49	16.62	8.45	12.54	-
	소 기 업	325	7.60	19.09	19.11	9.02
	중 기 업	70	14.20	11.06	12.78	11.86

## 4-1. Net Income to Total Assets

(Unit : %)

6~8	8~10	10~12	12~14	14~16	16~18	18~20	20% 이상	Code No.
<b>9.56</b>	<b>8.95</b>	<b>2.72</b>	<b>4.44</b>	<b>5.15</b>	<b>1.42</b>	<b>1.55</b>	<b>9.23</b>	<b>16</b>
7.28	9.04	2.31	5.77	7.06	0.52	2.24	11.45	
16.66	9.12	2.24	2.38	2.10	4.00	-	6.46	
14.34	8.61	1.64	-	-	2.46	-	-	
1.67	-	7.78	3.33	-	-	-	1.67	
5.71	21.43	17.14	-	-	4.29	-	2.86	
9.38	7.29	6.25	-	-	-	4.17	8.59	
9.88	9.03	2.25	4.63	5.48	1.44	1.59	9.59	
4.72	7.74	9.97	1.57	-	1.18	1.05	3.74	
<b>9.15</b>	<b>5.04</b>	<b>4.00</b>	<b>3.59</b>	<b>1.74</b>	<b>3.04</b>	<b>2.72</b>	<b>9.18</b>	
9.81	6.31	4.17	2.74	2.03	4.02	4.02	12.16	
6.50	3.28	3.44	2.54	0.93	1.98	-	2.28	
10.26	-	2.87	10.82	-	-	-	14.10	
3.05	2.48	4.52	16.79	4.58	-	-	-	
15.58	5.56	5.56	-	3.28	-	7.79	5.56	
14.61	5.21	4.79	-	-	3.60	-	1.91	
9.04	5.13	3.90	3.26	1.62	3.24	2.76	9.90	
10.24	4.21	4.91	6.79	2.85	1.04	2.38	2.25	
<b>10.56</b>	<b>6.19</b>	<b>6.61</b>	<b>3.71</b>	<b>4.38</b>	<b>7.71</b>	<b>1.91</b>	<b>13.95</b>	<b>18</b>
9.73	5.05	7.28	3.68	5.37	9.27	2.27	14.83	
14.84	10.54	3.94	3.51	0.57	0.52	0.31	12.26	
17.14	14.18	-	2.17	-	5.18	-	6.40	
10.71	7.14	16.67	-	-	-	-	16.67	
-	10.08	5.04	16.67	-	2.94	-	-	
6.32	6.90	-	6.32	-	-	6.32	-	
10.70	6.13	6.56	3.61	4.52	7.91	1.92	14.17	
6.03	8.03	8.30	7.14	-	0.95	1.75	6.67	
<b>10.69</b>	<b>6.71</b>	<b>4.92</b>	<b>3.00</b>	<b>3.14</b>	<b>1.69</b>	<b>2.32</b>	<b>6.61</b>	
7.85	5.64	5.06	0.74	5.25	2.64	2.35	7.48	
13.57	4.38	2.92	5.51	0.72	0.88	2.29	4.26	
20.35	12.51	2.41	3.06	-	-	3.87	0.88	
8.65	13.10	13.10	8.02	-	-	1.15	15.97	
12.01	13.07	5.58	3.55	3.55	-	-	12.77	
7.70	6.16	9.51	8.23	2.49	2.53	2.53	4.83	
10.77	6.45	4.68	2.73	3.15	1.73	2.42	6.42	
9.80	9.51	7.60	5.96	3.01	1.30	1.30	8.69	
<b>10.65</b>	<b>10.24</b>	<b>3.45</b>	<b>6.60</b>	<b>3.64</b>	<b>1.24</b>	<b>1.60</b>	<b>8.63</b>	<b>21</b>
12.43	5.45	4.66	4.58	3.12	-	-	8.80	
10.21	12.74	2.97	7.72	6.55	1.73	2.69	11.00	
13.66	19.76	-	-	-	-	8.78	4.88	
-	22.22	3.33	-	-	-	-	13.33	
9.52	-	-	-	-	-	-	11.90	
10.50	9.18	5.10	23.03	6.12	6.41	-	2.04	
10.75	11.07	3.42	4.55	3.51	0.54	1.94	9.41	
10.20	6.43	3.57	16.12	4.29	4.49	-	5.00	

## 4-1. 총자산 순이익률

(단위 : 개, %)

산업 분류 번호	구 분 산업분류 및 매출액 규모	모 집 단 업 체 수	0% 미만	0~2	2~4	4~6
22	<b>고 무 제 품 및 플 라 스틱 제 품</b>	<b>11,021</b>	<b>6.67</b>	<b>14.41</b>	<b>18.49</b>	<b>14.84</b>
	5억원 초과 ~ 20억원 이하	6,437	5.91	12.54	19.37	13.64
	20억원 초과 ~ 50억원 이하	2,462	9.68	20.19	20.21	13.84
	50억원 초과 ~ 80억원 이하	844	4.27	6.65	10.70	26.26
	80억원 초과 ~ 120억원 이하	495	-	13.76	13.49	22.65
	120억원 초과 ~ 200억원 이하	396	15.02	16.20	14.62	10.26
	200억원 초과 ~ 1,000억원 이하	387	5.46	24.81	20.35	10.90
	소 기 업	9,743	6.72	13.96	18.83	14.78
	중 기 업	1,278	6.31	17.86	15.92	15.25
23	<b>비 금 속 광 물 제 품</b>	<b>4,144</b>	<b>10.57</b>	<b>15.58</b>	<b>13.97</b>	<b>17.62</b>
	5억원 초과 ~ 20억원 이하	1,980	9.18	16.43	11.06	18.88
	20억원 초과 ~ 50억원 이하	1,116	9.96	17.11	21.03	15.38
	50억원 초과 ~ 80억원 이하	451	7.02	9.02	7.69	18.77
	80억원 초과 ~ 120억원 이하	271	28.57	16.61	8.46	21.77
	120억원 초과 ~ 200억원 이하	192	18.08	11.61	22.12	11.63
	200억원 초과 ~ 800억원 이하	134	1.00	15.99	18.66	14.00
	소 기 업	3,818	10.53	15.77	13.39	18.05
	중 기 업	326	11.06	13.41	20.70	12.60
24	<b>1 차 금 속</b>	<b>4,713</b>	<b>5.55</b>	<b>23.11</b>	<b>18.01</b>	<b>14.80</b>
	5억원 초과 ~ 20억원 이하	2,295	4.60	15.85	15.75	14.83
	20억원 초과 ~ 50억원 이하	1,093	4.43	32.64	23.47	12.70
	50억원 초과 ~ 80억원 이하	375	6.89	31.02	23.74	15.09
	80억원 초과 ~ 120억원 이하	297	4.02	23.57	13.21	19.34
	120억원 초과 ~ 200억원 이하	266	10.08	23.26	4.61	12.71
	200억원 초과 ~ 1,500억원 이하	387	11.12	31.19	23.32	18.25
	소 기 업	4,060	4.72	22.33	18.38	14.61
	중 기 업	653	10.69	27.96	15.70	15.99
25	<b>금 속 가 공 제 품 ; 기 계 및 가 구 제 외</b>	<b>22,887</b>	<b>5.77</b>	<b>20.76</b>	<b>14.90</b>	<b>11.84</b>
	5억원 초과 ~ 20억원 이하	16,221	5.09	17.64	13.92	10.52
	20억원 초과 ~ 50억원 이하	4,042	7.63	31.98	13.17	12.15
	50억원 초과 ~ 80억원 이하	1,163	6.51	17.82	23.89	27.51
	80억원 초과 ~ 120억원 이하	630	7.94	19.21	29.95	13.43
	120억원 초과 ~ 200억원 이하	420	4.79	36.78	17.31	9.52
	200억원 초과 ~ 1,000억원 이하	411	9.73	27.95	19.35	16.73
	소 기 업	22,056	5.71	20.32	14.77	11.80
	중 기 업	831	7.23	32.41	18.32	13.09
26	<b>전 자, 컴 퓨 터, 영 상, 음 향, 통 신 장 비</b>	<b>6,767</b>	<b>10.99</b>	<b>21.73</b>	<b>11.84</b>	<b>10.56</b>
	5억원 초과 ~ 20억원 이하	3,902	11.00	20.19	8.26	12.08
	20억원 초과 ~ 50억원 이하	1,471	8.94	25.09	17.77	9.10
	50억원 초과 ~ 80억원 이하	507	3.81	29.22	11.74	8.02
	80억원 초과 ~ 120억원 이하	285	18.69	19.43	28.89	1.64
	120억원 초과 ~ 200억원 이하	239	11.23	16.23	14.46	11.81
	200억원 초과 ~ 1,000억원 이하	363	23.01	19.66	11.21	9.92
	소 기 업	6,165	10.27	22.06	11.77	10.55
	중 기 업	602	18.33	18.29	12.50	10.67
27	<b>의 료, 정 밀, 광 학 기 기 및 시 계</b>	<b>4,350</b>	<b>11.31</b>	<b>19.09</b>	<b>13.01</b>	<b>11.26</b>
	5억원 초과 ~ 20억원 이하	2,847	9.90	21.23	12.59	9.54
	20억원 초과 ~ 50억원 이하	898	12.96	18.30	11.62	18.01
	50억원 초과 ~ 80억원 이하	236	9.44	14.07	18.96	8.17
	80억원 초과 ~ 120억원 이하	149	24.94	-	11.41	14.21
	120억원 초과 ~ 200억원 이하	103	22.47	7.20	17.29	6.80
	200억원 초과 ~ 800억원 이하	117	9.49	17.87	20.06	7.81
	소 기 업	3,981	10.56	20.14	12.75	11.37
	중 기 업	369	19.35	7.68	15.79	10.11



## 4-1. Net Income to Total Assets

(Unit : %)

6~8	8~10	10~12	12~14	14~16	16~18	18~20	20% 이상	Code No.
<b>11.60</b>	<b>7.23</b>	<b>3.77</b>	<b>3.53</b>	<b>3.01</b>	<b>3.61</b>	<b>2.23</b>	<b>10.59</b>	22
11.80	8.50	1.52	3.56	2.50	2.26	2.77	15.65	
12.31	3.35	9.35	1.95	2.01	3.17	-	3.95	
7.37	-	1.42	4.89	12.43	18.47	4.89	2.65	
10.98	21.02	6.32	7.23	-	-	3.33	1.21	
16.90	8.91	4.99	3.87	1.77	1.56	2.19	3.70	
8.49	7.15	6.44	5.08	2.64	3.24	0.43	5.00	
11.54	6.46	3.49	3.27	3.23	3.89	2.25	11.56	
12.06	13.07	5.95	5.54	1.35	1.47	2.10	3.13	
<b>10.52</b>	<b>7.06</b>	<b>3.90</b>	<b>5.36</b>	<b>3.51</b>	<b>3.02</b>	<b>0.97</b>	<b>7.92</b>	
13.58	4.49	0.51	8.58	3.64	4.56	1.76	7.33	
8.88	8.09	8.10	0.91	3.95	2.43	-	4.17	
8.65	18.07	7.46	5.47	5.99	-	-	11.86	
2.95	3.14	-	-	-	-	-	18.51	
2.38	7.29	10.42	3.81	-	2.47	-	10.19	
12.19	7.05	5.77	7.46	1.49	2.24	4.13	10.02	
10.87	7.05	3.51	5.36	3.75	3.07	0.91	7.73	
6.41	7.19	8.51	5.31	0.61	2.38	1.70	10.12	
<b>10.73</b>	<b>7.14</b>	<b>4.08</b>	<b>5.85</b>	<b>2.30</b>	<b>1.68</b>	<b>1.54</b>	<b>5.21</b>	24
14.66	7.33	3.60	8.02	4.11	2.59	1.07	7.58	
8.07	5.38	3.17	2.37	-	1.08	3.97	2.73	
8.53	-	7.36	-	-	-	-	7.36	
5.72	16.16	5.52	12.12	-	-	-	0.34	
7.36	19.36	7.82	7.14	3.21	1.25	-	3.20	
3.18	2.62	2.57	2.77	1.38	1.15	1.22	1.22	
11.67	6.78	3.97	6.06	2.32	1.76	1.68	5.72	
4.88	9.44	4.71	4.55	2.12	1.19	0.73	2.03	
<b>14.00</b>	<b>5.38</b>	<b>2.65</b>	<b>5.65</b>	<b>1.36</b>	<b>1.93</b>	<b>3.09</b>	<b>12.66</b>	
14.73	5.83	2.68	6.48	0.73	1.91	3.98	16.48	
14.46	3.29	1.52	4.11	3.31	2.21	1.04	5.12	
10.51	1.10	1.49	1.83	4.56	3.69	1.10	-	
6.83	15.11	5.49	2.06	-	-	-	-	
8.09	4.84	8.13	7.29	-	-	-	3.25	
7.46	5.87	5.55	2.95	1.63	-	1.63	1.16	
14.23	5.38	2.49	5.67	1.38	2.00	3.18	13.06	
7.78	5.35	6.85	5.14	0.81	-	0.81	2.22	
<b>10.15</b>	<b>6.02</b>	<b>4.97</b>	<b>3.44</b>	<b>2.33</b>	<b>1.50</b>	<b>2.88</b>	<b>13.59</b>	26
9.86	5.37	6.60	3.48	2.19	0.77	2.47	17.72	
11.35	8.43	2.79	2.99	1.05	2.21	6.20	4.08	
14.54	2.53	-	-	5.65	3.81	-	20.67	
3.37	9.33	5.26	1.23	-	-	-	12.16	
7.30	6.07	2.30	10.69	7.65	4.18	0.98	7.11	
9.51	5.54	4.68	6.61	2.65	2.62	1.31	3.28	
10.30	6.05	5.09	2.97	2.10	1.33	3.04	14.45	
8.63	5.75	3.74	8.23	4.63	3.24	1.18	4.80	
<b>8.25</b>	<b>5.81</b>	<b>3.93</b>	<b>2.37</b>	<b>2.80</b>	<b>3.96</b>	<b>3.30</b>	<b>14.90</b>	
7.20	2.47	4.06	2.96	2.74	4.67	4.29	18.34	
8.71	8.17	3.71	1.11	2.64	3.44	2.39	8.93	
14.39	16.34	3.39	-	3.46	-	-	11.77	
11.19	21.48	1.68	1.68	-	4.03	-	9.40	
14.15	16.98	2.59	2.59	9.94	-	-	-	
9.05	18.19	7.60	3.08	1.52	2.14	-	3.21	
7.96	4.58	3.94	2.37	2.76	4.12	3.61	15.83	
11.33	19.18	3.81	2.38	3.26	2.30	-	4.81	

## 4-1. 총자산 순이익률

(단위 : 개, %)

산업 분류 번호	구 분		모 집 단	0% 미만	0~2	2~4	4~6
	산업분류 및 매출액 규모	비	업 체 수				
28	<b>전 기 장</b>	<b>비</b>	<b>8,669</b>	<b>5.99</b>	<b>16.30</b>	<b>18.12</b>	<b>14.27</b>
		5억원 초과 ~ 20억원 이하	5,405	5.41	15.73	12.35	15.08
		20억원 초과 ~ 50억원 이하	1,795	2.76	14.20	37.56	11.15
		50억원 초과 ~ 80억원 이하	559	5.07	26.18	20.51	9.51
		80억원 초과 ~ 120억원 이하	317	13.01	12.88	10.83	25.59
		120억원 초과 ~ 200억원 이하	253	29.05	22.89	12.82	15.65
		200억원 초과 ~ 1,500억원 이하	340	10.13	18.42	14.06	14.08
		소 기 업	8,076	5.09	16.00	18.46	14.24
		중 기 업	593	18.20	20.33	13.53	14.75
	29	<b>기 타 기 계 및 장</b>	<b>비</b>	<b>20,171</b>	<b>6.79</b>	<b>17.43</b>	<b>18.99</b>
		5억원 초과 ~ 20억원 이하	12,633	6.07	15.33	18.43	15.72
		20억원 초과 ~ 50억원 이하	4,265	6.17	24.00	20.37	14.61
		50억원 초과 ~ 80억원 이하	1,310	9.69	15.01	18.59	10.21
		80억원 초과 ~ 120억원 이하	776	5.28	13.79	15.57	7.09
		120억원 초과 ~ 200억원 이하	587	16.69	22.77	28.93	17.42
		200억원 초과 ~ 1,000억원 이하	600	12.40	19.70	16.54	18.36
		소 기 업	18,984	6.31	17.19	18.76	14.73
		중 기 업	1,187	14.52	21.22	22.67	17.89
30		<b>자 동 차 및 트 레 일 러</b>	<b>비</b>	<b>5,484</b>	<b>6.40</b>	<b>20.24</b>	<b>18.63</b>
		5억원 초과 ~ 20억원 이하	2,711	5.28	15.73	15.37	15.82
		20억원 초과 ~ 50억원 이하	1,280	3.67	25.08	18.82	12.28
		50억원 초과 ~ 80억원 이하	415	2.53	27.00	21.67	8.08
		80억원 초과 ~ 120억원 이하	311	6.59	29.26	21.86	13.67
		120억원 초과 ~ 200억원 이하	321	13.68	9.26	36.08	21.45
		200억원 초과 ~ 1,000억원 이하	446	19.24	29.01	20.26	6.48
		소 기 업	4,717	4.69	20.15	17.29	14.04
		중 기 업	767	16.91	20.75	26.88	12.75
	31	<b>기 타 운 송 장</b>	<b>비</b>	<b>2,192</b>	<b>14.76</b>	<b>22.11</b>	<b>17.30</b>
		5억원 초과 ~ 20억원 이하	1,108	5.36	21.31	13.72	17.30
		20억원 초과 ~ 50억원 이하	541	20.62	27.67	24.05	15.20
		50억원 초과 ~ 80억원 이하	269	40.82	2.54	21.44	3.28
		80억원 초과 ~ 120억원 이하	149	13.31	39.93	17.11	8.39
		120억원 초과 ~ 200억원 이하	64	3.32	31.77	21.73	5.80
		200억원 초과 ~ 1,000억원 이하	61	34.22	20.08	-	6.35
		소 기 업	1,918	14.64	20.47	17.72	14.74
		중 기 업	274	15.63	33.61	14.38	7.33
32		<b>가</b>	<b>구</b>	<b>2,961</b>	<b>2.27</b>	<b>18.02</b>	<b>20.37</b>
		5억원 초과 ~ 20억원 이하	2,127	1.36	15.70	20.44	17.72
		20억원 초과 ~ 50억원 이하	508	1.35	23.88	23.02	33.29
		50억원 초과 ~ 80억원 이하	150	6.82	25.76	17.31	18.16
		80억원 초과 ~ 120억원 이하	64	26.56	7.03	5.47	31.25
		120억원 초과 ~ 200억원 이하	50	-	30.50	19.00	6.50
		200억원 초과 ~ 1,500억원 이하	62	6.99	31.99	19.89	15.59
		소 기 업	2,849	2.21	17.50	20.40	20.83
		중 기 업	112	3.87	31.32	19.49	11.53
	33	<b>기 타 계</b>	<b>품</b>	<b>2,646</b>	<b>6.91</b>	<b>19.97</b>	<b>17.80</b>
		5억원 초과 ~ 20억원 이하	1,993	5.31	22.95	16.05	8.57
		20억원 초과 ~ 50억원 이하	432	15.21	14.82	22.05	11.30
		50억원 초과 ~ 80억원 이하	97	8.12	-	28.22	18.47
		80억원 초과 ~ 120억원 이하	52	-	-	26.03	23.46
		120억원 초과 ~ 200억원 이하	37	5.41	5.41	23.42	21.17
		200억원 초과 ~ 800억원 이하	35	4.29	14.29	18.10	26.67
		소 기 업	2,522	7.12	20.67	17.55	9.42
		중 기 업	124	2.82	5.65	23.01	23.68

## 4-1. Net Income to Total Assets

(Unit : %)

6~8	8~10	10~12	12~14	14~16	16~18	18~20	20% 이상	Code No.
<b>9.43</b>	<b>4.48</b>	<b>5.45</b>	<b>4.95</b>	<b>4.15</b>	<b>6.20</b>	<b>3.70</b>	<b>6.96</b>	<b>28</b>
9.63	5.33	5.58	5.13	5.75	8.19	4.83	6.98	
7.93	2.37	4.20	5.27	-	4.53	0.84	9.19	
10.70	0.72	12.10	5.07	2.50	-	2.56	5.07	
12.11	5.47	-	6.26	8.64	-	5.21	-	
3.16	4.72	4.80	-	-	1.19	3.75	1.98	
14.20	7.29	4.47	2.50	2.32	3.14	1.25	8.13	
9.42	4.36	5.51	5.20	4.36	6.49	3.80	7.07	
9.49	6.19	4.61	1.43	1.33	2.30	2.32	5.51	
<b>8.29</b>	<b>5.22</b>	<b>9.28</b>	<b>2.25</b>	<b>1.52</b>	<b>4.58</b>	<b>1.10</b>	<b>9.64</b>	<b>29</b>
6.71	4.86	9.58	1.27	1.15	6.72	0.85	13.32	
10.04	5.29	8.41	3.88	0.93	0.97	1.49	3.85	
9.95	2.19	18.67	2.12	7.92	2.02	3.63	-	
19.85	15.89	3.39	10.05	1.65	-	-	7.43	
3.83	3.83	1.68	0.61	-	-	-	4.24	
14.87	6.50	3.74	3.06	0.64	1.08	0.51	2.60	
8.22	5.22	9.69	2.27	1.59	4.83	1.15	10.03	
9.41	5.18	2.72	1.85	0.32	0.55	0.26	3.41	
<b>12.66</b>	<b>10.88</b>	<b>2.48</b>	<b>3.02</b>	<b>1.72</b>	<b>2.62</b>	<b>0.66</b>	<b>6.84</b>	<b>30</b>
14.51	16.11	1.50	1.98	2.19	3.30	0.71	7.50	
13.93	7.46	3.81	5.72	0.80	4.22	1.32	2.87	
10.41	-	-	4.64	4.98	-	-	20.68	
4.50	6.11	3.05	4.50	-	-	-	10.45	
6.44	3.84	6.94	-	-	-	-	2.31	
10.06	7.40	3.33	1.18	0.88	-	-	2.16	
13.33	11.69	2.10	3.40	1.91	3.04	0.77	7.60	
8.55	5.91	4.84	0.69	0.51	-	-	2.22	
<b>5.95</b>	<b>8.86</b>	<b>3.45</b>	<b>1.36</b>	<b>2.38</b>	<b>1.22</b>	<b>3.25</b>	<b>5.53</b>	<b>31</b>
5.57	13.14	3.18	0.47	4.31	2.41	5.53	7.70	
2.08	3.39	4.31	-	-	-	-	2.68	
8.29	9.89	6.00	2.54	-	-	-	5.20	
14.09	-	-	3.58	-	-	3.58	-	
7.50	2.90	-	10.82	2.90	-	4.46	8.79	
15.37	3.07	1.64	9.02	4.10	-	3.07	3.07	
4.97	9.93	3.90	0.63	2.49	1.39	3.19	5.93	
12.84	1.36	0.36	6.48	1.59	-	3.67	2.74	
<b>9.56</b>	<b>6.85</b>	<b>4.04</b>	<b>4.66</b>	<b>1.41</b>	<b>1.55</b>	<b>2.14</b>	<b>8.67</b>	<b>32</b>
10.97	8.43	4.98	6.02	0.79	1.65	2.72	9.21	
4.83	2.19	0.46	0.46	2.14	-	0.66	7.71	
6.82	5.33	4.60	1.11	-	4.89	-	9.20	
17.97	-	-	-	-	5.47	-	6.25	
7.00	-	8.50	3.50	23.00	-	-	2.00	
-	6.99	-	6.72	4.30	-	3.23	4.30	
9.81	6.96	4.04	4.64	0.97	1.61	2.15	8.88	
3.13	3.87	3.79	5.28	12.65	-	1.79	3.27	
<b>10.70</b>	<b>2.89</b>	<b>5.91</b>	<b>3.33</b>	<b>2.11</b>	<b>2.70</b>	<b>3.52</b>	<b>14.06</b>	<b>33</b>
11.44	3.20	4.94	2.97	2.35	2.39	3.62	16.19	
8.36	1.28	8.62	4.82	0.97	4.06	2.01	6.49	
8.46	5.03	1.37	2.75	5.03	5.03	7.39	10.14	
10.00	-	26.41	10.26	-	-	1.92	1.92	
12.16	6.31	6.31	-	-	-	-	19.82	
2.86	-	9.52	-	-	4.29	11.43	8.57	
10.80	2.94	5.44	3.28	2.22	2.78	3.49	14.30	
8.63	1.88	15.65	4.30	-	1.21	4.03	9.14	

## 4-2. 매출액 영업이익률

(단위 : 개, %)

산업 분류 번호	구 분		모 집 단  업 체 수	0% 미만	0~2	2~4	4~6
	산업분류 및 매출액 규모						
<b>C</b>	<b>제 조 업</b>		<b>129,320</b>	<b>8.99</b>	<b>6.32</b>	<b>12.91</b>	<b>15.15</b>
	5억원 초과 ~ 20억원 이하		80,277	8.69	4.74	9.38	13.04
	20억원 초과 ~ 50억원 이하		27,011	9.02	7.53	16.13	19.03
	50억원 초과 ~ 80억원 이하		8,690	8.41	6.59	21.34	16.51
	80억원 초과 ~ 120억원 이하		5,130	11.52	10.19	17.24	21.56
	120억원 초과 ~ 200억원 이하		3,911	10.90	13.59	26.83	17.62
	200억원 초과 ~ 1,500억원 이하		4,301	10.77	16.65	23.95	17.54
	소 기 업		119,767	8.84	5.70	11.98	14.88
	중 기 업		9,553	10.87	14.20	24.62	18.57
<b>10</b>	<b>식 료 품</b>		<b>6,782</b>	<b>10.31</b>	<b>7.64</b>	<b>16.34</b>	<b>16.08</b>
	5억원 초과 ~ 20억원 이하		3,794	12.66	4.74	10.61	15.44
	20억원 초과 ~ 50억원 이하		1,612	6.73	6.95	23.24	16.03
	50억원 초과 ~ 80억원 이하		533	1.43	9.02	28.57	17.90
	80억원 초과 ~ 120억원 이하		343	11.66	29.11	18.51	8.89
	120억원 초과 ~ 200억원 이하		256	18.12	10.77	19.38	30.78
	200억원 초과 ~ 1,000억원 이하		244	6.70	20.95	26.79	17.07
	소 기 업		6,282	10.13	7.00	15.81	15.44
	중 기 업		500	12.54	15.74	23.00	24.09
<b>11</b>	<b>음 료</b>		<b>230</b>	<b>15.60</b>	<b>6.67</b>	<b>14.76</b>	<b>12.03</b>
	5억원 초과 ~ 20억원 이하		133	18.71	8.27	9.61	7.77
	20억원 초과 ~ 50억원 이하		39	12.82	-	11.11	26.50
	50억원 초과 ~ 80억원 이하		13	7.69	15.38	30.77	30.77
	80억원 초과 ~ 120억원 이하		16	18.75	-	9.38	18.75
	120억원 초과 ~ 200억원 이하		12	16.67	-	50.00	-
	200억원 초과 ~ 800억원 이하		17	-	13.73	31.37	-
	소 기 업		201	16.86	6.47	11.25	13.76
	중 기 업		29	6.90	8.05	39.08	-
<b>13</b>	<b>섬 유 제 품 ; 의 복 제 외</b>		<b>6,754</b>	<b>12.01</b>	<b>5.33</b>	<b>14.35</b>	<b>19.56</b>
	5억원 초과 ~ 20억원 이하		4,238	14.27	4.17	6.37	14.42
	20억원 초과 ~ 50억원 이하		1,432	5.37	3.66	22.41	37.13
	50억원 초과 ~ 80억원 이하		491	7.65	13.15	46.85	14.49
	80억원 초과 ~ 120억원 이하		263	26.36	13.69	17.87	17.87
	120억원 초과 ~ 200억원 이하		183	5.05	2.05	34.13	18.90
	200억원 초과 ~ 1,000억원 이하		147	8.90	17.95	26.49	17.17
	소 기 업		6,161	11.67	4.77	13.32	19.70
	중 기 업		593	15.46	11.15	25.03	18.01
<b>14</b>	<b>의 복 , 의 복 액 세 서 리 및 모 피</b>		<b>3,793</b>	<b>9.74</b>	<b>6.23</b>	<b>22.06</b>	<b>17.44</b>
	5억원 초과 ~ 20억원 이하		2,531	8.40	3.84	19.06	15.78
	20억원 초과 ~ 50억원 이하		705	15.64	8.18	27.50	21.69
	50억원 초과 ~ 80억원 이하		218	9.96	1.83	30.84	18.26
	80억원 초과 ~ 120억원 이하		137	2.01	31.75	26.40	20.62
	120억원 초과 ~ 200억원 이하		105	13.33	22.38	30.00	14.76
	200억원 초과 ~ 1,500억원 이하		97	8.25	10.82	26.29	26.29
	소 기 업		3,591	9.67	5.63	21.71	17.28
	중 기 업		202	10.89	16.83	28.22	20.30
<b>15</b>	<b>가 족 , 가 방 및 신 발</b>		<b>1,434</b>	<b>7.24</b>	<b>8.32</b>	<b>15.52</b>	<b>28.37</b>
	5억원 초과 ~ 20억원 이하		890	4.74	4.74	12.64	29.47
	20억원 초과 ~ 50억원 이하		318	10.90	13.01	19.05	28.78
	50억원 초과 ~ 80억원 이하		95	15.96	15.96	11.58	31.93
	80억원 초과 ~ 120억원 이하		50	-	12.00	26.40	31.60
	120억원 초과 ~ 200억원 이하		41	12.82	35.51	23.34	7.32
	200억원 초과 ~ 1,500억원 이하		40	16.29	-	39.24	9.87
	소 기 업		1,353	6.80	7.74	14.58	29.56
	중 기 업		81	14.54	17.97	31.19	8.58

## 4-2. Operating income to sales

(Unit : %)

6~8	8~10	10~12	12~14	14~16	16~18	18~20	20% 이상	Code No.
<b>17.14</b>	<b>12.78</b>	<b>7.90</b>	<b>5.75</b>	<b>4.36</b>	<b>3.20</b>	<b>1.80</b>	<b>3.70</b>	C
17.43	14.60	8.93	6.89	5.33	4.20	2.27	4.52	
18.24	11.73	7.11	3.68	2.44	1.86	0.78	2.44	
19.06	8.00	5.94	4.49	4.83	1.08	1.38	2.38	
14.56	7.91	5.77	3.99	2.65	0.44	2.24	1.93	
9.89	7.04	3.88	3.58	2.00	1.60	0.23	2.84	
10.63	5.93	3.72	4.04	1.77	1.88	1.12	2.00	
17.63	13.27	8.21	5.92	4.57	3.32	1.89	3.79	
10.99	6.66	3.92	3.54	1.73	1.64	0.71	2.56	
<b>19.13</b>	<b>11.06</b>	<b>9.18</b>	<b>4.71</b>	<b>1.73</b>	<b>2.22</b>	<b>0.67</b>	<b>0.93</b>	
21.56	13.97	10.83	4.38	1.94	3.11	0.76	-	
14.52	10.96	9.43	5.59	0.83	2.03	0.93	2.77	
22.71	1.59	6.82	7.67	4.29	-	-	-	
17.54	-	6.27	2.92	-	-	-	5.10	
8.77	11.26	-	0.91	-	-	-	-	
17.06	2.38	0.82	4.03	3.07	-	0.74	0.41	
19.63	11.38	9.88	4.89	1.75	2.40	0.70	0.99	
12.82	6.93	0.40	2.43	1.50	-	0.36	0.20	
<b>13.53</b>	<b>9.88</b>	<b>5.97</b>	<b>8.31</b>	<b>4.64</b>	<b>0.43</b>	<b>1.16</b>	<b>7.03</b>	11
12.87	10.69	3.93	13.62	8.02	-	-	6.52	
17.09	11.54	14.10	-	-	-	6.84	-	
7.69	-	-	-	-	-	-	7.69	
18.75	12.50	-	6.25	-	-	-	15.63	
-	-	-	-	-	-	-	33.33	
19.61	11.76	17.65	-	-	5.88	-	-	
13.82	10.31	5.33	9.51	5.31	-	1.33	6.05	
11.49	6.90	10.34	-	-	3.45	-	13.79	
<b>18.53</b>	<b>9.72</b>	<b>8.51</b>	<b>5.06</b>	<b>4.11</b>	<b>0.73</b>	<b>1.65</b>	<b>0.46</b>	
21.02	12.69	10.71	7.34	6.02	-	2.63	0.37	
17.67	3.57	6.08	0.26	0.59	3.27	-	-	
12.76	2.24	-	0.61	2.04	-	-	0.20	
2.09	14.83	0.95	3.17	-	-	-	3.17	
16.67	4.74	13.21	5.25	-	-	-	-	
6.12	6.21	5.03	3.97	2.72	1.46	-	3.97	
19.59	9.73	8.78	5.16	4.44	0.76	1.81	0.27	
7.59	9.58	5.75	4.01	0.67	0.36	-	2.39	
<b>25.79</b>	<b>7.35</b>	<b>1.97</b>	<b>3.87</b>	<b>2.56</b>	<b>0.70</b>	<b>0.31</b>	<b>1.98</b>	14
32.76	6.79	1.96	4.43	3.48	0.95	0.19	2.36	
9.83	7.57	2.60	3.87	-	0.35	0.57	2.20	
21.99	14.00	0.46	2.66	-	-	-	-	
7.91	4.93	1.82	-	4.56	-	-	-	
11.43	5.24	-	-	2.86	-	-	-	
9.02	11.34	3.09	1.80	-	-	3.09	-	
26.66	7.31	1.99	4.04	2.62	0.74	0.25	2.09	
10.27	8.17	1.49	0.87	1.49	-	1.49	-	
<b>20.07</b>	<b>7.26</b>	<b>4.18</b>	<b>3.42</b>	<b>1.31</b>	<b>0.35</b>	<b>1.38</b>	<b>2.58</b>	
22.49	8.44	4.70	5.23	1.34	-	2.22	4.01	
18.48	5.83	3.95	-	-	-	-	-	
14.04	5.26	-	-	5.26	-	-	-	
16.00	-	4.00	-	-	10.00	-	-	
11.95	4.53	-	-	4.53	-	-	-	
6.65	9.15	8.93	6.43	-	-	-	3.44	
20.71	7.29	4.16	3.44	1.25	0.37	1.46	2.64	
9.33	6.81	4.41	3.17	2.29	-	-	1.70	

## 4-2. 매출액 영업이익률

(단위 : 개, %)

산업 분류 번호	구 분 산업분류 및 매출액 규모	모 집 단	0% 미만	0~2	2~4	4~6
		업 체 수				
16	<b>목 재 및 나 무 제 품 ; 가 구 제 외</b>	<b>2,079</b>	<b>3.99</b>	<b>7.04</b>	<b>11.74</b>	<b>19.73</b>
	5억원 초과 ~ 20억원 이하	1,381	3.62	6.46	8.75	14.66
	20억원 초과 ~ 50억원 이하	449	4.34	6.68	15.99	32.34
	50억원 초과 ~ 80억원 이하	122	8.61	-	14.89	27.19
	80억원 초과 ~ 120억원 이하	60	5.00	21.67	32.22	26.67
	120억원 초과 ~ 200억원 이하	35	-	24.29	21.43	14.29
	200억원 초과 ~ 1,000억원 이하	32	-	17.97	20.31	26.04
	소 기 업	1,952	4.09	6.10	10.79	19.51
	중 기 업	127	2.36	21.46	26.25	23.10
17	<b>펄 프 , 종 이 및 종 이 제 품</b>	<b>3,463</b>	<b>7.63</b>	<b>6.95</b>	<b>15.81</b>	<b>19.10</b>
	5억원 초과 ~ 20억원 이하	2,157	8.20	7.34	7.68	17.96
	20억원 초과 ~ 50억원 이하	761	4.45	5.43	30.29	21.79
	50억원 초과 ~ 80억원 이하	221	12.78	2.26	29.03	20.70
	80억원 초과 ~ 120억원 이하	131	4.01	6.11	36.13	19.85
	120억원 초과 ~ 200억원 이하	99	1.77	9.31	25.85	22.52
	200억원 초과 ~ 1,500억원 이하	94	19.45	20.16	15.13	15.04
	소 기 업	3,139	7.61	6.52	14.67	19.08
	중 기 업	324	7.80	11.16	26.90	19.27
18	<b>인 쇄 및 기 록 매 체 복 제 업</b>	<b>3,572</b>	<b>5.82</b>	<b>3.29</b>	<b>8.57</b>	<b>12.96</b>
	5억원 초과 ~ 20억원 이하	2,864	4.30	1.99	7.97	11.47
	20억원 초과 ~ 50억원 이하	480	9.87	9.18	8.82	17.42
	50억원 초과 ~ 80억원 이하	123	18.84	3.79	19.74	17.70
	80억원 초과 ~ 120억원 이하	42	14.29	14.29	7.14	22.62
	120억원 초과 ~ 200억원 이하	34	5.04	16.67	18.91	21.71
	200억원 초과 ~ 800억원 이하	29	22.41	-	6.32	41.95
	소 기 업	3,467	5.58	3.05	8.51	12.52
	중 기 업	105	13.54	11.11	10.73	27.66
20	<b>화 학 물 질 및 화 학 제 품 ; 의 약 품 제 외</b>	<b>4,813</b>	<b>8.92</b>	<b>9.23</b>	<b>12.87</b>	<b>16.89</b>
	5억원 초과 ~ 20억원 이하	2,477	12.38	9.33	13.46	19.19
	20억원 초과 ~ 50억원 이하	1,211	5.14	10.60	16.59	13.04
	50억원 초과 ~ 80억원 이하	457	1.53	2.48	3.57	12.29
	80억원 초과 ~ 120억원 이하	262	5.98	5.34	5.41	29.13
	120억원 초과 ~ 200억원 이하	197	6.60	21.27	11.58	11.28
	200억원 초과 ~ 1,000억원 이하	209	11.81	8.50	15.13	11.98
	소 기 업	4,407	8.88	8.73	12.82	17.38
	중 기 업	406	9.28	14.69	13.40	11.64
21	<b>의 료 용 물 질 및 의 약 품</b>	<b>395</b>	<b>7.97</b>	<b>8.54</b>	<b>11.68</b>	<b>13.88</b>
	5억원 초과 ~ 20억원 이하	153	7.46	9.52	5.96	16.28
	20억원 초과 ~ 50억원 이하	101	3.38	4.67	14.97	19.92
	50억원 초과 ~ 80억원 이하	41	15.85	9.76	9.76	-
	80억원 초과 ~ 120억원 이하	30	3.33	22.22	10.00	16.67
	120억원 초과 ~ 200억원 이하	21	-	18.10	36.19	8.57
	200억원 초과 ~ 800억원 이하	49	18.66	-	14.87	6.12
	소 기 업	325	6.87	9.22	9.61	15.39
	중 기 업	70	13.06	5.43	21.27	6.86

## 4-2. Operating income to sales

(Unit : %)

6~8	8~10	10~12	12~14	14~16	16~18	18~20	20% 이상	Code No.
<b>20.38</b>	<b>14.91</b>	<b>4.26</b>	<b>10.13</b>	<b>1.68</b>	<b>1.49</b>	<b>1.32</b>	<b>3.32</b>	<b>16</b>
19.31	17.81	5.82	13.92	1.55	1.97	1.71	4.44	
18.40	12.10	0.87	3.45	2.99	0.87	0.87	1.11	
44.40	2.46	-	2.46	-	-	-	-	
5.00	9.44	-	-	-	-	-	-	
31.43	-	8.57	-	-	-	-	-	
19.79	3.13	4.17	-	-	-	-	8.59	
20.67	15.54	4.31	10.79	1.79	1.59	1.41	3.40	
16.01	5.25	3.41	-	-	-	-	2.17	
<b>15.14</b>	<b>13.75</b>	<b>8.95</b>	<b>8.14</b>	<b>0.73</b>	<b>2.20</b>	<b>0.64</b>	<b>0.95</b>	
16.62	16.41	11.96	7.94	0.75	3.37	0.78	0.99	
10.78	10.48	2.44	13.27	0.61	0.47	-	-	
10.26	8.90	10.86	-	-	-	-	5.20	
25.25	2.04	4.58	-	2.04	-	-	-	
12.59	9.31	3.28	7.79	2.02	-	5.56	-	
16.67	11.63	-	1.91	-	-	-	-	
14.76	14.44	9.57	8.67	0.66	2.43	0.54	1.04	
18.89	7.04	2.85	2.94	1.44	-	1.70	-	
<b>22.77</b>	<b>13.49</b>	<b>9.33</b>	<b>6.69</b>	<b>10.64</b>	<b>2.51</b>	<b>0.94</b>	<b>2.98</b>	<b>18</b>
24.62	14.99	8.46	7.64	12.38	2.27	0.85	3.06	
16.08	9.72	14.36	3.78	3.73	2.96	1.97	2.12	
18.41	-	14.70	1.63	-	5.18	-	-	
11.90	3.57	-	-	-	9.52	-	16.67	
5.04	13.03	-	-	19.61	-	-	-	
6.32	-	13.22	-	3.45	-	-	6.32	
23.22	13.72	9.50	6.89	10.75	2.47	0.97	2.82	
8.14	5.65	3.65	-	7.30	3.81	-	8.41	
<b>11.50</b>	<b>10.73</b>	<b>9.50</b>	<b>7.99</b>	<b>5.24</b>	<b>0.83</b>	<b>2.20</b>	<b>4.11</b>	
8.14	8.35	7.60	10.55	4.40	0.51	0.66	5.43	
11.90	18.51	9.74	6.27	3.93	0.92	1.17	2.19	
23.78	8.97	19.58	-	16.74	-	11.05	-	
11.96	3.94	17.05	8.02	-	-	6.30	6.87	
12.01	11.71	3.81	10.74	6.18	-	-	4.82	
21.10	5.18	4.59	2.54	3.34	7.59	3.90	4.35	
11.02	10.95	9.99	8.13	5.29	0.54	2.21	4.06	
16.69	8.35	4.21	6.52	4.72	3.91	2.01	4.58	
<b>13.85</b>	<b>15.05</b>	<b>10.35</b>	<b>5.35</b>	<b>3.09</b>	<b>3.36</b>	<b>0.38</b>	<b>6.49</b>	<b>21</b>
18.88	23.97	6.62	2.45	4.21	-	-	4.65	
10.11	9.93	11.58	11.78	1.73	-	-	11.92	
31.22	19.76	8.78	-	-	-	-	4.88	
-	12.22	22.22	-	-	13.33	-	-	
13.33	-	-	11.90	-	-	-	11.90	
-	2.04	17.93	6.12	8.16	18.95	3.06	4.08	
15.97	17.99	9.87	4.82	2.52	1.23	-	6.51	
4.00	1.43	12.55	7.86	5.71	13.27	2.14	6.43	

## 4-2. 매출액 영업이익률

(단위 : 개, %)

산업 분류 번호	구 분 산업분류 및 매출액 규모	모 집 단 업 체 수	0% 미만	0~2	2~4	4~6
22	<b>고 무 제 품 및 플 라 스틱 제 품</b>	<b>11,021</b>	<b>7.67</b>	<b>3.51</b>	<b>10.57</b>	<b>16.68</b>
	5억원 초과 ~ 20억원 이하	6,437	7.42	1.37	7.87	11.09
	20억원 초과 ~ 50억원 이하	2,462	10.54	6.92	7.84	24.39
	50억원 초과 ~ 80억원 이하	844	4.27	1.42	20.59	21.24
	80억원 초과 ~ 120억원 이하	495	2.42	5.08	20.28	32.47
	120억원 초과 ~ 200억원 이하	396	10.61	7.73	24.64	25.55
	200억원 초과 ~ 1,000억원 이하	387	4.72	15.62	24.22	21.28
	소 기 업	9,743	7.94	2.78	8.97	15.33
	중 기 업	1,278	5.66	9.10	22.83	26.94
23	<b>비 금 속 광 물 제 품</b>	<b>4,144</b>	<b>12.87</b>	<b>7.21</b>	<b>15.96</b>	<b>11.61</b>
	5억원 초과 ~ 20억원 이하	1,980	14.75	6.77	14.37	8.66
	20억원 초과 ~ 50억원 이하	1,116	11.83	7.45	15.04	14.67
	50억원 초과 ~ 80억원 이하	451	4.51	6.21	16.89	12.34
	80억원 초과 ~ 120억원 이하	271	28.57	10.52	24.51	10.15
	120억원 초과 ~ 200억원 이하	192	6.10	10.27	14.66	21.91
	200억원 초과 ~ 800억원 이하	134	-	3.92	28.57	15.47
	소 기 업	3,818	13.67	7.17	15.58	10.96
	중 기 업	326	3.59	7.66	20.38	19.26
24	<b>1 차 금 속</b>	<b>4,713</b>	<b>7.33</b>	<b>10.75</b>	<b>13.91</b>	<b>17.57</b>
	5억원 초과 ~ 20억원 이하	2,295	9.50	6.75	7.63	16.87
	20억원 초과 ~ 50억원 이하	1,093	3.60	15.31	13.06	17.87
	50억원 초과 ~ 80억원 이하	375	6.89	11.78	31.72	3.73
	80억원 초과 ~ 120억원 이하	297	4.02	17.43	8.47	27.20
	120억원 초과 ~ 200억원 이하	266	3.68	7.80	28.38	22.70
	200억원 초과 ~ 1,500억원 이하	387	10.41	17.53	30.57	23.32
	소 기 업	4,060	7.27	10.30	11.38	16.68
	중 기 업	653	7.67	13.57	29.68	23.07
25	<b>금 속 가 공 제 품 : 기 계 및 가 구 제 외</b>	<b>22,887</b>	<b>8.29</b>	<b>5.81</b>	<b>7.92</b>	<b>12.26</b>
	5억원 초과 ~ 20억원 이하	16,221	7.96	5.40	5.38	8.55
	20억원 초과 ~ 50억원 이하	4,042	10.89	5.08	7.51	18.76
	50억원 초과 ~ 80억원 이하	1,163	6.51	5.59	24.86	23.75
	80억원 초과 ~ 120억원 이하	630	7.94	0.71	14.46	40.75
	120억원 초과 ~ 200억원 이하	420	2.38	21.37	30.85	12.81
	200억원 초과 ~ 1,000억원 이하	411	7.33	21.33	30.77	17.99
	소 기 업	22,056	8.42	5.22	7.06	12.14
	중 기 업	831	4.83	21.35	30.81	15.37
26	<b>전 자, 컴 퓨 터, 영 상, 음 향, 통 신 장 비</b>	<b>6,767</b>	<b>12.77</b>	<b>13.26</b>	<b>15.28</b>	<b>11.25</b>
	5억원 초과 ~ 20억원 이하	3,902	12.30	10.95	15.21	10.98
	20억원 초과 ~ 50억원 이하	1,471	9.15	16.67	11.21	14.18
	50억원 초과 ~ 80억원 이하	507	16.91	11.24	12.03	7.92
	80억원 초과 ~ 120억원 이하	285	19.60	28.65	19.88	2.90
	120억원 초과 ~ 200억원 이하	239	11.23	17.67	27.59	15.92
	200억원 초과 ~ 1,000억원 이하	363	22.39	12.16	25.19	10.33
	소 기 업	6,165	12.27	13.16	14.21	11.12
	중 기 업	602	17.96	14.34	26.14	12.55
27	<b>의 료, 정 밀, 광 학 기 기 및 시 계</b>	<b>4,350</b>	<b>12.46</b>	<b>9.81</b>	<b>13.54</b>	<b>12.65</b>
	5억원 초과 ~ 20억원 이하	2,847	11.08	10.46	13.94	12.36
	20억원 초과 ~ 50억원 이하	898	15.49	11.52	11.34	10.33
	50억원 초과 ~ 80억원 이하	236	9.44	3.11	23.32	19.97
	80억원 초과 ~ 120억원 이하	149	24.94	1.68	-	8.72
	120억원 초과 ~ 200억원 이하	103	19.88	2.59	21.74	17.23
	200억원 초과 ~ 800억원 이하	117	6.43	10.82	10.78	23.55
	소 기 업	3,981	11.98	10.27	13.91	12.35
	중 기 업	369	17.66	4.83	9.49	15.80



## 4-2. Operating income to sales

(Unit : %)

6~8	8~10	10~12	12~14	14~16	16~18	18~20	20% 이상	Code No.
<b>20.42</b>	<b>17.99</b>	<b>5.96</b>	<b>5.50</b>	<b>3.68</b>	<b>3.37</b>	<b>0.99</b>	<b>3.65</b>	22
17.56	24.08	6.49	6.97	5.70	5.03	1.65	4.77	
30.33	8.80	4.56	3.20	0.88	0.94	-	1.61	
24.69	12.39	8.17	5.29	-	-	-	1.94	
20.29	9.25	6.32	0.91	-	1.75	-	1.21	
6.86	9.50	-	0.97	4.42	1.94	0.84	6.93	
9.75	7.21	6.88	6.69	-	2.02	-	1.61	
21.40	19.20	6.15	5.87	3.99	3.56	1.09	3.72	
12.94	8.71	4.53	2.68	1.37	1.89	0.26	3.10	
<b>14.03</b>	<b>11.72</b>	<b>6.41</b>	<b>4.60</b>	<b>5.25</b>	<b>2.61</b>	<b>2.88</b>	<b>4.85</b>	
15.05	12.58	5.57	5.44	7.44	1.76	2.91	4.70	
17.79	11.97	7.16	0.93	4.85	2.25	1.25	4.81	
5.69	13.90	3.40	12.97	-	8.50	7.61	7.98	
-	3.14	14.76	-	-	-	5.04	3.32	
21.69	7.46	5.25	4.17	2.08	4.04	-	2.38	
12.96	13.08	7.41	4.48	9.04	1.64	-	3.42	
13.68	11.89	6.43	4.63	5.28	2.57	3.13	5.02	
18.10	9.77	6.14	4.29	4.94	3.05	-	2.81	
<b>19.57</b>	<b>11.86</b>	<b>5.73</b>	<b>5.51</b>	<b>2.81</b>	<b>1.95</b>	<b>1.59</b>	<b>1.40</b>	24
23.15	11.12	7.15	7.12	3.55	2.58	3.06	1.52	
21.60	18.87	4.72	3.50	0.64	0.82	-	-	
13.32	17.85	7.36	-	-	-	-	7.36	
19.34	1.50	1.50	8.08	12.46	-	-	-	
6.39	4.32	6.77	11.03	-	8.93	-	-	
7.94	3.85	1.16	1.22	1.87	-	1.22	0.90	
21.55	13.12	6.10	5.56	3.09	1.68	1.73	1.54	
7.31	4.04	3.44	5.22	1.11	3.64	0.73	0.53	
<b>19.31</b>	<b>14.54</b>	<b>8.65</b>	<b>4.81</b>	<b>6.03</b>	<b>6.04</b>	<b>1.42</b>	<b>4.93</b>	
20.47	15.95	9.39	4.85	6.83	7.49	1.67	6.06	
16.98	12.31	9.91	5.02	6.22	3.99	0.97	2.34	
21.60	9.44	2.33	-	1.49	-	1.23	3.20	
11.79	12.82	-	11.53	-	-	-	-	
10.20	9.43	5.67	4.05	-	1.63	-	1.63	
10.64	3.36	0.97	5.09	0.97	-	-	1.54	
19.65	14.85	8.85	4.82	6.24	6.24	1.47	5.06	
10.42	6.42	3.35	4.57	0.48	0.82	-	1.59	
<b>12.67</b>	<b>12.28</b>	<b>8.18</b>	<b>3.82</b>	<b>2.67</b>	<b>1.27</b>	<b>1.34</b>	<b>5.21</b>	26
9.32	16.48	8.51	4.12	2.00	1.37	1.97	6.77	
20.73	6.79	12.78	1.05	2.73	-	0.29	4.42	
20.67	1.58	3.81	12.87	10.34	2.63	-	-	
12.37	10.53	3.16	1.26	-	-	-	1.64	
7.65	8.93	-	2.93	4.18	0.98	-	2.93	
8.42	7.93	1.52	1.77	-	4.68	2.48	3.14	
13.12	12.67	8.89	3.98	2.77	1.08	1.32	5.42	
8.11	8.33	0.91	2.23	1.66	3.21	1.50	3.05	
<b>10.66</b>	<b>9.09</b>	<b>6.48</b>	<b>6.46</b>	<b>6.40</b>	<b>6.38</b>	<b>1.75</b>	<b>4.33</b>	
8.52	7.30	7.34	7.15	8.59	8.09	1.73	3.44	
14.11	14.84	1.08	5.88	3.02	4.78	2.99	4.61	
7.38	15.99	6.90	0.85	-	-	-	13.04	
29.08	4.03	12.75	6.04	1.68	-	-	11.07	
11.88	4.77	11.96	7.35	2.59	-	-	-	
18.40	4.75	13.46	4.96	1.52	3.85	-	1.50	
9.71	9.52	5.90	6.49	6.82	6.86	1.91	4.27	
20.89	4.46	12.75	6.06	1.88	1.22	-	4.95	

## 4-2. 매출액 영업이익률

(단위 : 개, %)

산업 분류 번호	구 분 산업분류 및 매출액 규모	모 집 단 업 체 수				
			0% 미만	0~2	2~4	4~6
28	<b>전 기 장 비</b>	<b>8,669</b>	<b>8.53</b>	<b>6.20</b>	<b>14.30</b>	<b>18.05</b>
	5억원 초과 ~ 20억원 이하	5,405	7.97	2.36	9.99	19.11
	20억원 초과 ~ 50억원 이하	1,795	6.08	9.16	24.83	15.00
	50억원 초과 ~ 80억원 이하	559	9.45	11.00	27.70	19.80
	80억원 초과 ~ 120억원 이하	317	13.01	10.99	5.21	21.16
	120억원 초과 ~ 200억원 이하	253	32.21	26.77	8.50	9.59
	200억원 초과 ~ 1,500억원 이하	340	6.99	24.07	17.93	17.79
	소 기 업 중 기 업	8,076 593	7.85 17.75	4.81 25.22	14.33 13.91	18.33 14.29
29	<b>기 타 기 계 및 장 비</b>	<b>20,171</b>	<b>9.02</b>	<b>2.13</b>	<b>11.96</b>	<b>13.69</b>
	5억원 초과 ~ 20억원 이하	12,633	8.11	0.80	7.24	12.80
	20억원 초과 ~ 50억원 이하	4,265	8.67	4.72	19.79	15.97
	50억원 초과 ~ 80억원 이하	1,310	7.50	2.19	14.56	12.22
	80억원 초과 ~ 120억원 이하	776	17.42	-	16.24	10.63
	120억원 초과 ~ 200억원 이하	587	16.96	4.51	36.00	19.62
	200억원 초과 ~ 1,000억원 이하	600	15.37	12.07	20.89	17.41
	소 기 업 중 기 업	18,984 1,187	8.57 16.16	1.74 8.33	10.93 28.36	13.39 18.50
30	<b>자 동 차 및 트 레 일 러</b>	<b>5,484</b>	<b>6.80</b>	<b>9.01</b>	<b>17.84</b>	<b>15.14</b>
	5억원 초과 ~ 20억원 이하	2,711	6.37	5.09	14.38	10.95
	20억원 초과 ~ 50억원 이하	1,280	8.24	5.25	16.04	21.72
	50억원 초과 ~ 80억원 이하	415	3.57	20.31	16.37	14.19
	80억원 초과 ~ 120억원 이하	311	2.41	2.25	26.05	30.06
	120억원 초과 ~ 200억원 이하	321	7.24	22.76	35.73	8.95
	200억원 초과 ~ 1,000억원 이하	446	11.02	27.93	26.79	16.66
	소 기 업 중 기 업	4,717 767	6.37 9.44	6.28 25.77	15.78 30.53	15.42 13.43
31	<b>기 타 운 송 장 비</b>	<b>2,192</b>	<b>16.03</b>	<b>6.26</b>	<b>9.45</b>	<b>15.91</b>
	5억원 초과 ~ 20억원 이하	1,108	8.53	3.68	4.14	14.82
	20억원 초과 ~ 50억원 이하	541	22.43	9.30	11.17	15.47
	50억원 초과 ~ 80억원 이하	269	38.53	4.83	10.35	14.11
	80억원 초과 ~ 120억원 이하	149	10.63	10.63	28.41	35.68
	120억원 초과 ~ 200억원 이하	64	3.32	17.04	34.53	6.64
	200억원 초과 ~ 1,000억원 이하	61	22.75	10.45	13.93	8.81
	소 기 업 중 기 업	1,918 274	16.66 11.62	5.43 12.09	6.99 26.62	14.90 22.92
32	<b>가 구</b>	<b>2,961</b>	<b>3.52</b>	<b>10.53</b>	<b>20.42</b>	<b>12.61</b>
	5억원 초과 ~ 20억원 이하	2,127	2.13	9.19	18.83	8.97
	20억원 초과 ~ 50억원 이하	508	4.49	8.81	22.41	26.04
	50억원 초과 ~ 80억원 이하	150	19.27	5.33	25.20	23.42
	80억원 초과 ~ 120억원 이하	64	1.56	56.25	26.56	-
	120억원 초과 ~ 200억원 이하	50	3.50	18.50	41.00	5.00
	200억원 초과 ~ 1,500억원 이하	62	6.99	29.30	24.46	20.43
	소 기 업 중 기 업	2,849 112	3.44 5.43	9.98 24.48	19.97 31.85	12.57 13.54
33	<b>기 타 계 품</b>	<b>2,646</b>	<b>6.49</b>	<b>7.22</b>	<b>15.42</b>	<b>20.47</b>
	5억원 초과 ~ 20억원 이하	1,993	4.91	8.19	13.44	22.09
	20억원 초과 ~ 50억원 이하	432	14.37	4.49	22.89	13.49
	50억원 초과 ~ 80억원 이하	97	8.12	4.64	9.66	22.55
	80억원 초과 ~ 120억원 이하	52	-	3.85	25.77	10.00
	120억원 초과 ~ 200억원 이하	37	10.81	-	29.73	27.93
	200억원 초과 ~ 800억원 이하	35	-	5.71	21.90	16.19
	소 기 업 중 기 업	2,522 124	6.65 3.23	7.42 3.23	14.91 25.86	20.63 17.10

## 4-2. Operating income to sales

(Unit : %)

6~8	8~10	10~12	12~14	14~16	16~18	18~20	20% 이상	Code No.
<b>13.97</b>	<b>8.35</b>	<b>10.71</b>	<b>4.40</b>	<b>5.27</b>	<b>4.11</b>	<b>2.48</b>	<b>3.64</b>	<b>28</b>
15.27	10.01	12.02	5.83	6.12	4.31	3.10	3.91	
10.26	6.14	10.78	1.89	4.70	5.74	1.48	3.93	
7.22	6.86	10.35	2.56	-	2.50	2.56	-	
29.54	3.31	5.21	2.94	8.64	-	-	-	
12.22	-	1.90	-	3.08	-	-	5.73	
10.64	6.90	1.83	2.49	1.88	1.89	2.00	5.60	
14.16	8.67	11.36	4.62	5.48	4.33	2.58	3.49	
11.31	3.95	1.86	1.43	2.39	1.08	1.15	5.65	<b>29</b>
<b>16.15</b>	<b>14.02</b>	<b>8.88</b>	<b>7.94</b>	<b>4.89</b>	<b>3.19</b>	<b>3.30</b>	<b>4.85</b>	
14.18	14.82	10.86	9.87	5.50	4.94	4.54	6.35	
21.18	15.84	6.10	2.96	0.47	-	0.97	3.34	
25.66	7.07	4.85	10.11	15.85	-	-	-	
18.64	13.98	5.58	5.05	7.09	-	5.37	-	
4.85	8.30	3.83	-	-	1.68	-	4.24	
9.00	5.27	4.93	9.40	1.42	1.42	1.45	1.35	
16.72	14.48	9.16	8.14	5.15	3.29	3.46	4.98	<b>30</b>
6.95	6.77	4.38	4.75	0.72	1.55	0.73	2.78	
<b>16.02</b>	<b>11.29</b>	<b>6.06</b>	<b>5.90</b>	<b>2.55</b>	<b>2.94</b>	<b>3.17</b>	<b>3.28</b>	
15.87	14.05	6.54	8.64	3.05	5.64	4.68	4.75	
21.30	14.02	5.36	5.34	1.11	-	0.80	0.80	
22.06	-	7.12	-	6.71	2.01	-	7.67	
4.50	10.61	13.67	-	-	-	10.45	-	
9.53	1.34	2.80	6.54	2.31	-	-	2.80	
8.86	4.80	1.17	-	1.78	-	0.99	-	<b>31</b>
17.14	12.58	6.74	6.41	2.64	3.42	3.59	3.62	
9.14	3.35	1.85	2.74	2.00	-	0.58	1.17	
<b>12.77</b>	<b>9.60</b>	<b>4.68</b>	<b>8.14</b>	<b>3.62</b>	<b>2.16</b>	<b>1.57</b>	<b>9.82</b>	
11.41	9.98	7.95	12.78	5.51	2.16	2.16	16.88	
16.29	11.79	0.83	3.31	2.48	2.88	-	4.04	
16.78	8.29	0.74	3.46	-	2.54	-	0.37	
1.34	2.68	-	-	-	-	7.05	3.58	
19.19	7.59	6.81	4.88	-	-	-	-	<b>32</b>
9.63	7.99	6.15	10.66	7.99	1.64	-	-	
13.54	10.25	4.93	8.80	3.88	2.42	1.25	10.94	
7.36	5.01	2.96	3.51	1.78	0.36	3.83	1.95	
<b>17.20</b>	<b>18.28</b>	<b>10.04</b>	<b>4.57</b>	<b>1.52</b>	<b>1.02</b>	<b>-</b>	<b>0.29</b>	
18.67	20.53	12.62	5.94	1.66	1.10	-	0.36	
17.01	16.16	2.15	0.98	1.94	-	-	-	
10.31	4.60	4.60	2.67	-	4.60	-	-	
13.28	2.34	-	-	-	-	-	-	<b>33</b>
3.50	8.50	18.00	-	-	-	-	2.00	
-	15.59	3.23	-	-	-	-	-	
17.81	18.51	10.05	4.75	1.58	1.07	-	0.27	
1.56	12.43	9.82	-	-	-	-	0.89	
<b>12.16</b>	<b>13.71</b>	<b>6.72</b>	<b>3.87</b>	<b>4.35</b>	<b>3.61</b>	<b>2.30</b>	<b>3.68</b>	
11.11	14.53	5.75	4.59	4.95	3.83	2.72	3.88	
17.33	11.88	10.35	0.31	1.86	2.01	-	1.03	
3.44	18.99	10.05	5.03	-	-	6.87	10.65	
26.28	1.92	8.08	3.85	10.26	1.92	-	8.08	
5.41	6.31	-	-	8.11	11.71	-	-	
18.57	-	12.86	7.62	-	14.29	-	2.86	
11.88	14.25	6.70	3.88	4.23	3.37	2.41	3.65	
17.88	2.69	7.02	3.76	6.72	8.33	-	4.19	

### 4-3. 매출액 순이익률

(단위 : 개, %)

산업 분류 번호	구분 산업분류 및 매출액 규모	모 집 단	0% 미만	0~2	2~4	4~6
		업 체 수				
<b>C</b>	<b>제 조 업</b>	<b>129,320</b>	<b>7.32</b>	<b>15.15</b>	<b>18.78</b>	<b>18.26</b>
	5억원 초과 ~ 20억원 이하	80,277	6.63	11.84	15.64	18.20
	20억원 초과 ~ 50억원 이하	27,011	7.14	19.28	24.04	20.53
	50억원 초과 ~ 80억원 이하	8,690	7.72	18.11	24.06	19.11
	80억원 초과 ~ 120억원 이하	5,130	9.50	20.07	24.33	15.49
	120억원 초과 ~ 200억원 이하	3,911	12.81	26.29	24.94	12.04
	200억원 초과 ~ 1,500억원 이하	4,301	12.87	29.11	21.30	12.18
	소 기 업	119,767	6.92	14.21	18.48	18.62
	중 기 업	9,553	12.34	27.01	22.55	13.65
<b>10</b>	<b>식 료 품</b>	<b>6,782</b>	<b>9.61</b>	<b>18.74</b>	<b>22.93</b>	<b>18.83</b>
	5억원 초과 ~ 20억원 이하	3,794	10.08	15.13	18.03	21.69
	20억원 초과 ~ 50억원 이하	1,612	8.81	17.11	31.82	16.58
	50억원 초과 ~ 80억원 이하	533	4.80	22.95	34.91	12.44
	80억원 초과 ~ 120억원 이하	343	11.66	39.46	19.83	12.44
	120억원 초과 ~ 200억원 이하	256	13.87	30.55	23.08	12.83
	200억원 초과 ~ 1,000억원 이하	244	10.85	34.99	18.52	18.56
	소 기 업	6,282	9.39	17.63	23.10	19.09
	중 기 업	500	12.39	32.71	20.85	15.62
<b>11</b>	<b>음 료</b>	<b>230</b>	<b>12.92</b>	<b>17.54</b>	<b>21.91</b>	<b>12.46</b>
	5억원 초과 ~ 20억원 이하	133	15.20	12.53	21.97	13.78
	20억원 초과 ~ 50억원 이하	39	6.41	25.21	16.67	11.11
	50억원 초과 ~ 80억원 이하	13	15.38	30.77	30.77	15.38
	80억원 초과 ~ 120억원 이하	16	18.75	9.38	12.50	25.00
	120억원 초과 ~ 200억원 이하	12	16.67	-	50.00	-
	200억원 초과 ~ 800억원 이하	17	-	49.02	15.69	-
	소 기 업	201	13.79	15.92	20.76	14.26
	중 기 업	29	6.90	28.74	29.89	-
<b>13</b>	<b>섬 유 제 품 ; 의 복 제 외</b>	<b>6,754</b>	<b>8.99</b>	<b>17.93</b>	<b>19.88</b>	<b>21.90</b>
	5억원 초과 ~ 20억원 이하	4,238	11.19	11.19	10.60	25.19
	20억원 초과 ~ 50억원 이하	1,432	1.95	21.84	43.15	19.85
	50억원 초과 ~ 80억원 이하	491	5.20	55.51	32.05	4.18
	80억원 초과 ~ 120억원 이하	263	20.09	21.10	17.87	26.24
	120억원 초과 ~ 200억원 이하	183	5.05	29.12	22.00	9.29
	200억원 초과 ~ 1,000억원 이하	147	11.76	29.11	20.95	14.17
	소 기 업	6,161	8.57	17.20	19.88	22.27
	중 기 업	593	13.38	25.56	19.91	18.02
<b>14</b>	<b>의 복 , 의 복 액 세 서 리 및 모 피</b>	<b>3,793</b>	<b>9.08</b>	<b>23.70</b>	<b>19.59</b>	<b>22.11</b>
	5억원 초과 ~ 20억원 이하	2,531	8.68	21.82	13.19	25.72
	20억원 초과 ~ 50억원 이하	705	11.44	23.69	32.04	14.09
	50억원 초과 ~ 80억원 이하	218	9.96	22.52	34.43	23.27
	80억원 초과 ~ 120억원 이하	137	-	50.43	28.16	10.95
	120억원 초과 ~ 200억원 이하	105	10.48	34.76	33.33	8.10
	200억원 초과 ~ 1,500억원 이하	97	11.86	25.77	35.82	14.43
	소 기 업	3,591	8.97	23.32	18.75	22.73
	중 기 업	202	11.14	30.45	34.53	11.14
<b>15</b>	<b>가 죽 , 가 방 및 신 발</b>	<b>1,434</b>	<b>7.34</b>	<b>19.86</b>	<b>28.38</b>	<b>22.24</b>
	5억원 초과 ~ 20억원 이하	890	4.74	18.53	26.95	22.90
	20억원 초과 ~ 50억원 이하	318	10.17	21.34	30.28	27.37
	50억원 초과 ~ 80억원 이하	95	21.23	10.70	27.54	21.23
	80억원 초과 ~ 120억원 이하	50	-	28.00	39.60	13.20
	120억원 초과 ~ 200억원 이하	41	12.82	39.16	35.30	-
	200억원 초과 ~ 1,500억원 이하	40	13.08	29.60	26.16	3.21
	소 기 업	1,353	7.00	18.99	28.24	23.47
	중 기 업	81	12.95	34.44	30.78	1.59

## 4-3. Net Income to Sales

(Unit : %)

6~8	8~10	10~12	12~14	14~16	16~18	18~20	20% 이상	Code No.
<b>14.60</b>	<b>8.51</b>	<b>5.48</b>	<b>4.09</b>	<b>2.42</b>	<b>1.94</b>	<b>0.61</b>	<b>2.85</b>	<b>C</b>
16.96	10.16	6.75	4.61	2.86	2.47	0.53	3.35	
12.07	5.76	3.01	2.88	1.70	0.71	0.85	2.04	
9.19	5.26	5.12	5.98	1.46	1.98	0.77	1.23	
11.04	6.73	3.47	1.93	1.71	1.39	0.52	3.82	
8.15	5.86	1.62	2.97	2.02	0.75	0.23	2.31	
7.57	6.04	3.87	1.91	1.72	1.33	0.76	1.33	
15.14	8.69	5.70	4.24	2.47	2.00	0.61	2.93	
7.89	6.19	2.71	2.31	1.75	1.12	0.60	1.88	
<b>16.09</b>	<b>4.38</b>	<b>2.60</b>	<b>2.30</b>	<b>2.34</b>	<b>1.45</b>	<b>0.40</b>	<b>0.33</b>	
21.93	3.08	2.88	1.77	3.05	1.66	0.71	-	
9.12	8.44	1.53	3.46	0.83	0.93	-	1.39	
6.13	4.07	7.04	3.38	4.29	-	-	-	
4.66	3.94	-	2.92	-	5.10	-	-	
17.85	0.91	-	-	0.91	-	-	-	
7.21	2.69	2.15	2.01	1.87	1.15	-	-	
16.36	4.58	2.73	2.40	2.42	1.52	0.43	0.36	
12.66	1.78	1.05	0.98	1.38	0.56	-	-	
<b>9.15</b>	<b>1.88</b>	<b>7.44</b>	<b>4.15</b>	<b>1.59</b>	<b>2.03</b>	<b>1.16</b>	<b>7.75</b>	<b>11</b>
9.69	-	10.11	6.18	-	3.51	-	7.02	
13.25	5.98	4.27	3.42	6.84	-	6.84	-	
-	-	-	-	-	-	-	7.69	
-	12.50	-	-	-	-	-	21.88	
-	-	-	-	-	-	-	33.33	
17.65	-	11.76	-	5.88	-	-	-	
8.98	2.16	7.52	4.75	1.33	2.32	1.33	6.88	
10.34	-	6.90	-	3.45	-	-	13.79	
<b>12.24</b>	<b>7.35</b>	<b>5.05</b>	<b>4.25</b>	<b>1.30</b>	<b>0.70</b>	<b>0.24</b>	<b>0.17</b>	
17.51	9.36	6.96	5.62	1.63	0.37	0.38	-	
2.34	3.50	0.68	3.42	1.32	1.95	-	-	
-	0.20	2.65	-	-	-	-	0.20	
7.41	-	4.12	-	-	-	-	3.17	
13.30	21.24	-	-	-	-	-	-	
5.03	6.52	8.50	-	-	2.52	-	1.46	
12.59	7.27	5.16	4.66	1.43	0.71	0.26	0.02	
8.64	8.17	3.93	-	-	0.62	-	1.77	
<b>17.38</b>	<b>0.91</b>	<b>2.19</b>	<b>1.95</b>	<b>0.64</b>	<b>1.70</b>	<b>0.19</b>	<b>0.56</b>	<b>14</b>
21.57	0.91	2.22	2.58	0.95	2.16	0.19	-	
12.60	0.40	1.07	1.08	-	1.39	-	2.20	
3.12	-	4.04	-	-	-	-	2.66	
5.90	-	2.01	0.73	-	-	1.82	-	
5.24	5.24	2.86	-	-	-	-	-	
4.12	3.09	4.90	-	-	-	-	-	
18.09	0.72	2.10	2.06	0.67	1.80	0.21	0.59	
4.70	4.21	3.84	-	-	-	-	-	
<b>12.40</b>	<b>3.74</b>	<b>1.22</b>	<b>0.31</b>	<b>1.53</b>	<b>0.93</b>	<b>1.75</b>	<b>0.32</b>	
16.43	3.78	1.34	-	1.34	1.34	2.67	-	
5.47	2.99	1.76	-	-	-	-	0.63	
10.88	3.16	-	-	5.26	-	-	-	
-	4.00	-	-	10.00	-	-	5.20	
3.66	4.53	-	4.53	-	-	-	-	
5.94	8.93	-	6.43	-	3.44	3.21	-	
12.86	3.56	1.29	-	1.62	0.88	1.76	0.34	
4.78	6.70	-	5.47	-	1.70	1.59	-	

### 4-3. 매출액 순이익률

(단위 : 개, %)

산업 분류 번호	구 분 산업분류 및 매출액 규모	모 집 단	0% 미만	0~2	2~4	4~6
		업 체 수				
16	<b>목 재 및 나 무 제 품 ; 가 구 제 외</b>	<b>2,079</b>	<b>4.16</b>	<b>14.11</b>	<b>25.09</b>	<b>20.57</b>
	5억원 초과 ~ 20억원 이하	1,381	3.81	15.16	18.45	20.05
	20억원 초과 ~ 50억원 이하	449	3.62	9.59	35.90	20.76
	50억원 초과 ~ 80억원 이하	122	8.61	4.92	48.22	31.69
	80억원 초과 ~ 120억원 이하	60	5.00	16.67	60.56	5.00
	120억원 초과 ~ 200억원 이하	35	7.14	41.43	5.71	30.00
	200억원 초과 ~ 1,000억원 이하	32	4.69	32.81	26.82	16.67
	소 기 업	1,952	4.07	13.24	24.32	20.94
	중 기 업	127	5.51	27.56	36.94	14.83
17	<b>펄 프 , 종 이 및 종 이 제 품</b>	<b>3,463</b>	<b>7.25</b>	<b>20.00</b>	<b>20.68</b>	<b>17.18</b>
	5억원 초과 ~ 20억원 이하	2,157	7.23	18.70	16.19	18.06
	20억원 초과 ~ 50억원 이하	761	4.37	23.33	32.69	14.74
	50억원 초과 ~ 80억원 이하	221	12.78	6.90	32.01	14.44
	80억원 초과 ~ 120억원 이하	131	4.01	35.75	6.04	27.29
	120억원 초과 ~ 200억원 이하	99	1.52	27.84	24.63	8.25
	200억원 초과 ~ 1,500억원 이하	94	28.43	23.58	16.03	18.57
	소 기 업	3,139	6.93	18.99	21.30	17.00
	중 기 업	324	10.33	29.80	14.62	18.94
18	<b>인 쇄 및 기 록 매 체 복 제 업</b>	<b>3,572</b>	<b>4.86</b>	<b>13.53</b>	<b>11.61</b>	<b>15.72</b>
	5억원 초과 ~ 20억원 이하	2,864	4.30	12.02	10.09	15.59
	20억원 초과 ~ 50억원 이하	480	5.84	19.05	15.52	16.84
	50억원 초과 ~ 80억원 이하	123	12.01	24.50	15.55	14.42
	80억원 초과 ~ 120억원 이하	42	14.29	16.67	10.71	21.43
	120억원 초과 ~ 200억원 이하	34	5.04	19.61	37.68	7.98
	200억원 초과 ~ 800억원 이하	29	-	13.22	51.15	16.09
	소 기 업	3,467	4.78	13.43	11.04	15.73
	중 기 업	105	7.35	16.67	30.61	15.60
20	<b>화 학 물 질 및 화 학 제 품 ; 의 약 품 제 외</b>	<b>4,813</b>	<b>7.84</b>	<b>19.26</b>	<b>19.37</b>	<b>12.77</b>
	5억원 초과 ~ 20억원 이하	2,477	9.87	23.66	16.87	9.78
	20억원 초과 ~ 50억원 이하	1,211	5.14	19.70	24.24	17.21
	50억원 초과 ~ 80억원 이하	457	1.53	4.08	21.12	16.05
	80억원 초과 ~ 120억원 이하	262	3.05	7.82	18.32	19.97
	120억원 초과 ~ 200억원 이하	197	10.15	17.72	21.55	5.87
	200억원 초과 ~ 1,000억원 이하	209	16.96	13.67	16.09	12.76
	소 기 업	4,407	7.30	19.60	19.42	13.08
	중 기 업	406	13.66	15.63	18.74	9.42
21	<b>의 료 용 물 질 및 의 약 품</b>	<b>395</b>	<b>8.77</b>	<b>9.28</b>	<b>21.69</b>	<b>15.18</b>
	5억원 초과 ~ 20억원 이하	153	5.28	8.22	24.06	20.53
	20억원 초과 ~ 50억원 이하	101	6.07	11.35	19.85	18.76
	50억원 초과 ~ 80억원 이하	41	25.61	-	18.54	8.78
	80억원 초과 ~ 120억원 이하	30	-	22.22	22.22	20.00
	120억원 초과 ~ 200억원 이하	21	8.57	8.57	54.29	-
	200억원 초과 ~ 800억원 이하	49	16.62	8.45	6.41	-
	소 기 업	325	7.60	9.45	21.89	18.45
	중 기 업	70	14.20	8.49	20.78	-

## 4-3. Net Income to Sales

(Unit : %)

6~8	8~10	10~12	12~14	14~16	16~18	18~20	20% 이상	Code No.
<b>13.90</b>	<b>7.85</b>	<b>1.84</b>	<b>4.28</b>	<b>1.83</b>	<b>0.69</b>	<b>0.43</b>	<b>5.24</b>	<b>16</b>
14.47	10.44	1.80	5.17	2.47	1.04	0.65	6.49	
17.17	2.38	2.99	3.25	0.87	-	-	3.47	
1.64	2.46	-	2.46	-	-	-	-	
11.11	1.67	-	-	-	-	-	-	
4.29	8.57	-	-	-	-	-	2.86	
6.25	4.17	-	-	-	-	-	8.59	
14.29	8.09	1.96	4.56	1.95	0.73	0.46	5.39	
8.01	4.20	-	-	-	-	-	2.95	
<b>15.58</b>	<b>8.21</b>	<b>7.02</b>	<b>1.25</b>	<b>0.54</b>	<b>1.53</b>	<b>0.33</b>	<b>0.43</b>	
16.70	9.33	9.15	1.34	0.78	2.03	-	0.48	
12.85	5.00	4.76	1.20	-	0.47	-	0.59	
17.80	10.86	-	-	-	-	5.20	-	
17.81	7.06	2.04	-	-	-	-	-	
15.58	9.31	1.52	3.79	2.02	5.56	-	-	
3.72	2.55	5.52	1.60	-	-	-	-	
15.85	8.39	7.44	1.21	0.54	1.51	0.37	0.47	
13.04	6.44	2.89	1.62	0.62	1.70	-	-	
<b>21.60</b>	<b>11.54</b>	<b>6.79</b>	<b>3.64</b>	<b>3.01</b>	<b>2.62</b>	<b>0.52</b>	<b>4.56</b>	<b>18</b>
22.90	11.97	7.97	3.86	3.30	3.12	0.20	4.67	
19.86	9.87	2.02	2.67	0.52	0.89	1.71	5.22	
6.83	17.72	3.79	-	5.18	-	-	-	
10.71	-	-	-	9.52	-	7.14	9.52	
10.08	-	-	19.61	-	-	-	-	
13.22	-	-	-	-	-	6.32	-	
21.91	11.88	7.00	3.56	2.99	2.70	0.40	4.58	
11.20	-	-	6.35	3.81	-	4.60	3.81	
<b>13.97</b>	<b>8.33</b>	<b>5.92</b>	<b>3.58</b>	<b>2.81</b>	<b>2.97</b>	<b>1.66</b>	<b>1.52</b>	
13.65	7.92	6.82	2.62	2.20	2.86	3.14	0.61	
12.10	9.83	4.27	2.50	1.89	0.92	-	2.19	
19.00	6.56	7.37	10.18	3.06	10.18	-	0.88	
19.97	9.67	8.02	-	3.82	-	-	9.35	
14.00	8.97	-	7.95	11.51	2.28	-	-	
10.10	6.02	4.58	7.19	5.28	4.76	1.16	1.44	
14.15	8.41	6.25	3.22	2.30	2.92	1.76	1.59	
11.99	7.45	2.36	7.56	8.30	3.56	0.60	0.74	
<b>8.90</b>	<b>13.86</b>	<b>8.75</b>	<b>2.60</b>	<b>2.95</b>	<b>1.18</b>	<b>-</b>	<b>6.83</b>	<b>21</b>
8.42	13.01	11.32	1.82	1.82	-	-	5.52	
4.62	15.64	5.59	4.46	1.73	-	-	11.92	
24.63	8.78	8.78	-	-	-	-	4.88	
-	15.56	6.67	-	13.33	-	-	-	
16.67	-	-	-	-	-	-	11.90	
8.16	22.01	12.24	6.12	6.41	9.48	-	4.08	
8.51	13.53	8.79	2.24	2.62	-	-	6.92	
10.71	15.41	8.57	4.29	4.49	6.63	-	6.43	

### 4-3. 매출액 순이익률

(단위 : 개, %)

산업 분류 번호	구 분 산업분류 및 매출액 규모	모 집 단	0% 미만	0~2	2~4	4~6
		업 체 수				
22	<b>고 무 제 품 및 플 라 스틱 제 품</b>	<b>11,021</b>	<b>6.67</b>	<b>11.83</b>	<b>16.40</b>	<b>22.62</b>
	5억원 초과 ~ 20억원 이하	6,437	5.91	8.72	11.14	20.19
	20억원 초과 ~ 50억원 이하	2,462	9.68	13.29	24.97	26.85
	50억원 초과 ~ 80억원 이하	844	4.27	11.55	20.85	33.26
	80억원 초과 ~ 120억원 이하	495	-	23.62	16.76	31.46
	120억원 초과 ~ 200억원 이하	396	15.02	20.23	29.75	12.87
	200억원 초과 ~ 1,000억원 이하	387	5.46	31.28	25.44	11.61
	소 기 업	9,743	6.72	10.12	15.48	23.00
	중 기 업	1,278	6.31	24.89	23.41	19.69
23	<b>비 금 속 광 물 제 품</b>	<b>4,144</b>	<b>10.57</b>	<b>15.41</b>	<b>15.69</b>	<b>14.49</b>
	5억원 초과 ~ 20억원 이하	1,980	9.18	15.02	14.56	14.58
	20억원 초과 ~ 50억원 이하	1,116	9.96	15.55	20.00	16.36
	50억원 초과 ~ 80억원 이하	451	7.02	11.38	2.88	20.18
	80억원 초과 ~ 120억원 이하	271	28.57	25.06	20.11	-
	120억원 초과 ~ 200억원 이하	192	18.08	12.95	18.30	14.10
	200억원 초과 ~ 800억원 이하	134	1.00	17.63	26.83	8.23
	소 기 업	3,818	10.53	15.45	15.16	14.73
	중 기 업	326	11.06	14.87	21.81	11.69
24	<b>1 차 금 속</b>	<b>4,713</b>	<b>5.55</b>	<b>22.16</b>	<b>21.43</b>	<b>19.62</b>
	5억원 초과 ~ 20억원 이하	2,295	4.60	15.51	18.62	21.47
	20억원 초과 ~ 50억원 이하	1,093	4.43	25.52	22.52	25.87
	50억원 초과 ~ 80억원 이하	375	6.89	34.56	17.56	20.68
	80억원 초과 ~ 120억원 이하	297	4.02	21.17	37.47	-
	120억원 초과 ~ 200억원 이하	266	10.08	22.23	20.35	15.26
	200억원 초과 ~ 1,500억원 이하	387	11.12	40.78	27.19	7.96
	소 기 업	4,060	4.72	20.38	20.95	21.01
	중 기 업	653	10.69	33.23	24.41	10.93
25	<b>금 속 가 공 제 품 ; 기 계 및 가 구 제 외</b>	<b>22,887</b>	<b>5.77</b>	<b>13.60</b>	<b>15.01</b>	<b>19.69</b>
	5억원 초과 ~ 20억원 이하	16,221	5.09	10.26	11.90	19.42
	20억원 초과 ~ 50억원 이하	4,042	7.63	21.59	18.15	20.71
	50억원 초과 ~ 80억원 이하	1,163	6.51	13.13	31.30	27.86
	80억원 초과 ~ 120억원 이하	630	7.94	12.04	38.00	17.67
	120억원 초과 ~ 200억원 이하	420	4.79	44.95	17.09	11.02
	200억원 초과 ~ 1,000억원 이하	411	9.73	38.41	23.38	9.18
	소 기 업	22,056	5.71	12.54	14.82	20.05
	중 기 업	831	7.23	41.72	20.20	10.11
26	<b>전 자, 컴 퓨 터, 영 상, 음 향, 통 신 장 비</b>	<b>6,767</b>	<b>10.99</b>	<b>17.46</b>	<b>12.95</b>	<b>17.18</b>
	5억원 초과 ~ 20억원 이하	3,902	11.00	14.23	8.80	16.52
	20억원 초과 ~ 50억원 이하	1,471	8.94	24.37	14.10	22.47
	50억원 초과 ~ 80억원 이하	507	3.81	12.13	33.39	16.91
	80억원 초과 ~ 120억원 이하	285	18.69	27.87	12.61	9.33
	120억원 초과 ~ 200억원 이하	239	11.23	20.46	19.11	18.34
	200억원 초과 ~ 1,000억원 이하	363	23.01	21.51	20.62	8.63
	소 기 업	6,165	10.27	17.11	12.26	17.64
	중 기 업	602	18.33	21.09	20.02	12.48
27	<b>의 료, 정 밀, 광 학 기 기 및 시 계</b>	<b>4,350</b>	<b>11.31</b>	<b>16.09</b>	<b>16.44</b>	<b>9.99</b>
	5억원 초과 ~ 20억원 이하	2,847	9.90	16.43	17.72	7.48
	20억원 초과 ~ 50억원 이하	898	12.96	18.84	10.18	17.33
	50억원 초과 ~ 80억원 이하	236	9.44	15.16	23.60	5.16
	80억원 초과 ~ 120억원 이하	149	24.94	2.01	15.88	10.51
	120억원 초과 ~ 200억원 이하	103	22.47	5.02	26.51	9.39
	200억원 초과 ~ 800억원 이하	117	9.49	16.14	11.02	24.40
	소 기 업	3,981	10.56	16.90	16.36	9.57
	중 기 업	369	19.35	7.33	17.31	14.60



## 4-3. Net Income to Sales

(Unit : %)

6~8	8~10	10~12	12~14	14~16	16~18	18~20	20% 이상	Code No.
<b>15.24</b>	<b>13.33</b>	<b>5.88</b>	<b>2.48</b>	<b>1.35</b>	<b>0.89</b>	<b>0.82</b>	<b>2.50</b>	<b>22</b>
20.18	16.91	7.04	2.76	1.75	1.02	0.63	3.75	
10.99	6.29	3.54	1.93	0.84	0.75	0.86	-	
4.89	11.21	9.40	2.65	-	-	1.94	-	
5.86	16.92	-	1.75	-	1.21	2.42	-	
3.16	4.25	1.68	2.78	3.33	1.94	-	4.99	
7.11	7.86	5.50	1.59	0.43	-	-	3.72	
16.53	13.73	6.36	2.54	1.37	0.86	0.80	2.48	
5.40	10.25	2.19	2.02	1.16	1.07	0.94	2.68	
<b>14.19</b>	<b>7.07</b>	<b>8.46</b>	<b>3.45</b>	<b>3.20</b>	<b>1.99</b>	<b>2.01</b>	<b>3.48</b>	
15.02	8.13	9.61	0.85	5.25	2.19	0.77	4.85	
15.61	7.54	2.44	6.81	-	-	2.43	3.30	
9.76	3.40	21.29	5.10	4.07	7.83	7.10	-	
4.80	2.95	10.15	5.04	-	-	3.32	-	
22.56	1.34	2.08	2.47	3.65	2.08	-	2.38	
12.03	16.24	4.13	6.52	2.49	-	-	4.91	
13.84	7.03	8.93	3.39	3.20	2.06	2.18	3.48	
18.23	7.46	2.92	4.14	3.17	1.23	-	3.42	
<b>12.74</b>	<b>7.15</b>	<b>3.88</b>	<b>1.82</b>	<b>0.98</b>	<b>1.89</b>	<b>0.07</b>	<b>2.71</b>	<b>24</b>
16.76	10.48	4.90	1.07	1.07	1.51	-	4.00	
13.74	2.95	1.08	1.56	-	2.33	-	-	
5.60	7.36	-	-	-	-	-	7.36	
7.22	1.50	8.08	12.12	0.34	8.08	-	-	
2.16	8.40	9.40	2.16	6.77	-	-	3.20	
4.51	2.60	2.42	0.65	0.65	1.22	0.90	-	
14.22	7.51	3.65	1.91	0.63	2.07	-	2.94	
3.56	4.96	5.26	1.26	3.14	0.73	0.53	1.30	
<b>16.76</b>	<b>8.35</b>	<b>4.49</b>	<b>6.43</b>	<b>2.95</b>	<b>2.33</b>	<b>0.03</b>	<b>4.58</b>	
19.43	9.48	4.91	7.30	3.44	2.98	-	5.77	
10.05	5.37	5.04	6.22	2.90	-	-	2.34	
11.73	2.33	1.23	1.49	-	3.69	-	0.73	
12.82	11.53	-	-	-	-	-	-	
7.56	7.29	-	4.05	-	1.63	1.63	-	
7.02	5.89	3.26	0.61	-	0.34	-	2.18	
17.12	8.41	4.60	6.58	3.06	2.38	-	4.71	
7.29	6.60	1.61	2.35	-	0.99	0.82	1.08	
<b>12.49</b>	<b>14.16</b>	<b>1.71</b>	<b>2.89</b>	<b>2.47</b>	<b>2.34</b>	<b>1.16</b>	<b>4.19</b>	<b>26</b>
13.70	20.95	1.42	1.97	1.83	3.82	0.31	5.45	
12.51	3.29	3.19	1.49	2.43	-	3.17	4.03	
2.63	4.11	-	16.68	10.34	-	-	-	
23.33	5.30	1.23	-	-	-	-	1.64	
9.27	13.51	-	4.18	-	-	0.98	2.93	
6.85	6.63	2.76	0.50	2.06	2.57	4.86	-	
12.95	14.63	1.71	2.98	2.59	2.42	0.95	4.49	
7.81	9.36	1.66	1.96	1.24	1.55	3.32	1.16	
<b>10.03</b>	<b>8.65</b>	<b>5.86</b>	<b>6.61</b>	<b>2.55</b>	<b>5.77</b>	<b>1.68</b>	<b>5.01</b>	
9.02	8.33	7.47	8.21	3.29	6.45	0.38	5.32	
9.73	8.74	2.42	2.78	1.52	6.34	6.94	2.22	
16.75	14.72	-	0.85	-	1.27	-	13.04	
14.43	4.03	7.72	7.72	-	3.36	-	9.40	
14.55	2.18	5.18	14.70	-	-	-	-	
13.84	15.19	3.06	-	3.23	2.14	-	1.50	
9.64	8.80	5.89	6.55	2.69	6.12	1.84	5.08	
14.28	7.05	5.53	7.22	1.02	2.03	-	4.27	

### 4-3. 매출액 순이익률

(단위 : 개, %)

산업 분류 번호	구분 산업분류 및 매출액 규모	모집단 업체 수	0% 미만	0~2	2~4	4~6
28	전 기 장 비	8,669	5.99	12.02	22.06	17.27
	5억원 초과 ~ 20억원 이하	5,405	5.41	6.12	22.46	16.48
	20억원 초과 ~ 50억원 이하	1,795	2.76	16.80	25.89	18.52
	50억원 초과 ~ 80억원 이하	559	5.07	35.51	10.88	24.96
	80억원 초과 ~ 120억원 이하	317	13.01	15.72	23.21	13.85
	120억원 초과 ~ 200억원 이하	253	29.05	26.77	12.77	15.65
	200억원 초과 ~ 1,500억원 이하	340	10.13	27.41	19.52	15.02
	소 기 업 중 기 업	8,076 593	5.09 18.20	10.91 27.14	22.45 16.64	17.42 15.29
29	기 타 기 계 및 장 비	20,171	6.79	9.37	21.34	17.49
	5억원 초과 ~ 20억원 이하	12,633	6.07	5.39	20.38	17.15
	20억원 초과 ~ 50억원 이하	4,265	6.17	18.27	21.73	22.00
	50억원 초과 ~ 80억원 이하	1,310	9.69	10.06	22.92	9.13
	80억원 초과 ~ 120억원 이하	776	5.28	6.27	20.53	19.76
	120억원 초과 ~ 200억원 이하	587	16.69	21.22	36.74	11.54
	200억원 초과 ~ 1,000억원 이하	600	12.40	20.76	21.42	13.65
	소 기 업 중 기 업	18,984 1,187	6.31 14.52	8.64 20.99	20.87 29.00	17.79 12.60
30	자 동 차 및 트 레 일 러	5,484	6.40	20.54	23.51	15.58
	5억원 초과 ~ 20억원 이하	2,711	5.28	14.39	19.68	13.92
	20억원 초과 ~ 50억원 이하	1,280	3.67	18.90	29.53	21.65
	50억원 초과 ~ 80억원 이하	415	2.53	30.47	22.85	20.16
	80억원 초과 ~ 120억원 이하	311	6.59	23.31	38.42	7.56
	120억원 초과 ~ 200억원 이하	321	13.68	34.38	27.59	12.02
	200억원 초과 ~ 1,000억원 이하	446	19.24	41.44	16.86	12.20
	소 기 업 중 기 업	4,717 767	4.69 16.91	17.62 38.49	23.87 21.35	16.15 12.12
31	기 타 운 송 장 비	2,192	14.76	16.18	19.44	16.48
	5억원 초과 ~ 20억원 이하	1,108	5.36	11.78	17.33	16.31
	20억원 초과 ~ 50억원 이하	541	20.62	20.91	29.94	13.46
	50억원 초과 ~ 80억원 이하	269	40.82	7.37	6.26	27.87
	80억원 초과 ~ 120억원 이하	149	13.31	34.68	29.42	10.63
	120억원 초과 ~ 200억원 이하	64	3.32	42.59	17.77	16.85
	200억원 초과 ~ 1,000억원 이하	61	34.22	20.08	-	10.25
	소 기 업 중 기 업	1,918 274	14.64 15.63	13.74 33.28	19.33 20.15	17.12 11.99
32	가 구	2,961	2.27	21.05	21.16	18.54
	5억원 초과 ~ 20억원 이하	2,127	1.36	17.12	21.12	18.03
	20억원 초과 ~ 50억원 이하	508	1.35	29.03	19.34	26.53
	50억원 초과 ~ 80억원 이하	150	6.82	24.20	33.31	17.58
	80억원 초과 ~ 120억원 이하	64	26.56	39.84	13.28	-
	120억원 초과 ~ 200억원 이하	50	-	35.50	22.50	-
	200억원 초과 ~ 1,500억원 이하	62	6.99	51.88	15.32	6.99
	소 기 업 중 기 업	2,849 112	2.21 3.87	20.13 44.57	21.27 18.53	19.12 3.87
33	기 타 제 품	2,646	6.91	16.68	17.34	18.79
	5억원 초과 ~ 20억원 이하	1,993	5.31	18.54	15.00	18.89
	20억원 초과 ~ 50억원 이하	432	15.21	11.29	20.86	19.53
	50억원 초과 ~ 80억원 이하	97	8.12	4.64	23.11	21.22
	80억원 초과 ~ 120억원 이하	52	-	17.69	32.18	10.26
	120억원 초과 ~ 200억원 이하	37	5.41	11.71	44.59	12.16
	200억원 초과 ~ 800억원 이하	35	4.29	14.29	40.00	16.67
	소 기 업 중 기 업	2,522 124	7.12 2.82	16.76 14.95	16.32 38.09	19.09 12.63

## 4-3. Net Income to Sales

(Unit : %)

6~8	8~10	10~12	12~14	14~16	16~18	18~20	20% 이상	Code No.
<b>15.32</b>	<b>6.71</b>	<b>5.64</b>	<b>4.04</b>	<b>6.48</b>	<b>2.14</b>	<b>0.56</b>	<b>1.78</b>	<b>28</b>
18.45	7.03	7.54	4.13	7.97	2.86	0.83	0.72	
10.86	8.00	1.79	5.71	4.90	-	-	4.77	
6.50	5.61	3.85	2.56	-	5.07	-	-	
17.32	5.31	2.94	-	8.64	-	-	-	
3.16	1.90	3.08	-	1.90	-	-	5.73	
10.73	1.41	3.02	3.11	3.29	0.76	1.25	4.35	
15.89	7.08	5.83	4.21	6.76	2.27	0.55	1.54	
7.50	1.62	3.05	1.78	2.69	0.43	0.72	4.94	
<b>12.99</b>	<b>9.79</b>	<b>9.70</b>	<b>4.75</b>	<b>2.44</b>	<b>1.56</b>	<b>0.21</b>	<b>3.56</b>	
11.49	12.06	13.21	5.22	2.97	2.29	-	3.76	
17.76	5.76	2.03	0.37	1.88	0.23	0.93	2.88	
17.40	4.21	7.92	18.67	-	-	-	-	
12.61	10.16	7.56	2.06	3.31	-	-	12.46	
4.75	3.14	-	1.68	-	-	-	4.24	
9.59	8.87	6.51	2.23	1.86	2.37	0.33	-	
13.35	10.03	10.10	4.93	2.53	1.58	0.21	3.66	
7.19	6.04	3.29	1.96	0.94	1.20	0.17	2.10	
<b>13.22</b>	<b>5.45</b>	<b>3.84</b>	<b>4.86</b>	<b>1.04</b>	<b>1.87</b>	<b>2.61</b>	<b>1.08</b>	<b>30</b>
18.34	7.91	4.33	7.68	0.71	2.98	4.53	0.26	
12.23	3.39	6.38	1.81	0.83	-	1.60	-	
2.97	4.64	-	6.71	2.01	2.97	-	4.70	
10.61	-	-	-	-	3.05	-	10.45	
3.64	0.78	2.80	2.31	2.80	-	-	-	
3.23	4.26	0.61	-	2.16	-	-	-	
14.82	5.87	4.22	5.50	0.81	2.18	3.04	1.25	
3.40	2.81	1.53	0.96	2.43	-	-	-	
<b>8.04</b>	<b>5.99</b>	<b>6.36</b>	<b>3.46</b>	<b>2.34</b>	<b>1.14</b>	<b>0.61</b>	<b>5.21</b>	
9.13	9.70	10.23	5.41	2.41	2.16	1.21	8.98	
8.14	0.54	2.48	-	2.35	-	-	1.55	
7.11	4.20	2.54	3.46	-	-	-	0.37	
1.34	-	-	-	7.05	-	-	3.58	
6.22	10.13	1.56	-	-	1.56	-	-	
9.43	4.92	7.99	10.66	2.46	-	-	-	
8.57	6.35	6.97	3.61	2.05	1.25	0.70	5.68	
4.28	3.46	2.14	2.37	4.38	0.36	-	1.95	
<b>21.32</b>	<b>9.66</b>	<b>3.11</b>	<b>1.34</b>	<b>0.49</b>	<b>0.68</b>	-	<b>0.37</b>	<b>32</b>
25.01	11.18	2.90	1.54	0.43	0.94	-	0.36	
12.02	6.90	3.80	-	1.03	-	-	-	
6.22	-	7.27	4.60	-	-	-	-	
20.31	-	-	-	-	-	-	-	
12.00	23.00	-	-	-	-	-	7.00	
16.13	2.69	-	-	-	-	-	-	
21.60	9.58	3.23	1.39	0.51	0.70	-	0.27	
14.29	11.76	-	-	-	-	-	3.13	
<b>12.50</b>	<b>7.05</b>	<b>5.14</b>	<b>6.39</b>	<b>2.20</b>	<b>4.03</b>	<b>0.27</b>	<b>2.70</b>	
13.21	6.71	5.23	7.24	2.39	4.23	-	3.25	
13.70	8.92	3.60	2.89	2.01	2.01	-	-	
1.37	12.59	11.43	-	-	4.12	7.39	6.01	
5.77	3.85	8.08	3.85	-	18.33	-	-	
6.31	-	-	19.82	-	-	-	-	
4.76	-	2.86	8.57	5.71	-	-	2.86	
12.84	7.32	5.19	6.21	2.23	3.85	0.28	2.80	
5.65	1.61	4.19	9.95	1.61	7.69	-	0.81	

## 4-4. 금융비용 대 부채비율

(단위 : 개, %)

산업 분류 번호	구분 산업분류 및 매출액 규모	모집단	0.5% 미만	0.5~1.0	1.0~1.5	1.5~2.0
		업체 수				
<b>C</b>	<b>제조업</b>	<b>129,320</b>	<b>12.61</b>	<b>5.27</b>	<b>7.77</b>	<b>11.52</b>
	5억원 초과 ~ 20억원 이하	80,277	13.82	3.97	7.08	10.17
	20억원 초과 ~ 50억원 이하	27,011	9.76	6.31	7.82	12.52
	50억원 초과 ~ 80억원 이하	8,690	10.84	8.89	7.91	15.64
	80억원 초과 ~ 120억원 이하	5,130	13.22	8.03	10.64	12.18
	120억원 초과 ~ 200억원 이하	3,911	11.05	7.02	11.38	16.59
	200억원 초과 ~ 1,500억원 이하	4,301	12.10	10.94	13.14	16.81
	소 기 업	119,767	12.72	4.92	7.47	11.16
	중 기 업	9,553	11.20	9.69	11.51	16.07
<b>10</b>	<b>식품</b>	<b>6,782</b>	<b>10.02</b>	<b>7.67</b>	<b>6.96</b>	<b>14.51</b>
	5억원 초과 ~ 20억원 이하	3,794	12.38	5.86	5.60	13.48
	20억원 초과 ~ 50억원 이하	1,612	7.24	6.74	13.08	12.94
	50억원 초과 ~ 80억원 이하	533	4.30	18.23	3.25	21.23
	80억원 초과 ~ 120억원 이하	343	5.83	10.64	3.79	16.33
	120억원 초과 ~ 200억원 이하	256	11.43	11.67	1.03	13.09
	200억원 초과 ~ 1,000억원 이하	244	8.64	10.43	6.41	25.15
	소 기 업	6,282	10.02	7.40	7.22	14.16
	중 기 업	500	10.07	11.06	3.65	18.97
<b>11</b>	<b>음료</b>	<b>230</b>	<b>14.11</b>	<b>14.66</b>	<b>6.52</b>	<b>13.65</b>
	5억원 초과 ~ 20억원 이하	133	13.12	16.96	6.27	11.95
	20억원 초과 ~ 50억원 이하	39	14.53	17.09	9.40	24.36
	50억원 초과 ~ 80억원 이하	13	7.69	15.38	-	-
	80억원 초과 ~ 120억원 이하	16	-	15.63	6.25	-
	120억원 초과 ~ 200억원 이하	12	50.00	-	16.67	-
	200억원 초과 ~ 800억원 이하	17	13.73	-	-	35.29
	소 기 업	201	12.00	16.78	6.47	12.63
	중 기 업	29	28.74	-	6.90	20.69
<b>13</b>	<b>섬유제품 ; 의복제외</b>	<b>6,754</b>	<b>9.89</b>	<b>6.02</b>	<b>4.93</b>	<b>15.11</b>
	5억원 초과 ~ 20억원 이하	4,238	12.24	3.74	2.71	10.89
	20억원 초과 ~ 50억원 이하	1,432	7.25	8.26	9.31	23.52
	50억원 초과 ~ 80억원 이하	491	-	11.54	11.68	16.33
	80억원 초과 ~ 120억원 이하	263	8.37	20.15	1.90	13.69
	120억원 초과 ~ 200억원 이하	183	5.25	4.78	4.01	33.21
	200억원 초과 ~ 1,000억원 이하	147	9.42	7.58	10.27	31.01
	소 기 업	6,161	10.11	5.42	4.96	14.26
	중 기 업	593	7.66	12.29	4.62	24.01
<b>14</b>	<b>의복, 의복액세서리 및 모피</b>	<b>3,793</b>	<b>16.66</b>	<b>8.33</b>	<b>13.82</b>	<b>6.77</b>
	5억원 초과 ~ 20억원 이하	2,531	19.23	9.80	15.05	2.49
	20억원 초과 ~ 50억원 이하	705	13.57	3.38	14.50	19.02
	50억원 초과 ~ 80억원 이하	218	14.46	9.96	2.66	0.46
	80억원 초과 ~ 120억원 이하	137	1.82	3.83	18.86	18.67
	120억원 초과 ~ 200억원 이하	105	8.10	10.95	6.19	15.71
	200억원 초과 ~ 1,500억원 이하	97	6.96	5.93	3.09	17.27
	소 기 업	3,591	17.17	8.32	14.34	6.23
	중 기 업	202	7.55	8.54	4.70	16.46
<b>15</b>	<b>가죽, 가방 및 신발</b>	<b>1,434</b>	<b>10.97</b>	<b>6.22</b>	<b>11.96</b>	<b>11.20</b>
	5억원 초과 ~ 20억원 이하	890	11.13	5.52	11.37	12.01
	20억원 초과 ~ 50억원 이하	318	11.09	4.97	10.46	7.55
	50억원 초과 ~ 80억원 이하	95	10.70	17.02	5.26	21.23
	80억원 초과 ~ 120억원 이하	50	5.20	7.20	38.00	-
	120억원 초과 ~ 200억원 이하	41	9.06	4.53	18.92	8.19
	200억원 초과 ~ 1,500억원 이하	40	16.52	6.43	13.30	15.58
	소 기 업	1,353	10.87	6.26	11.71	11.17
	중 기 업	81	12.74	5.47	16.15	11.84

## 4-4. Interest Expenses to Liabilities

(Unit : %)

2.0~2.5	2.5~3.0	3.0~3.5	3.5~4.0	4.0~4.5	4.5~5.0	5.0% 이상	Code No.
<b>14.13</b>	<b>14.95</b>	<b>13.48</b>	<b>8.62</b>	<b>5.77</b>	<b>2.78</b>	<b>3.10</b>	<b>C</b>
12.69	15.05	14.38	9.24	6.59	3.31	3.70	
15.94	15.53	13.29	8.45	5.74	2.24	2.40	
17.71	13.11	10.37	8.64	2.98	1.82	2.09	
18.80	13.16	13.07	6.88	2.06	0.71	1.24	
14.82	16.69	10.06	4.33	3.93	2.69	1.44	
16.35	13.83	7.80	3.98	2.38	0.77	1.90	
13.90	14.99	13.78	8.95	6.00	2.89	3.21	
17.02	14.40	9.70	4.42	2.91	1.46	1.61	
<b>14.14</b>	<b>13.26</b>	<b>13.10</b>	<b>7.47</b>	<b>4.30</b>	<b>4.90</b>	<b>3.66</b>	
14.22	12.80	14.05	6.75	3.90	7.67	3.29	
10.87	9.72	15.63	9.88	5.96	1.89	6.05	
15.35	13.39	10.62	6.47	4.29	-	2.88	
19.00	31.58	4.23	6.27	-	2.33	-	
21.29	18.42	6.25	9.21	6.59	-	1.03	
17.58	12.27	6.64	5.03	3.21	1.23	3.43	
13.72	13.09	13.63	7.50	4.25	5.25	3.78	
19.48	15.42	6.44	7.17	4.94	0.60	2.20	
<b>7.20</b>	<b>15.02</b>	<b>15.46</b>	<b>3.19</b>	<b>2.61</b>	<b>3.62</b>	<b>3.96</b>	<b>11</b>
8.69	11.19	15.71	2.51	4.51	3.01	6.10	
-	16.67	4.27	7.69	-	5.98	-	
7.69	38.46	30.77	-	-	-	-	
12.50	9.38	50.00	-	-	-	6.25	
-	33.33	-	-	-	-	-	
11.76	15.69	5.88	5.88	-	11.76	-	
7.24	13.88	17.19	3.15	2.99	3.15	4.53	
6.90	22.99	3.45	3.45	-	6.90	-	
<b>11.45</b>	<b>18.65</b>	<b>15.62</b>	<b>6.05</b>	<b>3.73</b>	<b>3.78</b>	<b>4.77</b>	
7.06	20.31	18.61	8.00	2.96	5.93	7.55	
16.29	18.80	9.32	2.47	4.78	-	-	
11.20	15.41	16.28	6.02	11.54	-	-	
43.03	3.17	9.70	-	-	-	-	
24.87	18.46	7.38	-	-	2.05	-	
18.45	8.19	9.65	3.26	0.68	-	1.50	
9.53	19.57	16.26	6.56	4.07	4.08	5.19	
31.33	9.13	8.97	0.81	0.17	0.63	0.37	
<b>11.51</b>	<b>7.42</b>	<b>8.81</b>	<b>7.10</b>	<b>6.88</b>	<b>5.51</b>	<b>7.20</b>	<b>14</b>
9.11	7.87	10.21	5.13	9.23	4.52	7.35	
17.76	2.20	6.47	9.31	0.97	8.75	4.07	
8.84	3.52	2.14	24.65	1.38	9.96	21.99	
24.82	4.81	2.92	7.66	8.94	-	7.66	
10.48	30.95	3.81	1.43	1.90	10.48	-	
17.01	20.36	18.04	8.25	3.09	-	-	
11.39	6.38	8.71	7.23	7.12	5.51	7.61	
13.61	25.87	10.64	4.70	2.48	5.45	-	
<b>14.13</b>	<b>14.07</b>	<b>12.01</b>	<b>7.37</b>	<b>7.42</b>	<b>2.57</b>	<b>2.07</b>	
13.04	14.75	10.47	8.26	8.77	2.16	2.52	
18.19	10.80	17.08	6.99	7.86	2.73	2.29	
5.26	16.14	8.60	10.53	-	5.26	-	
16.00	29.60	4.00	-	-	-	-	
23.45	8.29	19.27	-	8.29	-	-	
15.36	6.43	16.52	-	-	9.87	-	
13.81	14.47	11.65	7.81	7.61	2.43	2.20	
19.45	7.37	17.91	-	4.20	4.87	-	

## 4-4. 금융비용 대 부채비율

(단위 : 개, %)

산업 분류 번호	구 분 산업분류 및 매출액 규모	모 집 단	0.5% 미만	0.5~1.0	1.0~1.5	1.5~2.0
		업 체 수				
<b>16</b>	<b>목 재 및 나 무 제 품 ; 가 구 제 외</b>	<b>2,079</b>	<b>16.03</b>	<b>5.63</b>	<b>9.33</b>	<b>8.16</b>
	5억원 초과 ~ 20억원 이하	1,381	19.52	3.93	9.96	5.65
	20억원 초과 ~ 50억원 이하	449	9.46	11.36	3.95	15.81
	50억원 초과 ~ 80억원 이하	122	8.61	1.64	10.38	6.15
	80억원 초과 ~ 120억원 이하	60	12.78	5.00	16.67	14.44
	120억원 초과 ~ 200억원 이하	35	5.71	11.43	27.14	-
	200억원 초과 ~ 1,000억원 이하	32	3.13	8.59	20.31	14.06
	소 기 업	1,952	16.52	5.50	8.60	8.02
	중 기 업	127	8.40	7.68	20.47	10.37
<b>17</b>	<b>펄 프 , 종 이 및 종 이 제 품</b>	<b>3,463</b>	<b>9.37</b>	<b>5.81</b>	<b>10.23</b>	<b>11.35</b>
	5억원 초과 ~ 20억원 이하	2,157	10.89	4.47	10.32	10.15
	20억원 초과 ~ 50억원 이하	761	4.64	10.20	8.51	13.23
	50억원 초과 ~ 80억원 이하	221	3.88	-	20.51	7.13
	80억원 초과 ~ 120억원 이하	131	7.06	4.01	9.67	8.97
	120억원 초과 ~ 200억원 이하	99	23.16	-	3.79	23.83
	200억원 초과 ~ 1,500억원 이하	94	14.29	23.34	5.50	23.87
	소 기 업	3,139	8.88	5.55	10.60	10.68
	중 기 업	324	14.08	8.39	6.66	17.83
<b>18</b>	<b>인 쇄 및 기 록 매 체 복 제 업</b>	<b>3,572</b>	<b>17.28</b>	<b>4.92</b>	<b>8.34</b>	<b>8.94</b>
	5억원 초과 ~ 20억원 이하	2,864	19.08	4.79	7.50	6.87
	20억원 초과 ~ 50억원 이하	480	7.82	8.03	8.45	18.95
	50억원 초과 ~ 80억원 이하	123	12.26	-	8.05	14.84
	80억원 초과 ~ 120억원 이하	42	19.05	-	30.95	14.29
	120억원 초과 ~ 200억원 이하	34	24.65	-	-	15.97
	200억원 초과 ~ 800억원 이하	29	6.32	-	67.82	6.32
	소 기 업	3,467	17.28	5.07	7.65	8.82
	중 기 업	105	17.35	-	31.11	12.63
<b>20</b>	<b>화 학 물 질 및 화 학 제 품 ; 의 약 품 제 외</b>	<b>4,813</b>	<b>10.26</b>	<b>6.22</b>	<b>11.45</b>	<b>8.27</b>
	5억원 초과 ~ 20억원 이하	2,477	9.73	5.19	9.58	8.03
	20억원 초과 ~ 50억원 이하	1,211	10.93	6.26	10.98	10.57
	50억원 초과 ~ 80억원 이하	457	1.53	8.13	28.30	-
	80억원 초과 ~ 120억원 이하	262	16.22	5.73	-	5.09
	120억원 초과 ~ 200억원 이하	197	20.73	9.77	13.83	8.67
	200억원 초과 ~ 1,000억원 이하	209	14.42	11.22	11.57	19.36
	소 기 업	4,407	9.60	5.82	11.34	7.72
	중 기 업	406	17.48	10.51	12.67	14.17
<b>21</b>	<b>의 료 용 물 질 및 의 약 품</b>	<b>395</b>	<b>14.47</b>	<b>5.65</b>	<b>6.36</b>	<b>11.76</b>
	5억원 초과 ~ 20억원 이하	153	15.92	4.66	2.45	14.10
	20억원 초과 ~ 50억원 이하	101	21.58	3.86	-	12.77
	50억원 초과 ~ 80억원 이하	41	4.88	-	-	9.76
	80억원 초과 ~ 120억원 이하	30	20.00	6.67	10.00	6.67
	120억원 초과 ~ 200억원 이하	21	9.52	-	33.81	-
	200억원 초과 ~ 800억원 이하	49	2.04	18.95	23.03	12.24
	소 기 업	325	16.66	4.01	2.08	12.45
	중 기 업	70	4.29	13.27	26.27	8.57

## 4-4. Interest Expenses to Liabilities

(Unit : %)

2.0~2.5	2.5~3.0	3.0~3.5	3.5~4.0	4.0~4.5	4.5~5.0	5.0% 이상	Code No.
<b>10.96</b>	<b>14.59</b>	<b>13.00</b>	<b>9.11</b>	<b>3.96</b>	<b>3.56</b>	<b>5.67</b>	<b>16</b>
8.09	14.43	12.58	9.43	3.70	4.37	8.33	
14.24	12.55	16.69	7.63	6.62	1.06	0.62	
26.37	12.70	14.07	15.16	-	4.92	-	
10.00	34.44	1.67	5.00	-	-	-	
28.57	7.14	5.71	5.71	-	8.57	-	
12.50	27.86	4.17	4.69	4.69	-	-	
10.65	13.89	13.62	9.37	4.14	3.64	6.04	
15.75	25.26	3.41	5.12	1.18	2.36	-	
<b>14.12</b>	<b>17.82</b>	<b>12.48</b>	<b>7.92</b>	<b>3.80</b>	<b>3.49</b>	<b>3.60</b>	
10.86	20.10	11.33	10.15	4.07	4.79	2.86	
14.17	15.01	14.93	3.97	5.19	2.31	7.83	
27.22	15.95	14.48	8.90	1.92	-	-	
41.09	12.91	14.76	1.53	-	-	-	
22.19	17.35	8.67	1.01	-	-	-	
11.72	-	15.13	2.55	-	-	3.60	
12.81	18.58	12.42	8.56	4.19	3.85	3.87	
26.79	10.52	13.01	1.67	-	-	1.04	
<b>15.70</b>	<b>15.48</b>	<b>8.78</b>	<b>5.55</b>	<b>6.96</b>	<b>3.30</b>	<b>4.76</b>	<b>18</b>
14.85	16.54	8.43	4.88	7.69	3.78	5.60	
20.25	10.46	10.83	7.64	3.51	2.02	2.02	
24.13	18.09	8.98	6.83	6.83	-	-	
7.14	3.57	21.43	-	3.57	-	-	
5.04	15.97	-	33.33	5.04	-	-	
12.64	-	-	6.90	-	-	-	
15.93	15.75	8.78	5.33	7.08	3.40	4.90	
7.98	6.60	8.57	12.70	3.06	-	-	
<b>16.23</b>	<b>19.41</b>	<b>11.79</b>	<b>7.52</b>	<b>4.24</b>	<b>3.78</b>	<b>0.84</b>	
12.75	23.91	12.78	7.87	4.41	4.92	0.82	
14.82	14.59	14.43	9.22	7.02	1.17	-	
35.38	10.32	8.90	-	-	7.44	-	
28.24	19.97	3.94	15.59	2.93	-	2.29	
13.54	16.11	5.40	4.86	-	3.55	3.55	
11.18	16.21	6.88	2.39	1.02	2.28	3.47	
16.58	19.71	12.31	7.89	4.58	3.86	0.60	
12.32	16.16	6.16	3.59	0.52	2.90	3.51	
<b>14.94</b>	<b>14.81</b>	<b>11.26</b>	<b>5.01</b>	<b>6.83</b>	<b>2.95</b>	<b>5.95</b>	<b>21</b>
18.30	6.97	16.23	3.49	4.66	3.27	9.96	
8.32	11.58	7.39	13.32	16.56	2.97	1.65	
13.66	46.10	20.73	-	-	-	4.88	
10.00	22.22	12.22	-	-	12.22	-	
19.05	20.48	-	-	-	-	17.14	
20.41	12.83	-	2.04	6.41	-	2.04	
13.85	14.75	13.68	5.78	7.34	3.59	5.82	
20.00	15.12	-	1.43	4.49	-	6.57	

## 4-4. 금융비용 대 부채비율

(단위 : 개, %)

산업 분류 번호	구 분 산업분류 및 매출액 규모	모 집 단	0.5% 미만	0.5~1.0	1.0~1.5	1.5~2.0
		업 체 수				
22	<b>고 무 제 품 및 플 라 스틱 제 품</b>	<b>11,021</b>	<b>10.12</b>	<b>5.76</b>	<b>8.55</b>	<b>10.29</b>
	5억원 초과 ~ 20억원 이하	6,437	12.63	5.61	7.35	6.87
	20억원 초과 ~ 50억원 이하	2,462	5.88	0.75	13.47	13.80
	50억원 초과 ~ 80억원 이하	844	4.66	16.70	4.98	18.48
	80억원 초과 ~ 120억원 이하	495	5.76	7.78	6.80	16.32
	120억원 초과 ~ 200억원 이하	396	13.19	11.86	1.94	12.16
	200억원 초과 ~ 1,000억원 이하	387	9.68	7.49	14.10	17.29
	소 기 업	9,743	10.24	5.34	8.69	9.63
	중 기 업	1,278	9.25	8.95	7.50	15.33
23	<b>비 금 속 광 물 제 품</b>	<b>4,144</b>	<b>16.34</b>	<b>8.27</b>	<b>6.79</b>	<b>11.82</b>
	5억원 초과 ~ 20억원 이하	1,980	12.50	7.11	5.26	11.39
	20억원 초과 ~ 50억원 이하	1,116	11.47	8.89	7.01	12.55
	50억원 초과 ~ 80억원 이하	451	28.90	-	9.02	12.38
	80억원 초과 ~ 120억원 이하	271	40.38	28.23	10.09	9.96
	120억원 초과 ~ 200억원 이하	192	18.69	13.67	7.89	8.28
	200억원 초과 ~ 800억원 이하	134	19.44	-	11.70	19.05
	소 기 업	3,818	16.11	8.29	6.56	11.74
	중 기 업	326	19.00	8.05	9.45	12.71
24	<b>1 차 금 속</b>	<b>4,713</b>	<b>8.93</b>	<b>7.02</b>	<b>5.93</b>	<b>10.56</b>
	5억원 초과 ~ 20억원 이하	2,295	8.58	7.14	5.48	5.01
	20억원 초과 ~ 50억원 이하	1,093	8.86	7.14	7.59	17.11
	50억원 초과 ~ 80억원 이하	375	4.89	9.42	-	8.89
	80억원 초과 ~ 120억원 이하	297	17.17	1.50	3.52	13.28
	120억원 초과 ~ 200억원 이하	266	17.22	4.47	11.37	22.70
	200억원 초과 ~ 1,500억원 이하	387	3.10	9.66	7.79	16.15
	소 기 업	4,060	8.94	6.94	5.40	9.23
	중 기 업	653	8.85	7.54	9.25	18.82
25	<b>금 속 가 공 제 품 ; 기 계 및 가 구 제 외</b>	<b>22,887</b>	<b>12.51</b>	<b>2.79</b>	<b>6.84</b>	<b>11.47</b>
	5억원 초과 ~ 20억원 이하	16,221	12.61	2.21	5.87	11.33
	20억원 초과 ~ 50억원 이하	4,042	14.14	5.66	7.38	7.57
	50억원 초과 ~ 80억원 이하	1,163	6.55	1.10	7.99	19.33
	80억원 초과 ~ 120억원 이하	630	15.07	-	11.90	17.02
	120억원 초과 ~ 200억원 이하	420	5.62	2.97	22.73	18.36
	200억원 초과 ~ 1,000억원 이하	411	12.46	6.27	12.63	17.65
	소 기 업	22,056	12.64	2.72	6.43	11.23
	중 기 업	831	9.00	4.60	17.74	18.01
26	<b>전 자, 컴 퓨 터, 영 상, 음 향, 통 신 장 비</b>	<b>6,767</b>	<b>14.70</b>	<b>2.89</b>	<b>10.40</b>	<b>11.84</b>
	5억원 초과 ~ 20억원 이하	3,902	14.29	1.08	10.40	13.20
	20억원 초과 ~ 50억원 이하	1,471	7.70	5.86	6.44	8.92
	50억원 초과 ~ 80억원 이하	507	36.07	3.22	9.11	8.32
	80억원 초과 ~ 120억원 이하	285	8.07	5.73	22.46	13.74
	120억원 초과 ~ 200억원 이하	239	17.06	0.98	17.18	9.53
	200억원 초과 ~ 1,000억원 이하	363	21.39	8.90	14.23	13.95
	소 기 업	6,165	14.22	2.61	9.91	11.81
	중 기 업	602	19.67	5.76	15.40	12.20
27	<b>의 료, 정 밀, 광 학 기 기 및 시 계</b>	<b>4,350</b>	<b>15.06</b>	<b>6.59</b>	<b>8.38</b>	<b>12.70</b>
	5억원 초과 ~ 20억원 이하	2,847	15.84	4.86	7.37	9.85
	20억원 초과 ~ 50억원 이하	898	12.25	8.85	11.38	19.66
	50억원 초과 ~ 80억원 이하	236	14.46	9.44	11.67	14.81
	80억원 초과 ~ 120억원 이하	149	10.40	20.25	3.36	7.72
	120억원 초과 ~ 200억원 이하	103	19.48	2.43	7.20	26.84
	200억원 초과 ~ 800억원 이하	117	20.75	11.89	10.78	18.35
	소 기 업	3,981	14.95	6.03	8.53	12.36
	중 기 업	369	16.22	12.62	6.78	16.43



## 4-4. Interest Expenses to Liabilities

(Unit : %)

2.0~2.5	2.5~3.0	3.0~3.5	3.5~4.0	4.0~4.5	4.5~5.0	5.0% 이상	Code No.
<b>15.48</b>	<b>14.69</b>	<b>13.71</b>	<b>7.32</b>	<b>8.53</b>	<b>3.13</b>	<b>2.41</b>	<b>22</b>
14.19	15.63	14.08	6.47	10.46	4.31	2.38	
12.59	12.76	16.08	10.48	8.66	2.22	3.31	
29.49	8.53	6.00	8.80	1.18	1.18	-	
20.01	12.08	15.97	8.68	3.33	-	3.27	
13.42	25.56	13.67	1.48	3.96	0.59	2.19	
21.12	17.05	6.41	2.44	3.06	-	1.36	
15.11	14.29	13.89	7.69	9.20	3.51	2.41	
18.31	17.76	12.37	4.56	3.44	0.18	2.36	
<b>15.86</b>	<b>13.43</b>	<b>11.71</b>	<b>6.49</b>	<b>4.03</b>	<b>2.18</b>	<b>3.09</b>	
14.73	15.94	14.58	7.37	3.56	3.24	4.33	
19.38	10.86	12.02	5.73	7.97	2.33	1.79	
20.51	15.67	4.66	6.80	-	-	2.07	
-	3.41	2.95	4.98	-	-	-	
15.64	12.05	13.10	-	3.91	-	6.77	
19.94	12.45	6.31	11.12	-	-	-	
15.72	13.53	11.83	6.65	4.18	2.36	3.01	
17.41	12.21	10.30	4.57	2.30	-	3.99	
<b>10.72</b>	<b>16.90</b>	<b>15.21</b>	<b>9.04</b>	<b>9.19</b>	<b>3.47</b>	<b>3.02</b>	<b>24</b>
9.47	17.39	18.03	10.76	10.80	2.76	4.58	
9.13	14.82	13.98	6.33	10.07	3.89	1.08	
6.13	21.79	16.43	13.32	6.89	7.36	4.89	
25.14	14.14	12.12	7.41	-	5.72	-	
6.41	18.61	8.70	-	9.77	0.75	-	
18.93	16.06	7.59	9.85	6.09	2.91	1.87	
10.22	16.87	16.36	9.56	9.45	3.71	3.33	
13.83	17.10	8.04	5.84	7.59	2.03	1.11	
<b>13.59</b>	<b>14.30</b>	<b>17.34</b>	<b>9.15</b>	<b>6.54</b>	<b>2.19</b>	<b>3.28</b>	
13.13	13.47	18.60	9.56	7.61	1.62	3.99	
16.31	15.68	13.27	9.23	3.94	5.34	1.47	
7.75	22.90	18.06	6.75	7.37	-	2.20	
20.21	5.83	18.93	10.63	-	-	0.40	
7.62	19.19	10.42	2.46	3.29	5.71	1.63	
17.38	17.34	9.99	3.57	0.59	-	2.12	
13.64	14.15	17.61	9.38	6.71	2.17	3.33	
12.45	18.28	10.21	3.01	1.95	2.89	1.87	
<b>16.67</b>	<b>17.15</b>	<b>9.84</b>	<b>9.19</b>	<b>4.75</b>	<b>0.49</b>	<b>2.09</b>	<b>26</b>
14.04	20.44	8.78	9.39	6.95	0.62	0.81	
21.74	18.09	11.95	14.81	1.30	0.29	2.89	
19.61	3.06	17.11	0.89	-	-	2.63	
9.22	14.92	11.64	3.25	1.64	-	9.33	
32.78	-	4.60	6.35	6.18	-	5.35	
15.51	10.78	4.55	2.38	3.12	1.21	3.97	
16.11	18.19	10.35	9.70	4.79	0.46	1.85	
22.37	6.50	4.57	3.95	4.34	0.73	4.52	
<b>13.47</b>	<b>13.35</b>	<b>12.33</b>	<b>9.66</b>	<b>3.53</b>	<b>1.61</b>	<b>3.33</b>	
14.99	12.46	13.07	12.29	3.64	1.43	4.20	
9.63	16.36	9.69	3.50	3.59	2.29	2.81	
6.14	19.75	10.04	6.90	4.24	2.54	-	
17.90	5.03	23.15	12.19	-	-	-	
12.37	12.12	9.79	-	7.35	2.43	-	
15.91	10.86	7.62	3.85	-	-	-	
13.26	13.77	12.13	9.98	3.66	1.69	3.64	
15.72	8.86	14.50	6.14	2.05	0.68	-	

## 4-4. 금융비용 대 부채비율

(단위 : 개, %)

산업 분류 번호	구분 산업분류 및 매출액 규모	모집단 업체 수				
			0.5% 미만	0.5~1.0	1.0~1.5	1.5~2.0
<b>28</b>	<b>전 기 장 비</b>	<b>8,669</b>	<b>12.77</b>	<b>5.14</b>	<b>8.14</b>	<b>9.00</b>
	5억원 초과 ~ 20억원 이하	5,405	11.01	2.85	7.27	6.71
	20억원 초과 ~ 50억원 이하	1,795	16.04	6.44	6.48	14.11
	50억원 초과 ~ 80억원 이하	559	20.33	14.52	13.06	7.25
	80억원 초과 ~ 120억원 이하	317	8.64	7.83	18.69	19.28
	120억원 초과 ~ 200억원 이하	253	9.55	-	11.46	5.72
	200억원 초과 ~ 1,500억원 이하	340	17.40	20.53	10.37	14.13
	소 기 업	8,076	12.68	4.65	7.94	8.88
	중 기 업	593	14.05	11.77	10.83	10.54
<b>29</b>	<b>기 타 기 계 및 장 비</b>	<b>20,171</b>	<b>13.27</b>	<b>5.36</b>	<b>5.90</b>	<b>14.74</b>
	5억원 초과 ~ 20억원 이하	12,633	16.42	2.81	5.97	14.66
	20억원 초과 ~ 50억원 이하	4,265	5.79	8.18	2.40	10.78
	50억원 초과 ~ 80억원 이하	1,310	8.51	14.19	-	29.95
	80억원 초과 ~ 120억원 이하	776	16.67	4.53	17.27	7.35
	120억원 초과 ~ 200억원 이하	587	3.83	9.25	13.23	23.78
	200억원 초과 ~ 1,000억원 이하	600	15.23	17.10	20.36	12.12
	소 기 업	18,984	13.50	4.87	5.22	14.54
	중 기 업	1,187	9.59	13.22	16.84	17.88
<b>30</b>	<b>자 동 차 및 트 레 일 러</b>	<b>5,484</b>	<b>10.99</b>	<b>3.05</b>	<b>6.84</b>	<b>11.68</b>
	5억원 초과 ~ 20억원 이하	2,711	11.07	1.73	5.48	11.03
	20억원 초과 ~ 50억원 이하	1,280	10.19	2.91	5.61	7.88
	50억원 초과 ~ 80억원 이하	415	19.62	0.96	9.62	16.07
	80억원 초과 ~ 120억원 이하	311	10.45	3.05	6.59	10.45
	120억원 초과 ~ 200억원 이하	321	9.24	9.04	14.30	21.21
	200억원 초과 ~ 1,000억원 이하	446	6.37	9.13	10.85	16.46
	소 기 업	4,717	11.54	2.07	5.95	10.58
	중 기 업	767	7.57	9.09	12.29	18.45
<b>31</b>	<b>기 타 운 송 장 비</b>	<b>2,192</b>	<b>11.16</b>	<b>5.70</b>	<b>6.95</b>	<b>11.34</b>
	5억원 초과 ~ 20억원 이하	1,108	10.39	2.78	7.86	10.22
	20억원 초과 ~ 50억원 이하	541	13.77	5.60	4.85	14.55
	50억원 초과 ~ 80억원 이하	269	10.83	4.57	6.37	15.40
	80억원 초과 ~ 120억원 이하	149	14.09	22.71	6.26	1.68
	120억원 초과 ~ 200억원 이하	64	-	13.67	7.50	9.12
	200억원 초과 ~ 1,000억원 이하	61	8.20	14.75	12.70	11.27
	소 기 업	1,918	11.40	3.83	6.80	12.17
	중 기 업	274	9.49	18.83	7.99	5.55
<b>32</b>	<b>가 구</b>	<b>2,961</b>	<b>15.70</b>	<b>9.92</b>	<b>7.62</b>	<b>4.75</b>
	5억원 초과 ~ 20억원 이하	2,127	18.49	11.00	5.54	4.94
	20억원 초과 ~ 50억원 이하	508	8.45	6.77	8.49	6.08
	50억원 초과 ~ 80억원 이하	150	2.22	10.87	13.80	-
	80억원 초과 ~ 120억원 이하	64	31.25	-	6.25	1.56
	120억원 초과 ~ 200억원 이하	50	5.00	9.50	27.50	-
	200억원 초과 ~ 1,500억원 이하	62	4.30	6.72	42.20	5.91
	소 기 업	2,849	16.13	9.99	6.51	4.81
	중 기 업	112	4.61	7.96	35.64	3.27
<b>33</b>	<b>기 타 계 품</b>	<b>2,646</b>	<b>18.32</b>	<b>3.53</b>	<b>12.08</b>	<b>9.02</b>
	5억원 초과 ~ 20억원 이하	1,993	19.84	1.69	14.18	7.27
	20억원 초과 ~ 50억원 이하	432	14.37	6.34	5.92	13.93
	50억원 초과 ~ 80억원 이하	97	13.45	12.41	4.64	11.90
	80억원 초과 ~ 120억원 이하	52	10.00	32.18	1.92	11.54
	120억원 초과 ~ 200억원 이하	37	5.41	-	8.11	23.42
	200억원 초과 ~ 800억원 이하	35	20.48	10.48	8.57	20.95
	소 기 업	2,522	18.66	2.90	12.40	8.59
	중 기 업	124	11.59	16.45	5.65	17.74

## 4-4. Interest Expenses to Liabilities

(Unit : %)

2.0~2.5	2.5~3.0	3.0~3.5	3.5~4.0	4.0~4.5	4.5~5.0	5.0% 이상	Code No.
<b>15.67</b>	<b>19.34</b>	<b>13.36</b>	<b>7.38</b>	<b>5.98</b>	<b>1.50</b>	<b>1.72</b>	<b>28</b>
14.22	18.80	18.01	9.13	7.97	1.74	2.29	
17.74	24.41	5.25	4.13	3.10	1.24	1.07	
29.16	5.78	-	7.39	-	2.50	-	
7.05	13.38	9.99	8.52	6.62	-	-	
17.46	40.69	14.20	-	0.92	-	-	
12.21	13.09	6.79	1.19	2.44	-	1.85	
15.76	18.93	13.61	7.87	6.28	1.62	1.77	
14.45	24.86	9.95	0.69	1.79	-	1.06	
<b>14.01</b>	<b>13.00</b>	<b>11.93</b>	<b>11.74</b>	<b>5.44</b>	<b>2.23</b>	<b>2.37</b>	<b>29</b>
12.79	11.36	11.47	12.76	5.57	3.00	3.19	
16.10	19.29	17.35	10.47	8.17	-	1.47	
19.03	6.85	4.95	14.62	0.23	0.84	0.84	
19.97	20.12	8.16	5.03	-	0.90	-	
6.83	6.67	9.98	12.31	5.65	8.48	-	
13.08	13.39	5.27	1.30	1.42	0.40	0.33	
14.26	13.19	12.21	12.06	5.56	2.09	2.51	
9.99	10.06	7.60	6.74	3.51	4.39	0.17	
<b>13.55</b>	<b>14.49</b>	<b>17.14</b>	<b>8.90</b>	<b>5.80</b>	<b>3.79</b>	<b>3.77</b>	<b>30</b>
11.39	16.56	17.30	10.63	6.18	5.44	3.20	
20.29	13.73	15.06	8.01	5.72	3.74	6.87	
7.12	16.99	10.09	8.08	3.37	2.97	5.11	
7.56	-	43.25	6.11	12.22	-	0.32	
8.95	12.73	17.12	4.61	2.80	-	-	
20.80	13.20	10.53	6.74	3.66	-	2.26	
13.18	14.74	17.77	9.39	6.21	4.40	4.17	
15.84	13.00	13.29	5.85	3.30	-	1.31	
<b>13.56</b>	<b>16.22</b>	<b>14.97</b>	<b>9.75</b>	<b>5.80</b>	<b>2.09</b>	<b>2.44</b>	<b>31</b>
9.13	17.12	18.26	10.62	6.92	3.74	2.95	
20.58	16.47	5.01	10.45	7.63	0.54	0.54	
11.12	15.23	20.07	8.12	3.46	-	4.83	
21.25	9.40	13.98	10.63	-	-	-	
27.44	21.73	14.73	2.90	-	-	2.90	
9.22	12.91	23.57	-	-	2.46	4.92	
12.64	16.67	14.78	10.22	6.63	2.31	2.54	
20.02	13.06	16.29	6.46	-	0.55	1.77	
<b>16.56</b>	<b>14.07</b>	<b>13.39</b>	<b>9.66</b>	<b>1.40</b>	<b>1.38</b>	<b>5.56</b>	<b>32</b>
14.33	13.32	13.99	9.39	1.38	1.35	6.26	
20.55	15.49	14.32	11.41	0.98	1.71	5.74	
25.02	11.00	13.22	17.87	3.78	2.22	-	
9.38	42.19	7.03	2.34	-	-	-	
58.00	-	-	-	-	-	-	
13.71	18.01	2.69	-	2.42	-	4.03	
15.89	14.24	13.85	10.04	1.41	1.43	5.70	
33.48	9.97	1.49	-	1.34	-	2.23	
<b>13.77</b>	<b>12.78</b>	<b>7.95</b>	<b>6.30</b>	<b>8.94</b>	<b>6.61</b>	<b>0.69</b>	<b>33</b>
12.40	12.35	5.90	7.07	10.68	7.95	0.69	
19.60	12.65	16.68	4.15	4.49	1.86	-	
10.18	23.28	4.64	7.09	-	7.77	4.64	
18.33	-	16.03	-	8.08	1.92	-	
31.53	18.47	13.06	-	-	-	-	
4.76	22.86	9.05	2.86	-	-	-	
13.54	12.83	7.69	6.57	9.21	6.90	0.72	
18.44	11.96	13.17	0.81	3.39	0.81	-	

## 4-5. 금융비용 대 총비용비율

(단위 : 개, %)

산업 분류 번호	구분 산업분류 및 매출액 규모	모집단	0.5% 미만	0.5~1.0	1.0~1.5	1.5~2.0
		업체 수				
<b>C</b>	<b>제조업</b>	<b>129,320</b>	<b>24.00</b>	<b>15.83</b>	<b>12.02</b>	<b>10.35</b>
	5억원 초과 ~ 20억원 이하	80,277	23.10	15.01	11.18	9.92
	20억원 초과 ~ 50억원 이하	27,011	21.96	15.26	11.75	10.53
	50억원 초과 ~ 80억원 이하	8,690	27.18	16.77	15.38	11.82
	80억원 초과 ~ 120억원 이하	5,130	28.57	21.76	14.59	11.46
	120억원 초과 ~ 200억원 이하	3,911	30.29	19.46	16.08	14.06
	200억원 초과 ~ 1,500억원 이하	4,301	36.04	22.34	15.73	9.50
	소기업	119,767	23.31	15.33	11.78	10.24
	중기업	9,553	32.61	22.11	14.96	11.71
<b>10</b>	<b>식품</b>	<b>6,782</b>	<b>22.24</b>	<b>18.35</b>	<b>11.51</b>	<b>9.81</b>
	5억원 초과 ~ 20억원 이하	3,794	21.60	11.63	10.52	12.20
	20억원 초과 ~ 50억원 이하	1,612	19.07	20.08	14.49	4.31
	50억원 초과 ~ 80억원 이하	533	20.31	32.09	17.49	9.13
	80억원 초과 ~ 120억원 이하	343	19.97	41.50	5.98	12.44
	120억원 초과 ~ 200억원 이하	256	39.34	32.55	3.45	13.38
	200억원 초과 ~ 1,000억원 이하	244	42.44	33.90	10.55	3.09
	소기업	6,282	20.75	17.16	11.88	9.93
	중기업	500	40.85	33.21	6.91	8.36
<b>11</b>	<b>음료</b>	<b>230</b>	<b>19.54</b>	<b>8.36</b>	<b>15.17</b>	<b>13.04</b>
	5억원 초과 ~ 20억원 이하	133	15.87	9.44	11.45	13.78
	20억원 초과 ~ 50억원 이하	39	20.51	9.40	19.66	4.27
	50억원 초과 ~ 80억원 이하	13	23.08	-	-	38.46
	80억원 초과 ~ 120억원 이하	16	28.13	6.25	6.25	12.50
	120억원 초과 ~ 200억원 이하	12	50.00	16.67	33.33	-
	200억원 초과 ~ 800억원 이하	17	13.73	-	41.18	17.65
	소기업	201	18.21	8.57	11.89	13.43
	중기업	29	28.74	6.90	37.93	10.34
<b>13</b>	<b>섬유제품 ; 의복제외</b>	<b>6,754</b>	<b>18.31</b>	<b>18.81</b>	<b>14.37</b>	<b>14.70</b>
	5억원 초과 ~ 20억원 이하	4,238	18.22	11.25	15.08	16.64
	20억원 초과 ~ 50억원 이하	1,432	17.59	32.85	8.88	13.25
	50억원 초과 ~ 80억원 이하	491	5.66	25.21	29.70	8.71
	80억원 초과 ~ 120억원 이하	263	30.42	42.97	3.42	2.09
	120억원 초과 ~ 200억원 이하	183	29.74	23.51	14.03	22.14
	200억원 초과 ~ 1,000억원 이하	147	34.13	29.57	16.14	6.12
	소기업	6,161	17.07	17.38	14.80	15.22
	중기업	593	31.13	33.64	9.85	9.28
<b>14</b>	<b>의복, 의복액세서리 및 모피</b>	<b>3,793</b>	<b>33.10</b>	<b>14.65</b>	<b>13.42</b>	<b>6.12</b>
	5억원 초과 ~ 20억원 이하	2,531	33.76	10.36	13.75	4.74
	20억원 초과 ~ 50억원 이하	705	30.85	28.76	8.04	8.99
	50억원 초과 ~ 80억원 이하	218	29.68	7.03	13.31	11.34
	80억원 초과 ~ 120억원 이하	137	30.35	21.41	28.71	9.85
	120억원 초과 ~ 200억원 이하	105	50.48	16.67	20.00	1.43
	200억원 초과 ~ 1,500억원 이하	97	25.26	29.64	15.72	9.28
	소기업	3,591	32.81	14.19	13.17	6.17
	중기업	202	38.37	22.90	17.95	5.20
<b>15</b>	<b>가죽, 가방 및 신발</b>	<b>1,434</b>	<b>29.56</b>	<b>20.37</b>	<b>13.87</b>	<b>8.46</b>
	5억원 초과 ~ 20억원 이하	890	26.60	19.20	12.95	7.19
	20억원 초과 ~ 50억원 이하	318	31.61	20.39	17.14	12.32
	50억원 초과 ~ 80억원 이하	95	38.42	26.67	5.26	8.60
	80억원 초과 ~ 120억원 이하	50	46.40	18.40	20.00	5.20
	120억원 초과 ~ 200억원 이하	41	21.78	37.84	15.51	8.29
	200억원 초과 ~ 1,500억원 이하	40	45.18	15.80	19.29	9.87
	소기업	1,353	29.34	19.97	13.66	8.42
	중기업	81	33.33	26.96	17.37	9.07

## 4-5. Interest Expenses to Total Expenses

(Unit : %)

2.0~2.5	2.5~3.0	3.0~3.5	3.5~4.0	4.0~4.5	4.5~5.0	5.0% 이상	Code No.
<b>7.40</b>	<b>5.61</b>	<b>4.78</b>	<b>4.14</b>	<b>2.72</b>	<b>2.51</b>	<b>10.65</b>	<b>C</b>
6.81	5.39	4.49	4.38	3.15	3.13	13.46	
9.48	6.35	6.66	4.95	2.83	1.62	8.61	
7.66	6.45	4.53	3.35	0.93	2.31	3.62	
7.11	4.82	4.33	2.01	1.40	1.26	2.69	
6.68	5.91	2.07	1.32	0.39	0.25	3.50	
5.96	4.12	2.06	1.16	1.32	0.46	1.28	
7.50	5.63	5.00	4.36	2.86	2.68	11.30	
6.17	5.29	2.11	1.27	0.96	0.31	2.51	
<b>7.80</b>	<b>8.11</b>	<b>6.00</b>	<b>3.58</b>	<b>2.70</b>	<b>2.96</b>	<b>6.94</b>	
8.35	9.15	6.09	3.01	4.12	3.88	9.43	
5.55	9.74	9.63	5.88	1.45	3.33	6.47	
9.33	3.96	3.40	4.29	-	-	-	
13.12	4.66	-	2.33	-	-	-	
6.25	2.54	-	1.03	-	-	1.46	
4.96	0.82	0.82	-	1.43	-	1.98	
7.97	8.62	6.44	3.82	2.86	3.20	7.36	
5.62	1.70	0.40	0.53	0.70	-	1.72	
<b>8.99</b>	<b>4.35</b>	<b>4.78</b>	<b>6.01</b>	<b>2.68</b>	<b>2.32</b>	<b>14.76</b>	<b>11</b>
8.77	2.26	2.51	7.02	3.51	4.01	21.39	
9.40	11.97	9.40	3.85	-	-	11.54	
30.77	7.69	-	-	-	-	-	
-	-	12.50	18.75	9.38	-	6.25	
-	-	-	-	-	-	-	
7.84	7.84	11.76	-	-	-	-	
9.62	4.31	4.48	6.88	3.07	2.65	16.89	
4.60	4.60	6.90	-	-	-	-	
<b>9.02</b>	<b>7.62</b>	<b>3.65</b>	<b>1.42</b>	<b>1.99</b>	<b>1.39</b>	<b>8.73</b>	
8.24	8.85	3.36	1.61	2.60	1.68	12.47	
15.11	4.94	1.64	0.56	1.47	0.88	2.83	
4.85	4.64	15.52	-	-	2.04	3.67	
-	12.55	-	7.41	1.14	-	-	
3.96	5.25	1.37	-	-	-	-	
8.67	2.52	1.36	-	-	-	1.50	
9.56	7.60	3.93	1.24	2.13	1.52	9.53	
3.37	7.81	0.76	3.29	0.51	-	0.37	
<b>9.24</b>	<b>3.44</b>	<b>4.97</b>	<b>2.88</b>	<b>2.58</b>	<b>0.44</b>	<b>9.16</b>	<b>14</b>
10.97	3.66	5.80	2.38	3.01	-	11.58	
4.84	2.08	5.22	5.83	-	2.20	3.20	
9.96	3.58	-	3.12	9.96	-	12.02	
-	6.93	2.01	-	-	0.73	-	
3.33	2.86	-	-	-	-	5.24	
13.92	3.09	2.06	1.03	-	-	-	
9.28	3.47	5.19	3.01	2.73	0.46	9.52	
8.42	2.97	0.99	0.50	-	-	2.72	
<b>10.44</b>	<b>1.41</b>	<b>2.64</b>	<b>2.18</b>	<b>1.47</b>	<b>3.27</b>	<b>6.34</b>	
14.32	1.00	1.66	2.50	1.99	4.89	7.71	
3.93	-	5.67	2.84	-	1.08	5.02	
-	10.53	5.26	-	-	-	5.26	
10.00	-	-	-	-	-	-	
8.29	-	-	-	8.29	-	-	
3.44	3.21	-	-	-	-	3.21	
10.71	1.40	2.80	2.31	1.31	3.47	6.62	
5.90	1.59	-	-	4.20	-	1.59	

## 4-5. 금융비용 대 총비용비율

(단위 : 개, %)

산업 분류 번호	구 분 산업분류 및 매출액 규모	모 집 단				
		업 체 수	0.5% 미만	0.5~1.0	1.0~1.5	1.5~2.0
<b>16</b>	<b>목 재 및 나 무 제 품 ; 가 구 제 외</b>	<b>2,079</b>	<b>27.01</b>	<b>17.18</b>	<b>11.62</b>	<b>8.37</b>
	5억원 초과 ~ 20억원 이하	1,381	27.29	17.11	11.62	5.55
	20억원 초과 ~ 50억원 이하	449	26.81	17.75	8.09	12.27
	50억원 초과 ~ 80억원 이하	122	16.94	11.48	25.96	7.79
	80억원 초과 ~ 120억원 이하	60	29.44	29.44	11.11	20.00
	120억원 초과 ~ 200억원 이하	35	44.29	4.29	8.57	42.86
	200억원 초과 ~ 1,000억원 이하	32	32.81	24.74	10.94	17.97
	소 기 업	1,952	26.53	16.91	11.70	7.23
	중 기 업	127	34.38	21.33	10.37	25.79
<b>17</b>	<b>펄 프 , 종 이 및 종 이 제 품</b>	<b>3,463</b>	<b>23.37</b>	<b>17.52</b>	<b>13.76</b>	<b>8.98</b>
	5억원 초과 ~ 20억원 이하	2,157	25.11	13.66	14.15	8.13
	20억원 초과 ~ 50억원 이하	761	16.35	20.99	11.16	5.89
	50억원 초과 ~ 80억원 이하	221	22.59	31.90	21.61	6.15
	80억원 초과 ~ 120억원 이하	131	18.64	26.40	13.49	36.51
	120억원 초과 ~ 200억원 이하	99	27.20	22.15	12.46	21.14
	200억원 초과 ~ 1,500억원 이하	94	44.60	26.97	8.97	8.97
	소 기 업	3,139	22.81	16.72	13.95	7.45
	중 기 업	324	28.79	25.27	11.86	23.83
<b>18</b>	<b>인 쇄 및 기 록 매 체 복 제 업</b>	<b>3,572</b>	<b>29.02</b>	<b>9.81</b>	<b>14.00</b>	<b>13.29</b>
	5억원 초과 ~ 20억원 이하	2,864	30.68	7.96	13.48	13.13
	20억원 초과 ~ 50억원 이하	480	20.66	16.87	16.47	12.36
	50억원 초과 ~ 80억원 이하	123	14.70	16.78	15.51	25.77
	80억원 초과 ~ 120억원 이하	42	42.86	14.29	17.86	4.76
	120억원 초과 ~ 200억원 이하	34	30.53	18.07	21.71	5.04
	200억원 초과 ~ 800억원 이하	29	41.38	29.31	3.45	12.64
	소 기 업	3,467	28.73	9.51	13.96	13.48
	중 기 업	105	38.46	19.66	15.12	7.03
<b>20</b>	<b>화 학 물 질 및 화 학 제 품 ; 의 약 품 제 외</b>	<b>4,813</b>	<b>20.88</b>	<b>13.94</b>	<b>15.38</b>	<b>11.70</b>
	5억원 초과 ~ 20억원 이하	2,477	16.58	14.71	14.29	11.85
	20억원 초과 ~ 50억원 이하	1,211	23.06	16.06	14.32	5.64
	50억원 초과 ~ 80억원 이하	457	20.86	3.87	17.18	18.27
	80억원 초과 ~ 120억원 이하	262	21.95	4.96	36.39	27.99
	120억원 초과 ~ 200억원 이하	197	43.44	22.75	2.79	12.52
	200억원 초과 ~ 1,000억원 이하	209	36.76	17.50	15.92	9.51
	소 기 업	4,407	19.12	13.38	15.91	11.77
	중 기 업	406	40.00	20.05	9.55	10.97
<b>21</b>	<b>의 료 용 물 질 및 의 약 품</b>	<b>395</b>	<b>22.51</b>	<b>13.24</b>	<b>14.53</b>	<b>12.27</b>
	5억원 초과 ~ 20억원 이하	153	20.50	12.44	14.86	6.47
	20억원 초과 ~ 50억원 이하	101	25.44	16.30	9.37	15.56
	50억원 초과 ~ 80억원 이하	41	9.76	-	27.32	28.54
	80억원 초과 ~ 120억원 이하	30	26.67	20.00	3.33	3.33
	120억원 초과 ~ 200억원 이하	21	18.10	39.52	4.76	-
	200억원 초과 ~ 800억원 이하	49	32.80	5.10	24.49	20.70
	소 기 업	325	21.25	12.77	13.66	11.79
	중 기 업	70	28.39	15.43	18.57	14.49

## 4-5. Interest Expenses to Total Expenses

(Unit : %)

2.0~2.5	2.5~3.0	3.0~3.5	3.5~4.0	4.0~4.5	4.5~5.0	5.0% 이상	Code No.
<b>4.59</b>	<b>5.59</b>	<b>2.74</b>	<b>3.22</b>	<b>5.11</b>	<b>3.58</b>	<b>11.00</b>	<b>16</b>
3.49	4.78	2.22	3.07	5.22	4.33	15.33	
8.05	6.85	2.41	5.46	7.63	1.24	3.45	
5.33	15.98	9.15	-	-	7.38	-	
5.00	-	5.00	-	-	-	-	
-	-	-	-	-	-	-	
4.69	-	4.17	-	-	-	4.69	
4.65	5.95	2.70	3.43	5.45	3.81	11.64	
3.54	-	3.41	-	-	-	1.18	
<b>9.16</b>	<b>5.30</b>	<b>3.68</b>	<b>3.45</b>	<b>1.78</b>	<b>4.61</b>	<b>8.40</b>	
7.71	5.61	2.97	4.31	1.96	6.51	9.88	
15.36	4.47	7.57	3.49	2.54	2.54	9.65	
6.94	8.90	-	-	-	-	1.92	
1.53	3.44	-	-	-	-	-	
12.59	4.46	-	-	-	-	-	
4.33	-	6.15	-	-	-	-	
9.51	5.57	3.88	3.81	1.96	5.09	9.26	
5.72	2.75	1.79	-	-	-	-	
<b>8.12</b>	<b>5.38</b>	<b>4.81</b>	<b>3.30</b>	<b>3.31</b>	<b>2.06</b>	<b>6.92</b>	<b>18</b>
8.02	4.80	5.08	3.70	4.06	2.27	6.81	
8.90	7.74	4.35	-	-	1.81	10.85	
11.14	8.05	-	8.05	-	-	-	
7.14	-	13.10	-	-	-	-	
2.94	21.71	-	-	-	-	-	
-	-	-	6.32	6.90	-	-	
8.25	5.33	4.79	3.35	3.35	2.12	7.13	
3.81	7.03	5.24	1.75	1.90	-	-	
<b>9.05</b>	<b>6.66</b>	<b>4.61</b>	<b>3.85</b>	<b>3.66</b>	<b>3.53</b>	<b>6.74</b>	
4.85	8.69	5.59	5.09	4.41	5.91	8.02	
15.98	6.21	1.61	3.36	4.93	1.37	7.45	
18.16	3.39	10.18	3.06	-	1.53	3.50	
3.94	-	4.77	-	-	-	-	
8.79	-	1.31	1.31	-	-	7.11	
5.33	7.07	1.02	1.02	3.35	-	2.53	
9.24	6.94	4.93	4.10	3.84	3.86	6.92	
7.01	3.64	1.16	1.16	1.72	-	4.75	
<b>9.95</b>	<b>7.92</b>	<b>4.00</b>	<b>3.68</b>	<b>4.12</b>	<b>0.46</b>	<b>7.33</b>	<b>21</b>
8.26	13.23	1.31	9.50	3.70	-	9.74	
12.43	4.42	6.55	-	5.59	-	4.34	
4.88	8.78	6.10	-	-	-	14.63	
12.22	10.00	12.22	-	-	-	12.22	
20.48	-	-	-	8.57	8.57	-	
8.45	-	2.04	-	6.41	-	-	
9.49	9.63	4.55	4.47	3.48	-	8.91	
12.06	-	1.43	-	7.06	2.57	-	

## 4-5. 금융비용 대 총비용비율

(단위 : 개, %)

산업 분류 번호	구 분 산업분류 및 매출액 규모	모 집 단	0.5% 미만	0.5~1.0	1.0~1.5	1.5~2.0
		업 체 수				
22	<b>고 무 제 품 및 플 라 스틱 제 품</b>	<b>11,021</b>	<b>23.52</b>	<b>16.11</b>	<b>9.49</b>	<b>11.82</b>
	5억원 초과 ~ 20억원 이하	6,437	24.07	10.98	6.90	13.76
	20억원 초과 ~ 50억원 이하	2,462	17.56	16.60	13.79	7.67
	50억원 초과 ~ 80억원 이하	844	31.74	43.26	7.18	2.33
	80억원 초과 ~ 120억원 이하	495	19.76	33.41	13.55	14.06
	120억원 초과 ~ 200억원 이하	396	28.71	8.39	16.39	25.67
	200억원 초과 ~ 1,000억원 이하	387	33.65	24.83	17.89	9.81
	소 기 업	9,743	23.09	15.20	8.67	11.23
	중 기 업	1,278	26.74	23.05	15.75	16.37
23	<b>비 금 속 광 물 제 품</b>	<b>4,144</b>	<b>30.84</b>	<b>13.30</b>	<b>11.84</b>	<b>10.52</b>
	5억원 초과 ~ 20억원 이하	1,980	25.37	13.72	13.61	7.84
	20억원 초과 ~ 50억원 이하	1,116	27.74	11.95	10.34	13.15
	50억원 초과 ~ 80억원 이하	451	34.59	15.71	8.28	15.26
	80억원 초과 ~ 120억원 이하	271	68.60	16.91	6.55	-
	120억원 초과 ~ 200억원 이하	192	40.25	4.46	15.27	23.14
	200억원 초과 ~ 800억원 이하	134	35.03	15.43	16.11	15.32
	소 기 업	3,818	30.22	13.67	11.52	9.71
	중 기 업	326	38.11	8.97	15.62	19.93
24	<b>1 차 금 속</b>	<b>4,713</b>	<b>21.22</b>	<b>15.27</b>	<b>14.43</b>	<b>9.05</b>
	5억원 초과 ~ 20억원 이하	2,295	20.59	14.99	16.57	6.46
	20억원 초과 ~ 50억원 이하	1,093	22.99	10.79	10.23	8.47
	50억원 초과 ~ 80억원 이하	375	11.42	15.02	10.03	11.78
	80억원 초과 ~ 120억원 이하	297	24.54	12.42	9.69	21.70
	120억원 초과 ~ 200억원 이하	266	28.45	30.22	16.45	11.88
	200억원 초과 ~ 1,500억원 이하	387	21.94	21.68	20.14	11.75
	소 기 업	4,060	20.68	13.67	13.76	8.60
	중 기 업	653	24.59	25.16	18.64	11.81
25	<b>금 속 가 공 제 품 ; 기 계 및 가 구 제 외</b>	<b>22,887</b>	<b>20.58</b>	<b>18.18</b>	<b>10.55</b>	<b>8.51</b>
	5억원 초과 ~ 20억원 이하	16,221	20.04	20.21	10.76	6.19
	20억원 초과 ~ 50억원 이하	4,042	21.17	9.86	8.86	12.53
	50억원 초과 ~ 80억원 이하	1,163	18.09	15.09	6.64	24.51
	80억원 초과 ~ 120억원 이하	630	22.25	21.79	12.71	9.46
	120억원 초과 ~ 200억원 이하	420	28.90	20.10	16.41	11.26
	200억원 초과 ~ 1,000억원 이하	411	32.31	21.14	20.51	11.14
	소 기 업	22,056	20.21	18.09	10.25	8.41
	중 기 업	831	30.59	20.62	18.44	11.20
26	<b>전 자, 컴 퓨 터, 영 상, 음 향, 통 신 장 비</b>	<b>6,767</b>	<b>25.52</b>	<b>18.29</b>	<b>12.17</b>	<b>12.76</b>
	5억원 초과 ~ 20억원 이하	3,902	21.95	18.55	11.29	15.02
	20억원 초과 ~ 50억원 이하	1,471	18.35	18.88	13.49	13.44
	50억원 초과 ~ 80억원 이하	507	48.17	11.74	18.19	1.18
	80억원 초과 ~ 120억원 이하	285	35.56	23.80	6.32	4.16
	120억원 초과 ~ 200억원 이하	239	38.26	20.73	8.14	13.02
	200억원 초과 ~ 1,000억원 이하	363	45.04	16.42	15.16	8.45
	소 기 업	6,165	23.88	18.31	12.15	13.01
	중 기 업	602	42.35	18.14	12.37	10.26
27	<b>의 료, 정 밀, 광 학 기 기 및 시 계</b>	<b>4,350</b>	<b>30.03</b>	<b>13.70</b>	<b>16.53</b>	<b>7.96</b>
	5억원 초과 ~ 20억원 이하	2,847	28.28	14.39	16.45	7.28
	20억원 초과 ~ 50억원 이하	898	32.73	11.97	20.42	4.97
	50억원 초과 ~ 80억원 이하	236	35.21	6.14	9.09	13.36
	80억원 초과 ~ 120억원 이하	149	38.37	13.09	6.71	15.55
	120억원 초과 ~ 200억원 이하	103	24.49	29.51	11.73	17.13
	200억원 초과 ~ 800억원 이하	117	35.63	12.34	20.29	18.76
	소 기 업	3,981	29.70	13.35	16.91	7.12
	중 기 업	369	33.63	17.43	12.42	17.01



## 4-5. Interest Expenses to Total Expenses

(Unit : %)

2.0~2.5	2.5~3.0	3.0~3.5	3.5~4.0	4.0~4.5	4.5~5.0	5.0% 이상	Code No.
<b>7.06</b>	<b>4.94</b>	<b>6.37</b>	<b>2.87</b>	<b>2.14</b>	<b>3.48</b>	<b>12.20</b>	22
6.28	5.17	5.74	3.63	2.08	5.78	15.61	
10.69	4.91	10.99	2.69	2.55	0.48	12.07	
5.69	0.53	5.23	1.42	2.61	-	-	
1.92	5.69	2.36	-	2.93	-	6.32	
5.61	11.94	-	0.51	-	-	2.78	
7.84	2.84	1.59	0.73	0.82	-	-	
7.34	4.70	7.02	3.20	2.24	3.94	13.37	
4.86	6.76	1.39	0.38	1.38	-	3.31	
<b>11.02</b>	<b>4.92</b>	<b>2.42</b>	<b>5.13</b>	<b>0.71</b>	<b>0.90</b>	<b>8.41</b>	
9.88	4.12	2.15	8.63	0.51	0.85	13.34	
13.34	7.94	2.67	3.33	1.51	1.83	6.20	
19.44	4.66	2.07	-	-	-	-	
4.61	-	3.32	-	-	-	-	
3.91	2.47	-	2.38	1.34	-	6.77	
3.42	6.00	7.05	-	-	-	1.64	
11.65	5.01	2.37	5.45	0.70	0.97	8.73	
3.71	3.92	2.90	1.40	0.79	-	4.66	
<b>9.35</b>	<b>5.05</b>	<b>5.12</b>	<b>6.32</b>	<b>3.56</b>	<b>2.77</b>	<b>7.87</b>	24
8.47	3.21	2.75	7.47	4.63	3.36	11.51	
9.66	4.40	13.39	7.16	3.25	1.81	7.85	
15.72	11.36	5.07	7.36	-	7.36	4.89	
11.04	14.63	-	-	5.99	-	-	
7.64	-	2.16	3.20	-	-	-	
7.39	7.76	1.80	3.08	2.19	1.63	0.65	
9.65	5.12	5.63	6.83	3.93	3.06	9.07	
7.49	4.60	1.94	3.13	1.30	0.96	0.38	
<b>5.41</b>	<b>5.88</b>	<b>3.63</b>	<b>4.56</b>	<b>3.52</b>	<b>4.90</b>	<b>14.28</b>	
4.89	3.81	2.09	4.21	4.50	6.54	16.75	
7.13	10.03	8.09	6.86	1.79	1.16	12.52	
1.03	18.31	5.79	6.39	-	1.23	2.93	
11.51	8.57	13.72	-	-	-	-	
11.07	8.96	1.67	-	-	-	1.63	
5.93	4.38	0.97	2.28	0.59	-	0.73	
5.29	5.85	3.71	4.69	3.64	5.09	14.77	
8.52	6.70	1.32	1.13	0.29	-	1.18	
<b>10.98</b>	<b>2.66</b>	<b>2.27</b>	<b>1.60</b>	<b>3.83</b>	<b>1.24</b>	<b>8.67</b>	26
11.57	2.61	2.76	0.77	4.10	0.45	10.92	
12.34	2.58	1.73	3.69	6.17	0.46	8.86	
5.59	1.58	0.59	-	-	10.34	2.63	
17.60	1.26	2.88	8.42	-	-	-	
11.20	3.77	0.84	-	-	1.12	2.93	
1.23	5.39	2.01	-	2.38	1.26	2.65	
11.54	2.46	2.34	1.76	4.07	1.25	9.24	
5.19	4.75	1.54	-	1.43	1.21	2.76	
<b>8.60</b>	<b>4.97</b>	<b>3.45</b>	<b>3.25</b>	<b>4.72</b>	<b>0.72</b>	<b>6.08</b>	
7.77	5.28	3.06	3.98	6.22	0.97	6.33	
10.21	3.60	3.00	2.88	2.25	0.42	7.56	
14.16	4.77	8.17	0.92	1.27	-	6.90	
6.15	12.42	7.72	-	-	-	-	
9.78	-	2.59	-	4.77	-	-	
7.60	3.25	2.14	-	-	-	-	
8.70	4.87	3.35	3.55	5.03	0.79	6.64	
7.62	6.04	4.52	-	1.33	-	-	

## 4-5. 금융비용 대 총비용비율

(단위 : 개, %)

산업 분류 번호	구 분 산업분류 및 매출액 규모	모 집 단	0.5% 미만	0.5~1.0	1.0~1.5	1.5~2.0
		업 체 수				
28 전	기 장 비	<b>8,669</b>	<b>29.79</b>	<b>13.48</b>	<b>12.53</b>	<b>12.56</b>
	5억원 초과 ~ 20억원 이하	5,405	26.48	11.68	10.16	12.86
	20억원 초과 ~ 50억원 이하	1,795	33.36	12.69	12.00	15.83
	50억원 초과 ~ 80억원 이하	559	47.26	21.79	13.03	5.28
	80억원 초과 ~ 120억원 이하	317	27.36	24.12	23.54	12.46
	120억원 초과 ~ 200억원 이하	253	13.50	13.70	51.06	4.72
	200억원 초과 ~ 1,500억원 이하	340	49.17	22.57	13.20	8.40
	소 기 업	8,076	29.48	13.09	11.29	12.98
29 기	타 기 계 및 장 비	<b>20,171</b>	<b>20.48</b>	<b>16.96</b>	<b>10.72</b>	<b>10.57</b>
	5억원 초과 ~ 20억원 이하	12,633	20.21	19.71	7.21	10.34
	20억원 초과 ~ 50억원 이하	4,265	16.36	12.97	12.77	10.21
	50억원 초과 ~ 80억원 이하	1,310	22.70	2.82	27.41	14.34
	80억원 초과 ~ 120억원 이하	776	26.22	16.13	22.25	12.05
	120억원 초과 ~ 200억원 이하	587	21.14	15.94	17.16	13.06
	200억원 초과 ~ 1,000억원 이하	600	42.36	20.22	12.32	5.27
	소 기 업	18,984	19.76	16.89	10.47	10.66
30 자	동 차 및 트 레 일 러	<b>5,484</b>	<b>22.69</b>	<b>11.48</b>	<b>10.72</b>	<b>11.24</b>
	5억원 초과 ~ 20억원 이하	2,711	18.28	8.51	11.39	10.89
	20억원 초과 ~ 50억원 이하	1,280	22.09	9.36	6.14	14.02
	50억원 초과 ~ 80억원 이하	415	45.61	11.76	7.67	7.28
	80억원 초과 ~ 120억원 이하	311	20.10	9.81	21.22	4.98
	120억원 초과 ~ 200억원 이하	321	32.61	21.33	11.90	12.86
	200억원 초과 ~ 1,000억원 이하	446	24.60	29.42	14.48	12.27
	소 기 업	4,717	21.84	9.11	10.29	11.03
31 기	타 운 송 장 비	<b>2,192</b>	<b>26.16</b>	<b>8.08</b>	<b>11.56</b>	<b>6.88</b>
	5억원 초과 ~ 20억원 이하	1,108	15.75	10.28	14.75	7.70
	20억원 초과 ~ 50억원 이하	541	33.23	2.51	6.76	7.74
	50억원 초과 ~ 80억원 이하	269	40.81	6.32	16.39	4.83
	80억원 초과 ~ 120억원 이하	149	41.39	11.41	3.58	-
	120억원 초과 ~ 200억원 이하	64	39.14	18.19	3.32	6.64
	200억원 초과 ~ 1,000억원 이하	61	37.09	6.56	3.07	10.45
	소 기 업	1,918	24.19	7.53	12.73	7.31
32 가	구	<b>2,961</b>	<b>33.76</b>	<b>9.95</b>	<b>16.81</b>	<b>6.02</b>
	5억원 초과 ~ 20억원 이하	2,127	36.82	7.21	17.07	4.22
	20억원 초과 ~ 50억원 이하	508	21.98	16.99	14.27	12.33
	50억원 초과 ~ 80억원 이하	150	22.29	18.31	18.76	10.67
	80억원 초과 ~ 120억원 이하	64	44.53	7.81	-	13.28
	120억원 초과 ~ 200억원 이하	50	38.50	13.50	34.00	-
	200억원 초과 ~ 1,500억원 이하	62	37.90	25.27	27.42	2.42
	소 기 업	2,849	33.59	9.55	16.28	6.20
33 기	타 계 품	<b>2,646</b>	<b>34.92</b>	<b>12.03</b>	<b>10.24</b>	<b>10.49</b>
	5억원 초과 ~ 20억원 이하	1,993	36.52	9.64	9.44	10.07
	20억원 초과 ~ 50억원 이하	432	26.08	18.54	13.26	13.40
	50억원 초과 ~ 80억원 이하	97	36.51	5.15	12.80	16.37
	80억원 초과 ~ 120억원 이하	52	46.03	33.72	-	-
	120억원 초과 ~ 200억원 이하	37	19.82	41.44	21.62	-
	200억원 초과 ~ 800억원 이하	35	48.57	23.81	14.29	8.57
	소 기 업	2,522	34.73	10.99	10.23	10.89
	중 기 업	124	38.92	33.23	10.48	2.42

## 4-5. Interest Expenses to Total Expenses

(Unit : %)

2.0~2.5	2.5~3.0	3.0~3.5	3.5~4.0	4.0~4.5	4.5~5.0	5.0% 이상	Code No.
<b>7.97</b>	<b>8.43</b>	<b>4.21</b>	<b>3.80</b>	<b>1.37</b>	<b>0.16</b>	<b>5.70</b>	<b>28</b>
9.56	11.63	4.01	4.48	1.74	-	7.40	
6.98	3.38	5.51	4.15	1.39	-	4.70	
0.72	5.07	5.07	-	-	-	1.79	
2.94	1.42	5.21	-	-	2.94	-	
10.77	1.90	-	4.35	-	-	-	
2.37	1.14	1.32	0.59	-	1.25	-	
8.12	8.94	4.46	3.92	1.47	0.12	6.12	
5.95	1.46	0.76	2.19	-	0.72	-	
<b>4.87</b>	<b>4.56</b>	<b>8.85</b>	<b>5.72</b>	<b>1.61</b>	<b>1.31</b>	<b>14.36</b>	
3.82	4.04	9.87	5.26	1.12	0.71	17.70	
7.70	6.32	10.12	7.21	4.19	1.27	10.87	
9.41	3.02	0.84	7.94	-	6.16	5.36	
-	2.06	6.19	6.27	-	3.80	5.03	
1.02	10.92	4.85	2.39	-	0.91	12.61	
7.10	3.53	3.15	2.62	0.58	0.80	2.04	
4.92	4.40	9.15	5.92	1.69	1.34	14.80	
4.09	7.18	3.99	2.50	0.29	0.85	7.26	
<b>7.71</b>	<b>6.55</b>	<b>2.72</b>	<b>6.70</b>	<b>4.22</b>	<b>4.30</b>	<b>11.68</b>	<b>30</b>
6.46	6.24	2.29	9.45	5.39	3.87	17.24	
12.55	7.26	3.50	7.44	2.94	8.26	6.44	
2.41	8.48	2.97	2.01	2.01	-	9.81	
10.13	-	-	-	10.61	8.04	15.11	
2.31	10.18	7.48	1.34	-	-	-	
8.53	6.52	1.41	0.73	1.44	-	0.61	
8.00	6.30	2.53	7.63	4.77	5.00	13.52	
5.93	8.05	3.95	0.98	0.84	-	0.35	
<b>7.29</b>	<b>7.50</b>	<b>4.89</b>	<b>3.33</b>	<b>4.88</b>	<b>1.19</b>	<b>18.24</b>	
5.17	7.96	6.73	4.70	4.00	0.95	22.02	
8.04	8.37	4.13	3.51	4.83	2.88	18.01	
4.94	4.83	-	-	9.67	-	12.21	
23.60	8.72	-	-	0.67	-	10.63	
13.72	-	9.06	3.13	3.91	-	2.90	
3.07	7.99	7.38	-	11.48	-	12.91	
5.95	7.64	5.05	3.71	5.03	1.36	19.51	
16.72	6.52	3.76	0.73	3.83	-	9.33	
<b>7.75</b>	<b>5.64</b>	<b>1.84</b>	<b>2.90</b>	<b>2.89</b>	<b>0.70</b>	<b>11.74</b>	<b>32</b>
6.12	5.48	1.36	2.56	2.63	0.71	15.82	
9.91	8.58	2.57	4.90	5.54	1.12	1.81	
12.44	4.60	7.27	4.33	-	-	1.33	
32.03	-	2.34	-	-	-	-	
14.00	-	-	-	-	-	-	
4.30	-	-	-	2.69	-	-	
7.71	5.86	1.91	3.02	2.95	0.73	12.20	
8.63	-	-	-	1.49	-	-	
<b>8.34</b>	<b>4.28</b>	<b>2.36</b>	<b>8.36</b>	<b>0.93</b>	<b>1.94</b>	<b>6.10</b>	
9.06	3.26	2.21	9.38	0.78	2.00	7.64	
3.62	9.31	1.99	7.32	1.86	2.70	1.91	
8.81	6.53	10.05	2.75	-	-	1.03	
18.33	-	-	-	1.92	-	-	
17.12	-	-	-	-	-	-	
-	4.76	-	-	-	-	-	
8.12	4.42	2.48	8.77	0.94	2.04	6.40	
12.80	1.34	-	-	0.81	-	-	

## 4-6. 차입금 평균이자율

(단위 : 개, %)

산업 분류 번호	구 분		모 집 단	1% 미만	1~2	2~3	3~4
	산업분류 및 매출액 규모	업	업 체 수				
C	<b>제 조</b>	<b>업</b>	<b>129,320</b>	<b>11.59</b>	<b>6.10</b>	<b>18.52</b>	<b>30.55</b>
		5억원 초과 ~ 20억원 이하	80,277	13.57	5.82	16.47	30.43
		20억원 초과 ~ 50억원 이하	27,011	8.35	6.23	19.69	32.52
		50억원 초과 ~ 80억원 이하	8,690	8.04	7.65	26.74	30.36
		80억원 초과 ~ 120억원 이하	5,130	10.11	6.71	24.04	28.63
		120억원 초과 ~ 200억원 이하	3,911	7.01	6.90	23.05	27.35
		200억원 초과 ~ 1,500억원 이하	4,301	8.11	5.99	22.28	26.16
		소 기 업	119,767	11.92	6.06	18.25	30.76
		중 기 업	9,553	7.42	6.58	21.92	27.93
10	<b>식 료</b>	<b>품</b>	<b>6,782</b>	<b>11.30</b>	<b>11.10</b>	<b>18.74</b>	<b>34.49</b>
		5억원 초과 ~ 20억원 이하	3,794	14.85	7.16	16.88	36.28
		20억원 초과 ~ 50억원 이하	1,612	7.24	16.80	17.56	31.67
		50억원 초과 ~ 80억원 이하	533	4.30	25.88	14.53	36.09
		80억원 초과 ~ 120억원 이하	343	5.83	9.33	30.81	36.93
		120억원 초과 ~ 200억원 이하	256	9.42	10.55	33.24	27.16
		200억원 초과 ~ 1,000억원 이하	244	7.82	5.36	32.59	26.02
		소 기 업	6,282	11.51	11.34	17.62	35.12
		중 기 업	500	8.64	8.02	32.92	26.61
11	<b>음 료</b>	<b>료</b>	<b>230</b>	<b>22.08</b>	<b>6.88</b>	<b>20.31</b>	<b>18.43</b>
		5억원 초과 ~ 20억원 이하	133	25.90	8.77	19.47	13.45
		20억원 초과 ~ 50억원 이하	39	20.51	8.12	21.37	15.81
		50억원 초과 ~ 80억원 이하	13	7.69	-	15.38	38.46
		80억원 초과 ~ 120억원 이하	16	-	-	21.88	31.25
		120억원 초과 ~ 200억원 이하	12	50.00	-	16.67	33.33
		200억원 초과 ~ 800억원 이하	17	7.84	5.88	29.41	25.49
		소 기 업	201	21.61	7.38	19.76	16.94
		중 기 업	29	25.29	3.45	24.14	28.74
13	<b>섬 유 제 품 ; 의 복 제 외</b>		<b>6,754</b>	<b>9.67</b>	<b>6.25</b>	<b>16.08</b>	<b>34.54</b>
		5억원 초과 ~ 20억원 이하	4,238	11.91	4.64	13.14	34.50
		20억원 초과 ~ 50억원 이하	1,432	8.76	7.74	19.65	31.71
		50억원 초과 ~ 80억원 이하	491	-	13.07	21.63	38.56
		80억원 초과 ~ 120억원 이하	263	-	13.69	30.35	33.90
		120억원 초과 ~ 200억원 이하	183	5.25	7.92	16.12	45.79
		200억원 초과 ~ 1,000억원 이하	147	9.42	-	21.99	36.85
		소 기 업	6,161	10.22	6.03	15.33	34.18
		중 기 업	593	3.95	8.52	23.89	38.30
14	<b>의 복 , 의 복 액 세 서 리 및 모 피</b>		<b>3,793</b>	<b>17.68</b>	<b>8.99</b>	<b>14.63</b>	<b>18.22</b>
		5억원 초과 ~ 20억원 이하	2,531	21.79	9.97	11.37	17.24
		20억원 초과 ~ 50억원 이하	705	10.97	9.21	25.95	19.35
		50억원 초과 ~ 80억원 이하	218	14.46	-	15.28	6.73
		80억원 초과 ~ 120억원 이하	137	1.82	3.83	16.67	45.56
		120억원 초과 ~ 200억원 이하	105	2.86	10.48	22.38	19.05
		200억원 초과 ~ 1,500억원 이하	97	5.15	7.73	4.64	21.91
		소 기 업	3,591	18.46	8.98	14.67	18.10
		중 기 업	202	3.96	9.16	13.86	20.42
15	<b>가 죽 , 가 방 및 신 발</b>		<b>1,434</b>	<b>9.20</b>	<b>8.51</b>	<b>16.79</b>	<b>27.00</b>
		5억원 초과 ~ 20억원 이하	890	8.93	7.95	17.11	29.11
		20억원 초과 ~ 50억원 이하	318	9.33	8.89	11.46	25.06
		50억원 초과 ~ 80억원 이하	95	10.88	13.86	24.39	10.53
		80억원 초과 ~ 120억원 이하	50	7.20	9.20	24.00	38.40
		120억원 초과 ~ 200억원 이하	41	9.06	12.82	16.48	15.16
		200억원 초과 ~ 1,500억원 이하	40	13.08	-	25.22	32.32
		소 기 업	1,353	9.09	8.63	16.55	27.20
		중 기 업	81	11.04	6.49	20.80	23.63

## 4-6. Interest Expenses to Total Borrowings

(Unit : %)

4~5	5~6	6~7	7~8	8~9	9~10	10% 이상	Code No.
<b>17.41</b>	<b>8.43</b>	<b>2.96</b>	<b>1.34</b>	<b>1.16</b>	<b>0.52</b>	<b>1.41</b>	<b>C</b>
17.10	8.87	3.26	1.25	1.44	0.55	1.24	
19.55	7.60	2.37	1.44	0.44	0.27	1.54	
14.07	5.96	2.76	1.57	0.58	0.79	1.48	
16.96	6.74	1.71	1.47	1.26	0.73	1.65	
16.60	10.38	2.61	1.79	0.87	0.82	2.63	
17.93	10.51	3.42	1.31	1.68	0.49	2.12	
17.41	8.30	2.98	1.33	1.15	0.49	1.33	
17.50	10.01	2.76	1.46	1.23	0.88	2.31	
<b>14.03</b>	<b>4.58</b>	<b>3.09</b>	<b>0.38</b>	<b>0.71</b>	-	<b>1.58</b>	<b>10</b>
15.37	4.40	3.43	-	-	-	1.62	
13.47	4.35	3.14	0.93	2.63	-	2.21	
9.22	4.95	5.03	-	-	-	-	
12.44	4.66	-	-	-	-	-	
12.16	4.93	-	2.54	-	-	-	
11.66	7.60	0.82	1.64	2.36	-	4.13	
14.20	4.45	3.31	0.24	0.68	-	1.55	
11.91	6.23	0.40	2.10	1.15	-	2.01	
<b>19.06</b>	<b>7.10</b>	<b>2.17</b>	<b>0.43</b>	<b>0.97</b>	-	<b>2.56</b>	<b>11</b>
21.05	5.76	2.26	-	1.67	-	1.67	
7.69	19.66	-	-	-	-	6.84	
30.77	7.69	-	-	-	-	-	
40.63	-	-	-	-	-	6.25	
-	-	-	-	-	-	-	
13.73	-	11.76	5.88	-	-	-	
20.65	8.13	1.49	-	1.11	-	2.93	
8.05	-	6.90	3.45	-	-	-	
<b>18.96</b>	<b>8.13</b>	<b>2.03</b>	<b>1.36</b>	<b>2.72</b>	<b>0.01</b>	<b>0.23</b>	<b>13</b>
19.05	7.61	2.78	2.17	4.20	-	-	
20.48	11.40	0.26	-	-	-	-	
21.54	5.19	-	-	-	-	-	
13.69	6.27	-	-	2.09	-	-	
8.88	4.05	4.74	-	-	-	7.25	
15.03	9.81	4.73	-	-	0.68	1.50	
19.58	8.30	1.98	1.49	2.89	-	-	
12.54	6.47	2.63	-	0.93	0.17	2.61	
<b>13.71</b>	<b>9.49</b>	<b>6.27</b>	<b>3.82</b>	<b>1.97</b>	<b>1.52</b>	<b>3.70</b>	<b>14</b>
13.73	10.29	5.46	2.84	2.13	2.16	3.02	
8.04	8.08	8.62	4.23	2.20	-	3.36	
25.87	10.88	2.14	12.62	-	1.38	10.65	
14.78	2.01	14.60	0.73	-	-	-	
9.05	4.76	10.48	5.24	5.24	-	10.48	
30.67	11.34	3.09	9.28	-	-	6.19	
13.39	9.57	6.23	3.63	1.93	1.61	3.43	
19.43	7.92	6.93	7.18	2.72	-	8.42	
<b>20.94</b>	<b>10.41</b>	<b>2.72</b>	<b>0.78</b>	<b>0.53</b>	<b>0.35</b>	<b>2.76</b>	<b>15</b>
19.37	10.84	2.83	-	-	-	3.86	
27.59	12.06	2.29	1.66	-	-	1.66	
13.68	10.70	5.44	-	5.26	5.26	-	
21.20	-	-	-	-	-	-	
27.56	10.63	-	8.29	-	-	-	
13.08	-	3.44	6.43	6.43	-	-	
20.97	10.72	2.78	0.39	0.37	0.37	2.93	
20.41	5.38	1.70	7.37	3.17	-	-	

## 4-6. 차입금 평균이자율

(단위 : 개, %)

산업 분류 번호	구 분 산업분류 및 매출액 규모	모 집 단	1% 미만	1~2	2~3	3~4
		업 체 수				
<b>16</b>	<b>목 재 및 나 무 제 품 ; 가 구 제 외</b>	<b>2,079</b>	<b>17.30</b>	<b>6.37</b>	<b>15.05</b>	<b>24.93</b>
	5억원 초과 ~ 20억원 이하	1,381	20.61	5.81	13.02	22.24
	20억원 초과 ~ 50억원 이하	449	13.29	3.49	18.44	32.04
	50억원 초과 ~ 80억원 이하	122	10.25	3.01	19.40	29.10
	80억원 초과 ~ 120억원 이하	60	5.00	27.78	10.00	23.89
	120억원 초과 ~ 200억원 이하	35	-	11.43	51.43	12.86
	200억원 초과 ~ 1,000억원 이하	32	-	38.28	7.81	40.36
	소 기 업	1,952	18.28	5.10	14.67	24.92
	중 기 업	127	2.36	25.92	20.87	25.00
<b>17</b>	<b>펄 프 , 종 이 및 종 이 제 품</b>	<b>3,463</b>	<b>7.74</b>	<b>5.56</b>	<b>21.46</b>	<b>30.87</b>
	5억원 초과 ~ 20억원 이하	2,157	9.92	5.03	20.71	29.47
	20억원 초과 ~ 50억원 이하	761	3.93	4.73	20.55	31.76
	50억원 초과 ~ 80억원 이하	221	-	6.90	29.60	36.24
	80억원 초과 ~ 120억원 이하	131	1.53	9.54	24.17	56.23
	120억원 초과 ~ 200억원 이하	99	15.37	7.79	16.88	20.63
	200억원 초과 ~ 1,500억원 이하	94	7.41	13.37	27.68	18.64
	소 기 업	3,139	7.77	5.09	21.30	30.50
	중 기 업	324	7.46	10.12	22.96	34.45
<b>18</b>	<b>인 쇄 및 기 록 매 체 복 제 업</b>	<b>3,572</b>	<b>17.90</b>	<b>3.08</b>	<b>15.69</b>	<b>26.78</b>
	5억원 초과 ~ 20억원 이하	2,864	19.97	3.07	13.70	24.56
	20억원 초과 ~ 50억원 이하	480	9.60	3.26	20.69	37.86
	50억원 초과 ~ 80억원 이하	123	7.08	5.18	26.85	33.92
	80억원 초과 ~ 120억원 이하	42	19.05	-	16.67	46.43
	120억원 초과 ~ 200억원 이하	34	7.98	-	27.59	13.03
	200억원 초과 ~ 800억원 이하	29	6.32	-	67.24	19.54
	소 기 업	3,467	18.08	3.17	15.13	26.73
	중 기 업	105	11.95	-	34.17	28.19
<b>20</b>	<b>화 학 물 질 및 화 학 제 품 ; 의 약 품 제 외</b>	<b>4,813</b>	<b>9.47</b>	<b>10.67</b>	<b>19.28</b>	<b>31.99</b>
	5억원 초과 ~ 20억원 이하	2,477	13.19	7.95	14.70	30.53
	20억원 초과 ~ 50억원 이하	1,211	5.68	12.12	21.25	38.44
	50억원 초과 ~ 80억원 이하	457	1.53	19.80	26.62	32.90
	80억원 초과 ~ 120억원 이하	262	9.35	16.54	20.74	27.99
	120억원 초과 ~ 200억원 이하	197	5.84	11.03	36.58	19.19
	200억원 초과 ~ 1,000억원 이하	209	8.27	6.90	28.07	27.01
	소 기 업	4,407	9.69	10.83	18.09	32.80
	중 기 업	406	7.09	8.91	32.20	23.22
<b>21</b>	<b>의 료 용 물 질 및 의 약 품</b>	<b>395</b>	<b>9.80</b>	<b>5.94</b>	<b>19.87</b>	<b>31.81</b>
	5억원 초과 ~ 20억원 이하	153	11.27	4.85	19.05	41.88
	20억원 초과 ~ 50억원 이하	101	12.34	7.82	17.55	20.95
	50억원 초과 ~ 80억원 이하	41	4.88	-	32.20	40.98
	80억원 초과 ~ 120억원 이하	30	13.33	-	10.00	32.22
	120억원 초과 ~ 200억원 이하	21	9.52	16.67	17.14	27.62
	200억원 초과 ~ 800억원 이하	49	2.04	9.48	24.05	16.62
	소 기 업	325	10.98	4.71	19.41	34.37
	중 기 업	70	4.29	11.63	21.98	19.92

## 4-6. Interest Expenses to Total Borrowings

(Unit : %)

4~5	5~6	6~7	7~8	8~9	9~10	10% 이상	Code No.
<b>21.15</b>	<b>6.28</b>	<b>3.55</b>	<b>2.77</b>	<b>1.13</b>	<b>1.45</b>	-	<b>16</b>
20.93	6.51	3.29	4.18	1.71	1.71	-	
21.98	4.94	4.33	-	-	1.48	-	
25.55	7.79	4.92	-	-	-	-	
23.33	10.00	-	-	-	-	-	
15.71	-	8.57	-	-	-	-	
4.17	9.38	-	-	-	-	-	
21.46	6.23	3.63	2.95	1.21	1.55	-	
16.40	7.09	2.36	-	-	-	-	
<b>18.08</b>	<b>9.38</b>	<b>2.67</b>	<b>1.81</b>	<b>0.45</b>	<b>0.43</b>	<b>1.55</b>	
18.45	8.30	3.59	2.68	0.46	0.70	0.70	
16.09	15.69	1.96	0.22	-	-	5.07	
21.12	6.15	-	-	-	-	-	
6.04	2.48	-	-	-	-	-	
35.62	3.70	-	-	-	-	-	
17.04	6.10	-	3.60	6.15	-	-	
18.06	9.94	2.94	1.89	0.31	0.48	1.71	
18.27	3.90	-	1.04	1.79	-	-	
<b>16.55</b>	<b>10.41</b>	<b>3.91</b>	<b>3.85</b>	<b>0.07</b>	<b>0.23</b>	<b>1.54</b>	<b>18</b>
17.93	10.82	4.51	3.62	-	-	1.81	
12.25	8.48	1.81	3.51	0.52	1.71	0.31	
5.96	7.35	-	13.66	-	-	-	
7.14	10.71	-	-	-	-	-	
24.65	16.67	5.04	-	-	-	5.04	
-	6.90	-	-	-	-	-	
16.72	10.37	3.98	3.96	0.07	0.24	1.54	
10.84	11.59	1.63	-	-	-	1.63	
<b>14.39</b>	<b>7.95</b>	<b>2.27</b>	<b>1.53</b>	<b>0.47</b>	<b>0.14</b>	<b>1.83</b>	
15.09	11.26	1.96	2.20	-	-	3.12	
16.78	3.11	2.62	-	-	-	-	
11.71	-	3.50	-	3.94	-	-	
9.61	13.49	2.29	-	-	-	-	
7.18	4.10	3.55	6.18	-	2.28	4.06	
10.95	10.88	-	3.26	2.13	1.09	1.44	
14.88	7.99	2.32	1.24	0.41	-	1.75	
9.12	7.59	1.72	4.67	1.10	1.67	2.71	
<b>15.19</b>	<b>6.27</b>	<b>2.20</b>	<b>2.14</b>	<b>4.06</b>	<b>0.84</b>	<b>1.89</b>	<b>21</b>
9.72	-	3.12	2.40	5.53	2.18	-	
17.13	14.83	3.86	-	3.86	-	1.65	
6.10	6.10	-	4.88	-	-	4.88	
25.56	-	-	-	12.22	-	6.67	
11.90	-	-	8.57	-	-	8.57	
30.90	14.87	-	2.04	-	-	-	
13.03	5.38	2.67	1.74	4.93	1.03	1.74	
25.20	10.41	-	4.00	-	-	2.57	

## 4-6. 차입금 평균이자율

(단위 : 개, %)

산업 분류 번호	구 분 산업분류 및 매출액 규모	모 집 단				
		업 체 수	1% 미만	1~2	2~3	3~4
22	<b>고 무 제 품 및 플 라 스틱 제 품</b>	<b>11,021</b>	<b>9.38</b>	<b>6.70</b>	<b>16.30</b>	<b>32.89</b>
	5억원 초과 ~ 20억원 이하	6,437	11.89	9.46	11.63	32.99
	20억원 초과 ~ 50억원 이하	2,462	5.88	0.84	26.90	31.41
	50억원 초과 ~ 80억원 이하	844	1.94	8.73	21.13	35.88
	80억원 초과 ~ 120억원 이하	495	10.20	-	9.19	35.06
	120억원 초과 ~ 200억원 이하	396	7.10	4.55	21.40	34.05
	200억원 초과 ~ 1,000억원 이하	387	7.55	4.35	19.76	30.11
	소 기 업	9,743	9.51	7.22	16.31	32.84
	중 기 업	1,278	8.44	2.73	16.18	33.25
23	<b>비 금 속 광 물 제 품</b>	<b>4,144</b>	<b>13.54</b>	<b>6.96</b>	<b>17.85</b>	<b>26.83</b>
	5억원 초과 ~ 20억원 이하	1,980	11.61	7.49	15.12	28.75
	20억원 초과 ~ 50억원 이하	1,116	10.54	4.80	22.36	27.30
	50억원 초과 ~ 80억원 이하	451	21.21	6.87	21.69	33.15
	80억원 초과 ~ 120억원 이하	271	27.46	12.92	18.14	3.41
	120억원 초과 ~ 200억원 이하	192	13.84	7.29	11.79	27.98
	200억원 초과 ~ 800억원 이하	134	12.82	4.79	15.80	18.82
	소 기 업	3,818	13.55	7.01	18.23	27.05
	중 기 업	326	13.42	6.26	13.44	24.21
24	<b>1 차 금 속</b>	<b>4,713</b>	<b>9.42</b>	<b>7.10</b>	<b>18.91</b>	<b>26.82</b>
	5억원 초과 ~ 20억원 이하	2,295	9.63	8.15	14.01	24.80
	20억원 초과 ~ 50억원 이하	1,093	10.50	5.73	28.19	29.01
	50억원 초과 ~ 80억원 이하	375	4.89	7.42	13.96	23.52
	80억원 초과 ~ 120억원 이하	297	17.17	5.20	18.11	41.90
	120억원 초과 ~ 200억원 이하	266	8.29	9.98	28.79	24.14
	200억원 초과 ~ 1,500억원 이하	387	4.33	3.89	20.34	26.11
	소 기 업	4,060	9.98	7.22	18.12	27.07
	중 기 업	653	5.94	6.37	23.78	25.31
25	<b>금 속 가 공 제 품 ; 기 계 및 가 구 제 외</b>	<b>22,887</b>	<b>11.37</b>	<b>3.94</b>	<b>19.28</b>	<b>32.30</b>
	5억원 초과 ~ 20억원 이하	16,221	12.23	3.24	18.99	31.93
	20억원 초과 ~ 50억원 이하	4,042	10.00	7.21	14.67	36.19
	50억원 초과 ~ 80억원 이하	1,163	6.55	1.49	36.76	30.13
	80억원 초과 ~ 120억원 이하	630	15.07	0.40	25.32	23.62
	120억원 초과 ~ 200억원 이하	420	3.25	10.38	13.29	33.99
	200억원 초과 ~ 1,000억원 이하	411	7.47	5.27	23.04	25.98
	소 기 업	22,056	11.60	3.79	19.32	32.38
	중 기 업	831	5.34	7.85	18.12	30.03
26	<b>전 자 , 컴 퓨 터 , 영 상 , 음 향 , 통 신 장 비</b>	<b>6,767</b>	<b>12.30</b>	<b>4.43</b>	<b>21.46</b>	<b>31.28</b>
	5억원 초과 ~ 20억원 이하	3,902	15.06	3.37	21.73	31.92
	20억원 초과 ~ 50억원 이하	1,471	3.95	3.76	22.43	29.46
	50억원 초과 ~ 80억원 이하	507	20.67	13.69	14.73	42.99
	80억원 초과 ~ 120억원 이하	285	-	2.63	28.83	34.56
	120억원 초과 ~ 200억원 이하	239	11.72	6.32	20.11	12.32
	200억원 초과 ~ 1,000억원 이하	363	14.76	5.77	19.11	25.38
	소 기 업	6,165	12.18	4.28	21.65	32.36
	중 기 업	602	13.55	5.99	19.51	20.19
27	<b>의 료 , 정 밀 , 광 학 기 기 및 시 계</b>	<b>4,350</b>	<b>13.12</b>	<b>6.63</b>	<b>16.54</b>	<b>28.74</b>
	5억원 초과 ~ 20억원 이하	2,847	15.37	5.80	11.78	32.26
	20억원 초과 ~ 50억원 이하	898	8.32	8.71	30.31	19.99
	50억원 초과 ~ 80억원 이하	236	13.54	4.77	17.46	32.81
	80억원 초과 ~ 120억원 이하	149	6.38	10.18	18.12	12.75
	120억원 초과 ~ 200억원 이하	103	-	9.54	26.27	29.51
	200억원 초과 ~ 800억원 이하	117	14.27	7.55	14.43	21.67
	소 기 업	3,981	13.68	6.40	16.30	29.52
	중 기 업	369	7.10	9.17	19.23	20.26



## 4-6. Interest Expenses to Total Borrowings

(Unit : %)

4~5	5~6	6~7	7~8	8~9	9~10	10% 이상	Code No.
<b>20.11</b>	<b>7.36</b>	<b>2.32</b>	<b>0.79</b>	<b>1.16</b>	<b>0.28</b>	<b>2.70</b>	<b>22</b>
19.38	7.87	1.89	0.82	1.62	-	2.45	
22.47	7.06	1.23	1.12	0.73	-	2.36	
17.07	5.47	4.89	-	-	-	4.89	
23.18	8.68	2.93	-	-	6.32	4.44	
20.57	0.51	6.73	0.97	-	-	4.12	
19.47	10.30	5.55	0.82	1.55	-	0.54	
19.96	7.46	1.98	0.82	1.25	-	2.64	
21.25	6.64	4.90	0.55	0.47	2.45	3.16	
<b>14.32</b>	<b>10.17</b>	<b>5.03</b>	<b>2.96</b>	<b>1.00</b>	<b>-</b>	<b>1.35</b>	
14.59	10.99	6.26	3.76	1.44	-	-	<b>23</b>
15.64	12.19	4.46	-	-	-	2.70	
11.60	3.40	2.07	-	-	-	-	
11.53	5.04	2.95	15.13	-	-	3.41	
4.46	12.87	7.92	2.60	4.46	-	6.77	
28.44	10.39	1.66	1.64	3.15	-	2.49	
14.33	10.02	5.00	3.02	0.75	-	1.03	
14.32	11.85	5.35	2.21	3.92	-	5.01	
<b>17.85</b>	<b>9.63</b>	<b>5.32</b>	<b>1.68</b>	<b>1.78</b>	<b>0.16</b>	<b>1.33</b>	
18.88	9.57	8.44	2.53	1.99	-	1.99	
15.66	6.16	3.23	1.51	-	-	-	<b>24</b>
26.60	16.72	-	-	4.89	2.00	-	
11.90	-	-	-	5.72	-	-	
10.66	18.14	-	-	-	-	-	
18.88	14.46	5.62	1.21	0.73	-	4.42	
18.22	8.62	5.64	1.84	1.99	0.18	1.12	
15.53	15.96	3.33	0.72	0.43	-	2.62	
<b>17.02</b>	<b>9.82</b>	<b>2.91</b>	<b>1.12</b>	<b>0.60</b>	<b>0.75</b>	<b>0.90</b>	
16.81	10.68	2.42	1.17	0.68	0.71	1.15	
17.92	7.67	4.87	1.47	-	-	-	
6.58	10.34	2.50	-	-	4.56	1.10	<b>25</b>
35.20	-	-	-	-	0.40	-	
17.14	8.99	5.00	1.63	4.71	-	1.62	
17.64	11.36	6.67	-	1.97	0.59	-	
17.00	9.80	2.80	1.13	0.50	0.77	0.90	
17.39	10.16	5.83	0.82	3.36	0.29	0.82	
<b>15.50</b>	<b>11.37</b>	<b>1.10</b>	<b>0.95</b>	<b>0.21</b>	<b>0.56</b>	<b>0.85</b>	
12.15	13.54	1.15	0.31	-	0.77	-	
27.70	8.09	1.04	1.50	0.29	-	1.78	
5.29	-	-	2.63	-	-	-	
9.13	15.51	-	-	-	1.26	8.07	<b>26</b>
21.57	22.62	-	5.35	-	-	-	
17.38	6.44	4.02	1.02	2.68	1.05	2.39	
15.16	11.22	0.97	0.77	0.07	0.55	0.80	
19.04	12.86	2.42	2.74	1.62	0.64	1.44	
<b>16.54</b>	<b>13.22</b>	<b>2.53</b>	<b>0.95</b>	<b>0.04</b>	<b>0.35</b>	<b>1.33</b>	
18.55	12.51	2.40	-	-	0.38	0.94	
9.48	14.41	3.54	2.84	-	-	2.39	
17.74	11.14	2.54	-	-	-	-	
28.08	15.44	-	9.06	-	-	-	
5.18	22.06	-	2.43	-	2.43	2.59	<b>27</b>
14.71	14.86	3.21	-	1.54	1.71	6.05	
16.46	12.86	2.67	0.64	-	0.27	1.21	
17.45	17.10	1.02	4.34	0.49	1.22	2.64	

## 4-6. 차입금 평균이자율

(단위 : 개, %)

산업 분류 번호	구 분	모 집 단	1% 미만	1~2	2~3	3~4	
		업 체 수					
28	전 기 장 비	<b>8,669</b>	<b>12.66</b>	<b>4.29</b>	<b>17.46</b>	<b>28.88</b>	
		5억원 초과 ~ 20억원 이하	5,405	12.04	5.08	13.25	29.54
		20억원 초과 ~ 50억원 이하	1,795	16.83	0.61	22.82	26.74
		50억원 초과 ~ 80억원 이하	559	11.36	5.07	35.87	22.00
		80억원 초과 ~ 120억원 이하	317	8.64	5.84	26.47	32.13
		120억원 초과 ~ 200억원 이하	253	6.39	4.35	13.61	44.97
		200억원 초과 ~ 1,500억원 이하	340	11.12	8.39	20.34	25.89
		소 기 업	8,076	12.92	4.12	17.46	28.50
29	기 타 기 계 및 장 비	<b>20,171</b>	<b>11.36</b>	<b>4.78</b>	<b>21.67</b>	<b>30.90</b>	
		5억원 초과 ~ 20억원 이하	12,633	14.30	5.21	19.33	30.70
		20억원 초과 ~ 50억원 이하	4,265	4.71	5.30	15.47	38.24
		50억원 초과 ~ 80억원 이하	1,310	8.51	-	46.38	25.95
		80억원 초과 ~ 120억원 이하	776	12.05	3.93	42.23	14.78
		120억원 초과 ~ 200억원 이하	587	3.83	0.61	26.39	20.13
		200억원 초과 ~ 1,000억원 이하	600	9.40	7.74	29.75	24.87
		소 기 업	18,984	11.65	4.82	21.26	31.42
30	자 동 차 및 트 레 일 러	<b>5,484</b>	<b>9.18</b>	<b>7.68</b>	<b>14.08</b>	<b>34.10</b>	
		5억원 초과 ~ 20억원 이하	2,711	9.08	7.98	15.72	36.12
		20억원 초과 ~ 50억원 이하	1,280	9.76	6.53	8.66	37.00
		50억원 초과 ~ 80억원 이하	415	14.32	7.31	9.18	33.00
		80억원 초과 ~ 120억원 이하	311	10.45	15.59	7.56	26.53
		120억원 초과 ~ 200억원 이하	321	10.02	8.60	28.03	22.96
		200억원 초과 ~ 1,000억원 이하	446	1.87	3.36	18.72	27.79
		소 기 업	4,717	9.82	8.03	12.69	35.45
31	기 타 운 송 장 비	<b>2,192</b>	<b>8.42</b>	<b>7.02</b>	<b>17.95</b>	<b>33.86</b>	
		5억원 초과 ~ 20억원 이하	1,108	9.18	6.76	16.15	35.66
		20억원 초과 ~ 50억원 이하	541	10.72	3.96	25.83	34.03
		50억원 초과 ~ 80억원 이하	269	3.66	13.48	15.03	19.60
		80억원 초과 ~ 120억원 이하	149	6.04	7.05	16.89	47.32
		120억원 초과 ~ 200억원 이하	64	1.56	3.91	6.64	43.87
		200억원 초과 ~ 1,000억원 이하	61	8.20	13.73	7.99	19.26
		소 기 업	1,918	8.84	6.91	18.72	32.95
32	가 구	<b>2,961</b>	<b>12.67</b>	<b>8.54</b>	<b>20.46</b>	<b>26.57</b>	
		5억원 초과 ~ 20억원 이하	2,127	14.96	10.44	19.40	24.86
		20억원 초과 ~ 50억원 이하	508	8.45	3.51	19.33	35.33
		50억원 초과 ~ 80억원 이하	150	2.22	4.60	30.24	21.24
		80억원 초과 ~ 120억원 이하	64	6.25	-	27.34	29.69
		120억원 초과 ~ 200억원 이하	50	8.00	7.00	45.50	29.50
		200억원 초과 ~ 1,500억원 이하	62	4.30	4.30	14.78	20.70
		소 기 업	2,849	12.93	8.66	20.14	26.65
33	기 타 계 품	<b>2,646</b>	<b>17.32</b>	<b>9.42</b>	<b>17.62</b>	<b>23.33</b>	
		5억원 초과 ~ 20억원 이하	1,993	20.00	8.86	16.77	21.18
		20억원 초과 ~ 50억원 이하	432	8.91	13.87	18.45	29.00
		50억원 초과 ~ 80억원 이하	97	12.41	1.03	21.22	33.08
		80억원 초과 ~ 120억원 이하	52	8.08	20.00	23.72	26.03
		120억원 초과 ~ 200억원 이하	37	5.41	-	36.94	24.77
		200억원 초과 ~ 800억원 이하	35	8.57	4.29	16.19	43.81
		소 기 업	2,522	17.81	9.42	17.23	22.97
	중 기 업	124	7.42	9.60	25.54	30.67	

## 4-6. Interest Expenses to Total Borrowings

(Unit : %)

4~5	5~6	6~7	7~8	8~9	9~10	10% 이상	Code No.
<b>20.91</b>	<b>7.58</b>	<b>2.11</b>	<b>0.92</b>	<b>3.77</b>	<b>0.56</b>	<b>0.85</b>	<b>28</b>
19.88	9.43	2.97	0.62	5.92	0.62	0.62	
26.25	4.26	0.91	0.36	-	0.61	0.61	
18.13	2.50	-	5.07	-	-	-	
17.67	9.25	-	-	-	-	-	
15.57	2.37	-	1.98	-	-	10.77	
20.66	6.21	1.84	1.84	1.87	1.25	0.61	
21.09	7.80	2.19	0.85	3.96	0.55	0.55	
18.49	4.57	1.05	1.90	1.07	0.72	4.94	
<b>17.14</b>	<b>7.11</b>	<b>3.75</b>	<b>0.68</b>	<b>0.93</b>	<b>0.91</b>	<b>0.77</b>	
16.04	6.32	5.07	-	1.40	1.26	0.37	
24.02	7.04	0.37	2.96	-	-	1.90	
9.47	4.89	4.15	-	0.67	-	-	
9.06	9.28	5.03	0.77	-	-	2.88	
21.96	22.83	-	-	-	4.24	-	
13.99	10.69	1.33	0.90	0.50	-	0.83	
17.09	6.51	3.94	0.70	0.98	0.84	0.79	
17.93	16.70	0.67	0.45	0.25	2.10	0.42	
<b>17.42</b>	<b>9.27</b>	<b>1.60</b>	<b>2.77</b>	<b>1.83</b>	<b>0.88</b>	<b>1.19</b>	<b>30</b>
17.31	9.60	0.99	2.20	0.99	-	-	
18.33	8.17	1.38	2.08	2.49	3.38	2.21	
7.04	7.67	5.11	11.75	-	-	4.64	
13.67	11.09	-	4.50	10.61	-	-	
25.50	4.89	-	-	-	-	-	
21.90	13.80	4.89	0.67	1.87	1.14	3.98	
16.44	9.14	1.40	3.16	1.95	0.92	1.01	
23.41	10.07	2.84	0.39	1.09	0.66	2.32	
<b>19.56</b>	<b>6.63</b>	<b>2.15</b>	<b>0.22</b>	<b>1.17</b>	<b>0.13</b>	<b>2.89</b>	
17.32	10.64	2.16	-	1.66	-	0.47	
17.13	2.88	0.46	-	-	0.54	4.45	
33.73	-	4.83	-	-	-	9.67	
19.13	-	-	-	3.58	-	-	
16.35	6.64	11.96	7.50	-	-	1.56	
23.98	12.30	-	-	3.07	-	11.48	
19.57	6.96	2.05	-	0.96	0.15	2.88	
19.56	4.29	2.79	1.75	2.63	-	2.92	
<b>17.71</b>	<b>3.30</b>	<b>0.86</b>	<b>1.53</b>	<b>1.74</b>	-	<b>6.63</b>	<b>32</b>
15.95	1.44	0.58	2.14	2.35	-	7.88	
20.44	7.21	0.31	-	-	-	5.41	
28.42	8.67	4.60	-	-	-	-	
35.16	-	-	-	-	-	1.56	
-	10.00	-	-	-	-	-	
25.81	20.16	7.53	-	2.42	-	-	
17.84	2.81	0.73	1.60	1.75	-	6.89	
14.29	15.63	4.17	-	1.34	-	-	
<b>19.66</b>	<b>5.97</b>	<b>4.27</b>	<b>1.87</b>	-	-	<b>0.55</b>	
20.00	6.62	4.35	1.94	-	-	0.29	
18.18	3.04	6.08	2.48	-	-	-	
24.87	2.75	-	-	-	-	4.64	
10.26	3.85	-	-	-	-	8.08	
19.82	13.06	-	-	-	-	-	
17.62	9.52	-	-	-	-	-	
19.88	5.86	4.48	1.96	-	-	0.41	
15.19	8.20	-	-	-	-	3.39	

## 4-7. 유동 비율

(단위 : 개, %)

산업 분류 번호	구분 산업분류 및 매출액 규모	모 집 단	50% 미만	50~100	100~150	150~200
		업 체 수				
<b>C</b>	<b>제 조 업</b>	<b>129,320</b>	<b>7.10</b>	<b>14.77</b>	<b>17.37</b>	<b>13.13</b>
	5억원 초과 ~ 20억원 이하	80,277	7.97	14.35	15.05	13.15
	20억원 초과 ~ 50억원 이하	27,011	5.00	12.09	21.52	13.56
	50억원 초과 ~ 80억원 이하	8,690	5.53	12.82	17.58	12.66
	80억원 초과 ~ 120억원 이하	5,130	8.32	18.27	17.58	13.51
	120억원 초과 ~ 200억원 이하	3,911	5.52	25.44	25.77	11.43
	200억원 초과 ~ 1,500억원 이하	4,301	7.09	29.49	26.20	12.30
	소 기 업	119,767	7.11	13.88	16.78	13.22
	중 기 업	9,553	6.98	25.84	24.79	12.00
<b>10</b>	<b>식 료 품</b>	<b>6,782</b>	<b>6.80</b>	<b>19.29</b>	<b>14.68</b>	<b>11.67</b>
	5억원 초과 ~ 20억원 이하	3,794	8.89	21.47	7.93	11.77
	20억원 초과 ~ 50억원 이하	1,612	5.10	13.09	22.46	12.85
	50억원 초과 ~ 80억원 이하	533	-	18.80	21.14	8.57
	80억원 초과 ~ 120억원 이하	343	2.33	10.64	34.06	13.90
	120억원 초과 ~ 200억원 이하	256	7.62	27.25	16.98	7.65
	200억원 초과 ~ 1,000억원 이하	244	5.87	31.27	24.51	10.04
	소 기 업	6,282	6.80	18.50	14.20	11.89
	중 기 업	500	6.76	29.21	20.65	8.82
<b>11</b>	<b>음 료</b>	<b>230</b>	<b>18.26</b>	<b>12.17</b>	<b>15.65</b>	<b>15.56</b>
	5억원 초과 ~ 20억원 이하	133	14.29	13.53	18.80	15.62
	20억원 초과 ~ 50억원 이하	39	22.22	6.84	-	15.38
	50억원 초과 ~ 80억원 이하	13	30.77	15.38	7.69	-
	80억원 초과 ~ 120억원 이하	16	31.25	6.25	21.88	6.25
	120억원 초과 ~ 200억원 이하	12	-	-	12.50	66.67
	200억원 초과 ~ 800억원 이하	17	31.37	25.49	29.41	-
	소 기 업	201	18.24	11.77	14.68	13.82
	중 기 업	29	18.39	14.94	22.41	27.59
<b>13</b>	<b>섬 유 제 품 ; 의 복 제 외</b>	<b>6,754</b>	<b>11.89</b>	<b>15.52</b>	<b>15.96</b>	<b>11.48</b>
	5억원 초과 ~ 20억원 이하	4,238	16.02	14.43	13.04	9.19
	20억원 초과 ~ 50억원 이하	1,432	0.59	12.52	22.97	19.53
	50억원 초과 ~ 80억원 이하	491	21.43	25.01	11.67	7.65
	80억원 초과 ~ 120억원 이하	263	-	24.27	19.20	13.69
	120억원 초과 ~ 200억원 이하	183	5.25	13.12	29.12	5.10
	200억원 초과 ~ 1,000억원 이하	147	0.68	31.62	24.30	16.21
	소 기 업	6,161	12.86	14.83	15.24	11.47
	중 기 업	593	1.79	22.65	23.53	11.66
<b>14</b>	<b>의 복 , 의 복 액 세 서 리 및 모 피</b>	<b>3,793</b>	<b>7.46</b>	<b>17.22</b>	<b>22.30</b>	<b>16.72</b>
	5억원 초과 ~ 20억원 이하	2,531	10.33	20.82	20.80	13.91
	20억원 초과 ~ 50억원 이하	705	2.60	12.40	24.70	22.05
	50억원 초과 ~ 80억원 이하	218	1.38	1.38	31.72	10.90
	80억원 초과 ~ 120억원 이하	137	-	8.94	16.61	30.72
	120억원 초과 ~ 200억원 이하	105	-	8.10	33.33	25.24
	200억원 초과 ~ 1,500억원 이하	97	-	15.46	19.07	35.57
	소 기 업	3,591	7.88	17.53	22.07	15.97
	중 기 업	202	-	11.63	26.49	30.20
<b>15</b>	<b>가 죽 , 가 방 및 신 발</b>	<b>1,434</b>	<b>4.03</b>	<b>17.62</b>	<b>18.85</b>	<b>19.65</b>
	5억원 초과 ~ 20억원 이하	890	4.46	19.49	17.52	18.69
	20억원 초과 ~ 50억원 이하	318	3.52	8.04	19.36	25.58
	50억원 초과 ~ 80억원 이하	95	5.26	26.49	19.30	10.88
	80억원 초과 ~ 120억원 이하	50	-	11.20	26.00	19.20
	120억원 초과 ~ 200억원 이하	41	4.53	40.03	21.11	17.94
	200억원 초과 ~ 1,500억원 이하	40	-	16.29	32.10	16.74
	소 기 업	1,353	4.13	16.98	18.39	19.78
	중 기 업	81	2.29	28.31	26.54	17.35

## 4-7. Current Ratio

(Unit : %)

200~250	250~300	300~350	350~400	400~450	450~500	500% 이상	Code
							No.
<b>9.26</b>	<b>6.78</b>	<b>4.01</b>	<b>3.60</b>	<b>3.22</b>	<b>2.31</b>	<b>18.45</b>	C
8.43	7.01	3.54	3.05	3.40	2.76	21.29	
10.91	7.62	4.70	4.08	3.50	1.94	15.08	10
11.03	6.26	7.27	8.38	2.60	1.37	14.49	
12.06	4.03	3.31	3.38	2.27	0.46	16.82	
10.09	3.80	2.42	3.03	1.94	1.83	8.73	
6.81	4.36	3.94	1.82	1.73	0.82	5.44	
9.29	6.93	4.09	3.66	3.32	2.40	19.32	
8.93	4.93	2.91	2.84	2.02	1.18	7.58	
<b>10.22</b>	<b>6.77</b>	<b>2.18</b>	<b>2.87</b>	<b>1.64</b>	<b>1.48</b>	<b>22.40</b>	
7.95	7.28	2.16	2.25	-	2.21	28.09	
14.63	8.52	-	1.64	5.47	-	16.24	
10.42	4.30	11.04	11.43	3.75	2.68	7.87	
11.95	-	-	2.33	-	-	24.78	
15.43	2.39	1.03	2.73	-	0.91	18.02	
7.94	6.84	1.87	2.80	1.17	-	7.68	
10.09	6.95	2.24	2.88	1.72	1.56	23.15	
11.77	4.56	1.44	2.77	0.57	0.47	12.97	
<b>8.43</b>	<b>6.62</b>	<b>4.06</b>	<b>2.03</b>	<b>1.74</b>	<b>2.32</b>	<b>13.16</b>	11
4.43	11.45	6.27	-	-	4.01	11.61	
15.38	-	-	9.40	10.26	-	20.51	
46.15	-	-	-	-	-	-	
-	-	-	6.25	-	-	28.13	
12.50	-	8.33	-	-	-	-	
-	-	-	-	-	-	13.73	
8.90	7.57	4.15	2.32	1.99	2.65	13.90	
5.17	-	3.45	-	-	-	8.05	
<b>11.81</b>	<b>5.70</b>	<b>3.98</b>	<b>2.54</b>	<b>3.52</b>	<b>1.60</b>	<b>15.99</b>	
9.39	5.66	4.79	1.00	5.17	2.17	19.14	
17.69	7.84	1.95	2.83	0.56	0.59	12.93	
9.34	0.61	4.64	12.76	0.20	-	6.68	
15.59	7.41	-	6.27	-	-	13.56	
23.04	3.14	4.78	5.25	3.83	2.05	5.33	
11.90	2.95	4.41	-	1.80	2.52	3.60	
11.32	5.76	4.12	2.36	3.70	1.63	16.71	
16.97	4.99	2.57	4.40	1.63	1.26	8.55	
<b>6.33</b>	<b>5.59</b>	<b>4.27</b>	<b>3.94</b>	<b>1.77</b>	<b>2.62</b>	<b>11.78</b>	14
3.93	3.74	1.99	4.24	2.16	2.98	15.09	
7.55	9.53	8.33	2.96	0.97	2.02	6.89	
21.30	9.96	15.97	2.14	-	-	5.26	
15.88	7.54	8.76	5.84	-	2.92	2.80	
10.48	4.29	2.86	5.24	5.24	5.24	-	
8.51	14.18	3.09	3.09	-	-	1.03	
6.15	5.40	4.34	3.92	1.72	2.61	12.42	
9.53	9.03	2.97	4.21	2.72	2.72	0.50	
<b>6.16</b>	<b>5.47</b>	<b>4.22</b>	<b>4.67</b>	<b>1.84</b>	<b>4.25</b>	<b>13.24</b>	
2.75	5.84	4.18	5.60	0.22	5.08	16.16	
13.15	6.22	4.60	3.02	6.15	3.36	6.99	
15.79	-	3.16	5.26	-	-	13.86	
14.00	10.40	-	5.20	4.00	10.00	-	
-	3.66	4.53	-	4.53	-	3.66	
-	-	9.64	-	2.50	-	22.72	
6.52	5.69	4.06	4.95	1.74	4.50	13.25	
-	1.85	7.05	-	3.53	-	13.07	

## 4-7. 유동 비율

(단위 : 개, %)

산업 분류 번호	구 분 산업분류 및 매출액 규모	모 집 단	50% 미만	50~100	100~150	150~200
		업 체 수				
<b>16</b>	<b>목 재 및 나 무 제 품 ; 가 구 제 외</b>	<b>2,079</b>	<b>4.34</b>	<b>17.49</b>	<b>13.23</b>	<b>10.08</b>
	5억원 초과 ~ 20억원 이하	1,381	5.54	17.12	10.16	8.11
	20억원 초과 ~ 50억원 이하	449	0.77	15.55	17.92	17.45
	50억원 초과 ~ 80억원 이하	122	2.46	19.81	25.14	9.56
	80억원 초과 ~ 120억원 이하	60	10.00	12.78	23.33	-
	120억원 초과 ~ 200억원 이하	35	-	34.29	8.57	12.86
	200억원 초과 ~ 1,000억원 이하	32	4.17	42.19	20.57	9.38
	소 기 업	1,952	4.25	16.93	12.88	10.35
	중 기 업	127	5.77	26.12	18.57	5.91
<b>17</b>	<b>펄 프 , 종 이 및 종 이 제 품</b>	<b>3,463</b>	<b>7.31</b>	<b>17.32</b>	<b>23.41</b>	<b>13.38</b>
	5억원 초과 ~ 20억원 이하	2,157	10.22	12.37	25.94	13.41
	20억원 초과 ~ 50억원 이하	761	2.13	24.35	22.18	17.52
	50억원 초과 ~ 80억원 이하	221	-	27.87	8.97	1.36
	80억원 초과 ~ 120억원 이하	131	-	24.81	28.31	4.52
	120억원 초과 ~ 200억원 이하	99	16.59	24.54	5.98	16.38
	200억원 초과 ~ 1,500억원 이하	94	-	31.19	20.55	16.60
	소 기 업	3,139	7.54	16.37	23.84	13.56
	중 기 업	324	5.07	26.58	19.23	11.65
<b>18</b>	<b>인 쇄 및 기 록 매 체 복 제 업</b>	<b>3,572</b>	<b>9.56</b>	<b>17.77</b>	<b>17.55</b>	<b>9.80</b>
	5억원 초과 ~ 20억원 이하	2,864	10.09	16.28	17.01	9.70
	20억원 초과 ~ 50억원 이하	480	5.91	19.24	19.62	10.58
	50억원 초과 ~ 80억원 이하	123	9.00	30.24	20.31	8.73
	80억원 초과 ~ 120억원 이하	42	14.29	21.43	21.43	7.14
	120억원 초과 ~ 200억원 이하	34	10.08	44.26	10.08	22.55
	200억원 초과 ~ 800억원 이하	29	12.64	52.30	28.74	-
	소 기 업	3,467	9.47	17.18	17.49	9.79
	중 기 업	105	12.47	37.35	19.77	10.16
<b>20</b>	<b>화 학 물 질 및 화 학 제 품 ; 의 약 품 제 외</b>	<b>4,813</b>	<b>7.82</b>	<b>12.16</b>	<b>15.27</b>	<b>16.16</b>
	5억원 초과 ~ 20억원 이하	2,477	9.77	9.75	16.78	21.49
	20억원 초과 ~ 50억원 이하	1,211	4.27	12.19	17.11	12.54
	50억원 초과 ~ 80억원 이하	457	15.21	6.13	3.39	3.39
	80억원 초과 ~ 120억원 이하	262	-	21.82	9.54	13.10
	120억원 초과 ~ 200억원 이하	197	-	31.83	11.54	9.46
	200억원 초과 ~ 1,000억원 이하	209	6.40	23.05	23.23	12.01
	소 기 업	4,407	8.24	10.77	15.05	16.66
	중 기 업	406	3.29	27.31	17.56	10.77
<b>21</b>	<b>의 료 용 물 질 및 의 약 품</b>	<b>395</b>	<b>3.58</b>	<b>13.91</b>	<b>24.07</b>	<b>12.20</b>
	5억원 초과 ~ 20억원 이하	153	5.01	11.37	13.44	13.23
	20억원 초과 ~ 50억원 이하	101	4.42	20.52	18.60	7.24
	50억원 초과 ~ 80억원 이하	41	4.88	6.10	47.07	4.88
	80억원 초과 ~ 120억원 이하	30	-	22.22	47.78	10.00
	120억원 초과 ~ 200억원 이하	21	-	16.67	57.62	-
	200억원 초과 ~ 800억원 이하	49	-	8.45	20.41	31.92
	소 기 업	325	4.35	14.55	22.46	10.02
	중 기 업	70	-	10.92	31.57	22.35

## 4-7. Current Ratio

(Unit : %)

200~250	250~300	300~350	350~400	400~450	450~500	500% 이상	Code No.
<b>6.24</b>	<b>13.34</b>	<b>8.15</b>	<b>4.75</b>	<b>4.73</b>	<b>0.14</b>	<b>17.51</b>	<b>16</b>
4.86	16.53	8.45	3.15	6.40	-	19.68	
8.39	5.95	7.58	8.86	1.98	-	15.55	
5.33	7.79	11.48	8.61	-	2.46	7.38	
8.33	7.78	7.78	8.33	1.67	-	20.00	
35.71	8.57	-	-	-	-	-	
3.13	16.41	-	-	-	-	4.17	
5.70	13.55	8.44	4.81	4.98	0.15	17.96	
14.57	10.17	3.67	3.94	0.79	-	10.50	
<b>9.96</b>	<b>6.92</b>	<b>6.20</b>	<b>3.24</b>	<b>1.81</b>	<b>1.66</b>	<b>8.79</b>	
10.18	6.80	4.71	4.64	2.31	1.29	8.13	<b>17</b>
7.40	4.85	6.79	0.84	0.63	3.39	9.93	
14.44	19.16	17.80	-	1.96	-	8.45	
14.44	5.53	4.58	-	-	3.05	14.76	
11.58	1.52	7.79	4.04	1.77	-	9.81	
7.20	5.28	9.12	1.77	2.13	-	6.15	
9.81	7.19	6.13	3.39	1.88	1.71	8.59	
11.47	4.23	6.88	1.75	1.16	1.23	10.75	
<b>7.48</b>	<b>7.86</b>	<b>7.74</b>	<b>2.99</b>	<b>5.05</b>	<b>1.05</b>	<b>13.14</b>	
7.86	7.97	8.61	3.00	5.74	0.98	12.78	
3.58	9.00	5.32	4.37	3.34	1.71	17.33	
13.23	4.07	1.22	-	-	-	13.21	
11.90	3.57	7.14	-	-	3.57	9.52	
5.04	7.98	-	-	-	-	-	
6.32	-	-	-	-	-	-	
7.46	7.97	7.89	3.08	5.21	1.04	13.42	
8.14	4.01	2.86	-	-	1.43	3.81	
<b>10.26</b>	<b>4.38</b>	<b>2.21</b>	<b>5.07</b>	<b>5.81</b>	<b>1.74</b>	<b>19.11</b>	
8.78	2.62	1.73	3.37	5.83	1.71	18.16	<b>20</b>
10.33	6.73	1.38	5.07	6.98	2.41	21.00	
17.76	12.62	3.87	13.60	5.40	-	18.64	
3.82	-	2.93	3.82	5.41	-	39.57	
21.07	-	1.78	6.18	3.59	6.18	8.38	
8.89	3.26	8.67	7.18	2.28	-	5.02	
9.84	4.63	1.93	4.92	6.07	1.62	20.26	
14.80	1.68	5.33	6.69	2.91	3.00	6.65	
<b>1.94</b>	<b>6.98</b>	<b>7.53</b>	<b>2.07</b>	<b>2.72</b>	<b>1.27</b>	<b>23.73</b>	
2.69	10.47	9.31	-	-	1.31	33.17	
1.73	-	3.86	1.73	4.42	2.97	34.50	
-	13.66	18.54	-	-	-	4.88	
-	-	13.33	-	-	-	6.67	
8.57	8.57	-	8.57	-	-	-	
-	8.45	-	9.48	12.83	-	8.45	
1.80	6.65	9.15	0.54	1.37	1.54	27.57	
2.57	8.49	-	9.20	8.98	-	5.92	

## 4-7. 유동 비율

(단위 : 개, %)

산업 분류 번호	구분 산업분류 및 매출액 규모	모 집 단				
		업 체 수	50% 미만	50~100	100~150	150~200
22	<b>고 무 제 품 및 플 라 스틱 제 품</b>	<b>11,021</b>	<b>4.38</b>	<b>15.22</b>	<b>17.09</b>	<b>12.68</b>
	5억원 초과 ~ 20억원 이하	6,437	3.27	16.47	14.47	12.26
	20억원 초과 ~ 50억원 이하	2,462	4.19	11.16	22.99	10.60
	50억원 초과 ~ 80억원 이하	844	1.94	9.18	18.34	18.04
	80억원 초과 ~ 120억원 이하	495	17.87	9.46	6.32	19.85
	120억원 초과 ~ 200억원 이하	396	8.00	20.07	26.97	12.37
	200억원 초과 ~ 1,000억원 이하	387	8.53	35.80	24.09	12.39
	소 기 업	9,743	3.39	14.50	16.96	12.34
	중 기 업	1,278	11.99	20.73	18.10	15.27
23	<b>비 금 속 광 물 제 품</b>	<b>4,144</b>	<b>7.09</b>	<b>13.76</b>	<b>18.61</b>	<b>14.85</b>
	5억원 초과 ~ 20억원 이하	1,980	6.63	17.11	20.55	13.71
	20억원 초과 ~ 50억원 이하	1,116	10.10	8.50	15.08	16.55
	50억원 초과 ~ 80억원 이하	451	3.40	6.43	19.14	6.13
	80억원 초과 ~ 120억원 이하	271	-	6.37	16.64	27.77
	120억원 초과 ~ 200억원 이하	192	14.30	20.37	21.73	20.05
	200억원 초과 ~ 800억원 이하	134	5.12	38.15	17.08	13.25
	소 기 업	3,818	6.79	12.57	18.50	14.64
	중 기 업	326	10.53	27.68	19.82	17.26
24	<b>1 차 금 속</b>	<b>4,713</b>	<b>5.17</b>	<b>17.58</b>	<b>15.73</b>	<b>13.99</b>
	5억원 초과 ~ 20억원 이하	2,295	4.82	14.38	10.60	16.46
	20억원 초과 ~ 50억원 이하	1,093	7.25	11.94	16.67	16.37
	50억원 초과 ~ 80억원 이하	375	2.00	14.43	27.55	7.36
	80억원 초과 ~ 120억원 이하	297	2.53	40.89	13.22	5.99
	120억원 초과 ~ 200억원 이하	266	4.25	21.13	26.07	5.85
	200억원 초과 ~ 1,500억원 이하	387	7.05	35.22	26.90	10.72
	소 기 업	4,060	5.05	15.67	13.99	14.83
	중 기 업	653	5.91	29.48	26.56	8.74
25	<b>금 속 가 공 제 품 ; 기 계 및 가 구 제 외</b>	<b>22,887</b>	<b>10.20</b>	<b>14.10</b>	<b>14.28</b>	<b>14.61</b>
	5억원 초과 ~ 20억원 이하	16,221	12.01	13.08	11.40	14.06
	20억원 초과 ~ 50억원 이하	4,042	4.27	14.68	24.34	14.33
	50억원 초과 ~ 80억원 이하	1,163	5.25	15.87	11.64	27.30
	80억원 초과 ~ 120억원 이하	630	14.75	14.42	8.82	6.83
	120억원 초과 ~ 200억원 이하	420	7.29	24.08	31.46	17.79
	200억원 초과 ~ 1,000억원 이하	411	6.95	32.95	27.30	12.00
	소 기 업	22,056	10.31	13.56	13.71	14.60
	중 기 업	831	7.12	28.47	29.41	14.93
26	<b>전 자 , 컴 퓨 터 , 영 상 , 음 향 , 통 신 장 비</b>	<b>6,767</b>	<b>3.58</b>	<b>16.52</b>	<b>19.72</b>	<b>15.37</b>
	5억원 초과 ~ 20억원 이하	3,902	3.69	19.02	16.27	18.08
	20억원 초과 ~ 50억원 이하	1,471	1.28	10.36	31.82	9.15
	50억원 초과 ~ 80억원 이하	507	-	11.22	6.44	19.24
	80억원 초과 ~ 120억원 이하	285	14.68	17.65	19.01	18.05
	120억원 초과 ~ 200억원 이하	239	4.39	17.76	22.38	1.26
	200억원 초과 ~ 1,000억원 이하	363	7.48	20.31	25.12	13.31
	소 기 업	6,165	3.32	16.25	19.30	16.04
	중 기 업	602	6.25	19.30	24.03	8.53
27	<b>의 료 , 정 밀 , 광 학 기 기 및 시 계</b>	<b>4,350</b>	<b>2.86</b>	<b>16.90</b>	<b>18.38</b>	<b>10.26</b>
	5억원 초과 ~ 20억원 이하	2,847	2.01	21.03	16.45	9.19
	20억원 초과 ~ 50억원 이하	898	1.65	8.13	16.76	11.30
	50억원 초과 ~ 80억원 이하	236	17.30	4.41	28.08	13.21
	80억원 초과 ~ 120억원 이하	149	7.72	12.19	25.28	12.86
	120억원 초과 ~ 200억원 이하	103	-	11.97	38.89	9.94
	200억원 초과 ~ 800억원 이하	117	-	19.18	31.31	19.49
	소 기 업	3,981	2.83	17.14	17.21	9.90
	중 기 업	369	3.12	14.35	30.99	14.15



## 4-7. Current Ratio

(Unit : %)

200~250	250~300	300~350	350~400	400~450	450~500	500% 이상	Code No.
<b>10.27</b>	<b>7.43</b>	<b>2.75</b>	<b>5.01</b>	<b>2.88</b>	<b>0.84</b>	<b>21.44</b>	22
8.03	5.57	1.16	5.66	3.20	1.01	28.91	
14.99	10.03	6.40	3.10	2.55	0.63	13.36	
16.10	7.03	8.33	6.28	1.94	-	12.83	
9.73	19.31	-	7.53	5.69	-	4.24	
8.24	10.55	-	3.96	-	2.69	7.14	
7.65	4.44	-	1.59	1.26	0.45	3.79	
10.48	6.82	3.11	5.06	2.92	0.83	23.59	
8.64	12.09	-	4.62	2.58	0.97	5.00	
<b>9.01</b>	<b>5.28</b>	<b>5.31</b>	<b>2.60</b>	<b>4.72</b>	<b>1.45</b>	<b>17.33</b>	
8.12	3.73	2.12	2.05	5.18	0.51	20.30	
7.75	7.57	6.66	3.32	7.11	3.45	13.92	
3.25	11.57	14.97	5.10	2.07	2.07	25.87	
33.67	-	7.20	1.66	-	-	6.70	
6.42	2.08	-	1.34	2.38	-	11.33	
5.75	3.23	12.46	-	-	1.66	3.30	
9.25	5.51	5.32	2.75	5.01	1.52	18.13	
6.14	2.56	5.12	0.79	1.40	0.68	8.03	
<b>9.40</b>	<b>8.06</b>	<b>4.30</b>	<b>3.45</b>	<b>2.81</b>	<b>1.86</b>	<b>17.65</b>	24
9.85	10.24	2.07	1.99	3.97	2.06	23.56	
12.41	12.01	5.44	4.64	1.90	0.09	11.28	
8.89	-	9.78	8.89	-	5.96	15.16	
2.99	1.50	12.12	5.72	-	1.46	13.58	
7.64	0.75	6.77	0.38	4.61	3.20	19.36	
4.81	1.89	1.33	3.87	2.12	1.12	4.97	
9.95	9.13	4.42	3.61	2.76	1.85	18.75	
5.96	1.43	3.54	2.44	3.13	1.96	10.83	
<b>9.40</b>	<b>8.08</b>	<b>3.33</b>	<b>1.36</b>	<b>2.65</b>	<b>4.39</b>	<b>17.60</b>	
11.20	8.39	3.01	0.47	2.68	5.56	18.14	
4.01	8.82	3.59	4.24	4.00	2.07	15.66	
2.33	7.28	7.77	2.82	-	1.10	18.66	
16.39	3.21	3.65	3.21	-	-	28.72	
5.47	0.24	0.75	1.62	1.63	1.63	8.05	
4.55	6.04	3.29	0.73	0.97	-	5.21	
9.56	8.26	3.38	1.36	2.70	4.53	18.02	
5.01	3.11	2.00	1.18	1.30	0.82	6.65	
<b>6.23</b>	<b>6.04</b>	<b>7.60</b>	<b>3.99</b>	<b>1.85</b>	<b>2.13</b>	<b>16.96</b>	26
3.65	6.93	8.49	1.31	1.08	1.96	19.53	
13.55	4.40	7.59	5.31	3.67	3.17	9.70	
2.07	7.56	5.06	23.20	3.12	2.63	19.44	
3.37	-	-	-	-	1.64	25.61	
13.30	9.25	8.16	7.65	-	-	15.85	
7.76	3.65	7.28	1.30	3.74	0.76	9.29	
5.87	6.06	7.60	4.00	1.81	2.29	17.46	
9.96	5.88	7.63	3.82	2.26	0.46	11.90	
<b>10.07</b>	<b>7.26</b>	<b>6.03</b>	<b>4.01</b>	<b>3.11</b>	<b>0.60</b>	<b>20.54</b>	
10.69	8.70	5.27	3.74	3.09	0.21	19.62	
8.98	5.79	9.89	3.85	2.69	2.22	28.73	
10.71	3.46	2.54	5.08	2.33	-	12.87	
1.68	4.03	-	10.74	9.06	-	16.44	
17.13	-	9.54	-	-	-	12.53	
6.26	1.52	6.27	4.56	3.66	-	7.76	
10.31	7.74	6.15	3.84	2.96	0.65	21.27	
7.44	2.11	4.65	5.78	4.82	-	12.60	

## 4-7. 유동 비율

(단위 : 개, %)

산업 분류 번호	구분 산업분류 및 매출액 규모	모 집 단				
		업 체 수	50% 미만	50~100	100~150	150~200
28	<b>전 기 장 비</b>	<b>8,669</b>	<b>1.63</b>	<b>8.62</b>	<b>17.92</b>	<b>11.15</b>
	5억원 초과 ~ 20억원 이하	5,405	1.74	7.19	18.44	12.11
	20억원 초과 ~ 50억원 이하	1,795	0.74	8.65	9.55	8.23
	50억원 초과 ~ 80억원 이하	559	-	5.37	15.12	10.85
	80억원 초과 ~ 120억원 이하	317	2.94	14.79	24.07	13.09
	120억원 초과 ~ 200억원 이하	253	6.32	24.89	40.45	6.32
	200억원 초과 ~ 1,500억원 이하	340	2.50	18.70	35.84	13.46
	소 기 업	8,076	1.44	7.69	16.46	11.20
	중 기 업	593	4.13	21.34	37.81	10.42
29	<b>기 타 기 계 및 장 비</b>	<b>20,171</b>	<b>6.18</b>	<b>13.00</b>	<b>18.68</b>	<b>13.39</b>
	5억원 초과 ~ 20억원 이하	12,633	5.06	12.47	15.43	14.17
	20억원 초과 ~ 50억원 이하	4,265	9.85	8.34	22.06	13.14
	50억원 초과 ~ 80억원 이하	1,310	2.54	10.46	26.56	7.87
	80억원 초과 ~ 120억원 이하	776	15.01	19.22	23.95	14.95
	120억원 초과 ~ 200억원 이하	587	-	41.15	24.60	13.22
	200억원 초과 ~ 1,000억원 이하	600	6.14	27.21	33.28	8.95
	소 기 업	18,984	6.37	11.68	18.03	13.54
	중 기 업	1,187	3.10	34.10	28.99	11.06
30	<b>자 동 차 및 트 레 일 러</b>	<b>5,484</b>	<b>10.34</b>	<b>18.57</b>	<b>22.30</b>	<b>9.07</b>
	5억원 초과 ~ 20억원 이하	2,711	12.45	13.57	21.38	8.10
	20억원 초과 ~ 50억원 이하	1,280	7.12	16.37	29.26	10.66
	50억원 초과 ~ 80억원 이하	415	7.31	16.76	16.73	13.05
	80억원 초과 ~ 120억원 이하	311	-	32.48	3.70	10.61
	120억원 초과 ~ 200억원 이하	321	10.12	26.34	30.06	8.50
	200억원 초과 ~ 1,000억원 이하	446	16.91	41.69	20.51	6.09
	소 기 업	4,717	9.73	15.86	21.94	9.40
	중 기 업	767	14.07	35.27	24.50	7.10
31	<b>기 타 운 송 장 비</b>	<b>2,192</b>	<b>12.22</b>	<b>14.03</b>	<b>16.15</b>	<b>10.36</b>
	5억원 초과 ~ 20억원 이하	1,108	9.79	11.12	15.89	11.60
	20억원 초과 ~ 50억원 이하	541	9.57	16.58	16.50	12.20
	50억원 초과 ~ 80억원 이하	269	19.33	13.12	9.41	10.15
	80억원 초과 ~ 120억원 이하	149	22.60	14.65	28.41	-
	120억원 초과 ~ 200억원 이하	64	8.01	38.68	13.45	-
	200억원 초과 ~ 1,000억원 이하	61	27.66	20.90	20.29	8.81
	소 기 업	1,918	11.06	12.94	15.15	11.56
	중 기 업	274	20.32	21.66	23.11	1.96
32	<b>가 구</b>	<b>2,961</b>	<b>12.50</b>	<b>12.64</b>	<b>17.39</b>	<b>13.36</b>
	5억원 초과 ~ 20억원 이하	2,127	15.15	10.94	15.89	11.12
	20억원 초과 ~ 50억원 이하	508	5.87	11.96	24.02	18.56
	50억원 초과 ~ 80억원 이하	150	9.20	10.93	14.09	24.36
	80억원 초과 ~ 120억원 이하	64	-	56.25	7.03	10.16
	120억원 초과 ~ 200억원 이하	50	-	22.50	29.00	21.00
	200억원 초과 ~ 1,500억원 이하	62	6.99	27.96	23.66	18.01
	소 기 업	2,849	12.84	12.14	17.04	13.12
	중 기 업	112	3.87	25.52	26.04	19.35
33	<b>기 타 제 품</b>	<b>2,646</b>	<b>5.31</b>	<b>12.99</b>	<b>18.20</b>	<b>13.38</b>
	5억원 초과 ~ 20억원 이하	1,993	6.19	13.28	16.44	11.65
	20억원 초과 ~ 50억원 이하	432	2.00	12.67	22.93	15.37
	50억원 초과 ~ 80억원 이하	97	7.77	7.04	33.03	4.64
	80억원 초과 ~ 120억원 이하	52	-	10.26	23.72	16.15
	120억원 초과 ~ 200억원 이하	37	-	8.11	23.87	18.02
	200억원 초과 ~ 800억원 이하	35	2.86	25.71	4.76	26.67
	소 기 업	2,522	5.53	12.94	18.19	12.02
	중 기 업	124	0.81	13.98	18.41	19.68

## 4-7. Current Ratio

(Unit : %)

200~250	250~300	300~350	350~400	400~450	450~500	500% 이상	Code No.
<b>12.14</b>	<b>5.62</b>	<b>7.42</b>	<b>7.04</b>	<b>7.35</b>	<b>1.60</b>	<b>19.52</b>	<b>28</b>
8.49	4.20	7.16	7.37	8.99	2.16	22.16	
22.64	10.67	9.00	7.17	5.85	0.84	16.67	
13.03	5.13	9.81	12.37	3.28	-	25.04	
25.68	2.94	8.64	-	5.47	-	2.37	
4.87	1.98	-	4.68	-	-	10.47	
6.20	7.56	3.70	0.64	3.14	1.89	6.35	
12.62	5.65	7.81	7.38	7.76	1.63	20.36	
5.63	5.18	2.12	2.36	1.80	1.08	8.11	
<b>8.77</b>	<b>6.25</b>	<b>2.33</b>	<b>4.85</b>	<b>2.44</b>	<b>2.97</b>	<b>21.14</b>	<b>29</b>
7.71	7.58	1.82	4.54	2.35	2.78	26.10	
11.14	4.46	3.42	5.14	2.76	4.33	15.35	
16.50	3.99	4.05	11.55	3.80	2.54	10.15	
3.93	1.74	1.65	1.65	-	-	17.89	
2.91	5.15	-	3.36	4.26	3.21	2.15	
9.47	2.91	4.82	0.44	0.50	1.76	4.52	
8.93	6.39	2.32	5.04	2.44	3.00	22.25	
6.22	4.02	2.44	1.88	2.36	2.48	3.35	
<b>9.43</b>	<b>5.82</b>	<b>0.90</b>	<b>1.60</b>	<b>2.44</b>	<b>1.33</b>	<b>18.19</b>	<b>30</b>
8.49	5.00	-	1.52	2.06	2.59	24.83	
6.76	10.82	1.01	1.78	-	-	16.24	
19.49	6.71	-	0.96	9.94	-	9.04	
15.59	-	4.34	4.66	10.45	-	18.17	
17.07	-	3.55	-	0.78	-	3.58	
3.66	3.90	2.54	1.14	0.45	0.61	2.49	
9.46	6.40	0.56	1.75	2.75	1.49	20.67	
9.27	2.27	2.97	0.66	0.59	0.35	2.95	
<b>7.87</b>	<b>6.14</b>	<b>3.90</b>	<b>2.33</b>	<b>5.02</b>	<b>1.27</b>	<b>20.71</b>	<b>31</b>
3.73	8.48	5.74	2.41	3.36	1.81	26.08	
11.62	3.70	1.97	-	12.63	-	15.24	
6.00	6.74	3.46	9.03	0.74	2.54	19.48	
27.29	-	-	-	-	-	7.05	
10.40	-	2.90	-	-	1.56	24.99	
7.99	4.10	-	-	4.10	-	6.15	
6.27	6.89	4.36	2.66	5.61	1.40	22.10	
19.05	0.91	0.68	-	0.91	0.36	11.04	
<b>5.50</b>	<b>9.09</b>	<b>3.51</b>	<b>1.65</b>	<b>3.83</b>	<b>2.34</b>	<b>18.19</b>	<b>32</b>
5.82	10.58	2.28	1.11	4.23	2.91	19.97	
2.48	4.91	7.68	4.46	1.03	0.66	18.36	
13.16	2.22	9.22	-	5.71	2.67	8.44	
-	14.06	-	-	12.50	-	-	
-	14.00	-	5.00	3.00	-	5.50	
10.75	-	4.30	-	-	-	8.33	
5.48	9.21	3.56	1.63	3.93	2.43	18.63	
5.95	6.25	2.38	2.23	1.34	-	7.07	
<b>9.94</b>	<b>4.61</b>	<b>4.47</b>	<b>5.23</b>	<b>3.23</b>	<b>4.04</b>	<b>19.62</b>	<b>33</b>
10.48	3.86	4.05	5.15	3.73	4.41	20.77	
9.79	7.59	7.06	7.05	-	3.72	11.82	
1.03	3.78	4.64	2.06	9.66	-	26.33	
8.08	-	-	-	-	-	41.79	
8.11	23.42	6.76	-	-	5.41	6.31	
10.48	-	-	9.05	4.76	2.86	12.86	
10.00	4.49	4.59	5.36	3.32	4.12	19.45	
8.76	6.99	2.02	2.55	1.34	2.42	23.04	

## 4-8. 비유동 비율

(단위 : 개, %)

산업 분류 번호	구 분		모 집 단				
	산업분류 및 매출액 규모	업	업 체 수	50% 미만	50~100	100~150	150~200
<b>C</b>	<b>제 조</b>	<b>업</b>	<b>129,320</b>	<b>25.07</b>	<b>20.90</b>	<b>15.80</b>	<b>10.15</b>
	5억원 초과 ~ 20억원 이하		80,277	26.88	19.49	15.04	8.77
	20억원 초과 ~ 50억원 이하		27,011	24.05	20.65	14.79	13.43
	50억원 초과 ~ 80억원 이하		8,690	22.48	24.14	17.93	12.00
	80억원 초과 ~ 120억원 이하		5,130	21.02	26.12	22.22	7.83
	120억원 초과 ~ 200억원 이하		3,911	16.17	28.69	17.96	11.36
	200억원 초과 ~ 1,500억원 이하		4,301	15.82	28.75	22.43	13.28
	소 기 업		119,767	25.79	20.22	15.46	10.04
	중 기 업		9,553	16.02	29.39	20.11	11.46
<b>10</b>	<b>식 료</b>	<b>품</b>	<b>6,782</b>	<b>20.45</b>	<b>19.60</b>	<b>14.04</b>	<b>12.37</b>
	5억원 초과 ~ 20억원 이하		3,794	21.06	15.86	13.26	11.50
	20억원 초과 ~ 50억원 이하		1,612	21.63	19.17	12.32	15.11
	50억원 초과 ~ 80억원 이하		533	12.03	31.90	26.46	11.78
	80억원 초과 ~ 120억원 이하		343	32.41	39.75	3.94	2.33
	120억원 초과 ~ 200억원 이하		256	8.76	18.88	16.85	26.56
	200억원 초과 ~ 1,000억원 이하		244	17.05	26.17	21.71	8.28
	소 기 업		6,282	21.06	19.37	13.63	11.95
	중 기 업		500	12.81	22.44	19.22	17.64
<b>11</b>	<b>음 료</b>	<b>료</b>	<b>230</b>	<b>19.20</b>	<b>13.79</b>	<b>14.08</b>	<b>17.97</b>
	5억원 초과 ~ 20억원 이하		133	23.06	8.44	12.20	18.30
	20억원 초과 ~ 50억원 이하		39	19.23	18.38	22.22	7.69
	50억원 초과 ~ 80억원 이하		13	15.38	-	7.69	38.46
	80억원 초과 ~ 120억원 이하		16	6.25	21.88	18.75	12.50
	120억원 초과 ~ 200억원 이하		12	-	70.83	12.50	16.67
	200억원 초과 ~ 800억원 이하		17	17.65	7.84	11.76	29.41
	소 기 업		201	20.48	10.89	14.37	17.08
	중 기 업		29	10.34	33.91	12.07	24.14
<b>13</b>	<b>섬 유 제 품 ; 의 복 제 외</b>	<b>외</b>	<b>6,754</b>	<b>25.31</b>	<b>18.92</b>	<b>18.48</b>	<b>8.44</b>
	5억원 초과 ~ 20억원 이하		4,238	26.16	14.50	18.19	8.21
	20억원 초과 ~ 50억원 이하		1,432	25.66	31.60	15.52	7.40
	50억원 초과 ~ 80억원 이하		491	17.23	13.11	22.91	14.90
	80억원 초과 ~ 120억원 이하		263	27.44	22.94	21.10	5.32
	120억원 초과 ~ 200억원 이하		183	30.12	24.91	23.28	5.19
	200억원 초과 ~ 1,000억원 이하		147	14.45	27.77	30.36	13.02
	소 기 업		6,161	25.33	18.36	17.94	8.56
	중 기 업		593	25.05	24.74	24.07	7.19
<b>14</b>	<b>의 복 , 의 복 액 세 서 리 및 모 피</b>	<b>피</b>	<b>3,793</b>	<b>46.80</b>	<b>17.70</b>	<b>12.64</b>	<b>7.83</b>
	5억원 초과 ~ 20억원 이하		2,531	44.73	16.23	13.99	5.98
	20억원 초과 ~ 50억원 이하		705	53.04	13.15	13.87	9.83
	50억원 초과 ~ 80억원 이하		218	37.51	32.34	5.41	22.21
	80억원 초과 ~ 120억원 이하		137	77.55	20.44	2.01	-
	120억원 초과 ~ 200억원 이하		105	44.76	31.90	1.90	10.95
	200억원 초과 ~ 1,500억원 이하		97	35.05	36.86	11.34	16.75
	소 기 업		3,591	47.18	16.76	12.99	7.50
	중 기 업		202	40.10	34.28	6.44	13.74
<b>15</b>	<b>가 죽 , 가 방 및 신 발</b>	<b>발</b>	<b>1,434</b>	<b>43.82</b>	<b>17.57</b>	<b>12.65</b>	<b>8.03</b>
	5억원 초과 ~ 20억원 이하		890	42.17	20.23	11.27	6.17
	20억원 초과 ~ 50억원 이하		318	50.14	12.53	14.77	6.15
	50억원 초과 ~ 80억원 이하		95	43.86	13.68	10.70	15.79
	80억원 초과 ~ 120억원 이하		50	50.40	10.00	26.40	9.20
	120억원 초과 ~ 200억원 이하		41	24.67	15.16	4.53	45.02
	200억원 초과 ~ 1,500억원 이하		40	41.74	19.73	22.23	6.43
	소 기 업		1,353	44.46	17.58	12.61	6.95
	중 기 업		81	33.10	17.42	13.27	25.96

## 4-8. Fixed Ratio

(Unit : %)

200~250	250~300	300~350	350~400	400~450	450~500	500% 이상	Code No.
<b>7.24</b>	<b>5.03</b>	<b>3.63</b>	<b>2.03</b>	<b>1.98</b>	<b>1.06</b>	<b>7.13</b>	<b>C</b>
6.51	4.96	4.07	2.06	2.33	1.08	8.81	
8.60	5.33	2.88	1.85	1.77	1.36	5.29	
6.99	6.51	3.03	3.38	0.50	0.21	2.85	
8.67	3.65	3.73	1.79	1.31	0.28	3.38	
11.28	3.64	1.78	0.86	1.96	1.77	4.54	
7.41	4.40	2.92	1.24	0.52	0.64	2.59	
7.05	5.08	3.73	2.10	2.05	1.06	7.42	
9.63	4.42	2.33	1.14	1.06	1.01	3.43	
<b>9.30</b>	<b>4.97</b>	<b>4.59</b>	<b>0.28</b>	<b>2.75</b>	<b>1.48</b>	<b>10.17</b>	<b>10</b>
11.26	5.74	5.68	-	1.58	0.55	13.51	
6.83	3.26	4.71	-	6.65	2.63	7.69	
7.20	5.71	-	-	-	2.16	2.75	
4.37	-	2.33	5.10	5.54	4.23	-	
8.84	10.55	-	-	-	4.30	5.27	
7.24	3.89	4.88	0.72	-	-	10.06	
9.40	4.78	4.77	0.28	2.97	1.42	10.37	
8.06	7.30	2.38	0.35	-	2.20	7.61	
<b>8.62</b>	<b>13.07</b>	<b>1.09</b>	<b>0.43</b>	<b>0.97</b>	<b>0.97</b>	<b>9.81</b>	<b>11</b>
7.52	14.70	-	-	1.67	1.67	12.45	
12.82	8.12	6.41	-	-	-	5.13	
-	23.08	-	7.69	-	-	7.69	
9.38	12.50	-	-	-	-	18.75	
-	-	-	-	-	-	-	
19.61	13.73	-	-	-	-	-	
8.21	13.79	1.24	0.50	1.11	1.11	11.22	
11.49	8.05	-	-	-	-	-	
<b>6.26</b>	<b>4.25</b>	<b>4.02</b>	<b>0.79</b>	<b>1.65</b>	<b>1.83</b>	<b>10.04</b>	<b>13</b>
6.16	4.78	4.89	0.42	1.88	2.92	11.88	
5.63	2.83	3.09	1.15	0.18	-	6.93	
3.98	4.18	3.98	3.98	3.98	-	11.74	
15.78	7.41	-	-	-	-	-	
3.96	2.05	-	-	5.25	-	5.25	
8.94	-	-	-	-	-	5.47	
5.86	4.28	4.40	0.87	1.66	2.01	10.72	
10.44	3.92	-	-	1.62	-	2.98	
<b>4.63</b>	<b>1.09</b>	<b>1.44</b>	<b>0.62</b>	<b>1.44</b>	<b>0.70</b>	<b>5.11</b>	<b>14</b>
5.37	0.63	2.15	0.59	2.16	0.95	7.22	
5.08	3.28	-	1.04	-	0.35	0.35	
-	0.46	-	0.69	-	-	1.38	
-	-	-	-	-	-	-	
3.81	1.43	-	-	-	-	5.24	
-	-	-	-	-	-	-	
4.78	1.11	1.52	0.66	1.52	0.74	5.24	
1.98	0.74	-	-	-	-	2.72	
<b>5.09</b>	<b>2.99</b>	<b>1.66</b>	<b>1.22</b>	<b>0.55</b>	<b>1.38</b>	<b>5.04</b>	<b>15</b>
5.77	2.16	2.44	0.32	-	2.22	7.24	
4.44	3.81	-	4.60	2.49	-	1.08	
5.26	10.70	-	-	-	-	-	
-	-	4.00	-	-	-	-	
6.10	-	-	-	-	-	4.53	
-	3.44	-	-	-	-	6.43	
5.21	3.07	1.75	1.29	0.59	1.46	5.02	
3.09	1.70	-	-	-	-	5.47	

## 4-8. 비유동 비율

(단위 : 개, %)

산업 분류 번호	구 분 산업분류 및 매출액 규모	모 집 단				
		업 체 수	50% 미만	50~100	100~150	150~200
16	<b>목 재 및 나 무 제 품 ; 가 구 제 외</b>	<b>2,079</b>	<b>27.01</b>	<b>18.54</b>	<b>17.03</b>	<b>14.16</b>
	5억원 초과 ~ 20억원 이하	1,381	31.30	17.80	15.95	10.54
	20억원 초과 ~ 50억원 이하	449	25.15	15.64	18.14	23.24
	50억원 초과 ~ 80억원 이하	122	6.56	18.99	23.09	18.17
	80억원 초과 ~ 120억원 이하	60	6.67	54.44	5.00	14.44
	120억원 초과 ~ 200억원 이하	35	8.57	18.57	35.71	27.14
	200억원 초과 ~ 1,000억원 이하	32	4.17	22.14	27.34	13.28
	소 기 업	1,952	28.34	17.38	16.90	13.94
	중 기 업	127	6.56	36.42	19.09	17.65
17	<b>펄 프 , 종 이 및 종 이 제 품</b>	<b>3,463</b>	<b>22.38</b>	<b>23.37</b>	<b>12.65</b>	<b>9.17</b>
	5억원 초과 ~ 20억원 이하	2,157	26.92	22.74	8.30	9.74
	20억원 초과 ~ 50억원 이하	761	15.30	20.84	15.64	9.56
	50억원 초과 ~ 80억원 이하	221	13.69	25.34	30.39	7.16
	80억원 초과 ~ 120억원 이하	131	19.34	36.39	12.02	5.53
	120억원 초과 ~ 200억원 이하	99	2.02	36.76	23.08	1.52
	200억원 초과 ~ 1,500억원 이하	94	21.46	21.51	36.43	10.91
	소 기 업	3,139	23.17	22.46	11.64	9.52
	중 기 업	324	14.66	32.18	22.48	5.86
18	<b>인 쇄 및 기 록 매 체 복 제 업</b>	<b>3,572</b>	<b>23.74</b>	<b>18.46</b>	<b>11.77</b>	<b>10.26</b>
	5억원 초과 ~ 20억원 이하	2,864	23.76	19.31	11.19	9.49
	20억원 초과 ~ 50억원 이하	480	28.25	15.66	10.53	10.90
	50억원 초과 ~ 80억원 이하	123	13.48	6.40	13.64	23.00
	80억원 초과 ~ 120억원 이하	42	23.81	33.33	17.86	7.14
	120억원 초과 ~ 200억원 이하	34	10.08	7.98	37.68	24.65
	200억원 초과 ~ 800억원 이하	29	6.32	22.41	41.95	9.77
	소 기 업	3,467	24.02	18.35	11.19	10.17
	중 기 업	105	14.54	22.11	30.93	13.54
20	<b>화 학 물 질 및 화 학 제 품 ; 의 약 품 제 외</b>	<b>4,813</b>	<b>24.29</b>	<b>24.20</b>	<b>18.09</b>	<b>8.93</b>
	5억원 초과 ~ 20억원 이하	2,477	30.33	17.98	16.75	7.49
	20억원 초과 ~ 50억원 이하	1,211	20.28	30.27	18.63	15.68
	50억원 초과 ~ 80억원 이하	457	15.94	28.74	9.34	3.06
	80억원 초과 ~ 120억원 이하	262	12.60	33.40	34.10	2.86
	120억원 초과 ~ 200억원 이하	197	12.98	29.10	29.31	5.22
	200억원 초과 ~ 1,000억원 이하	209	19.63	36.74	19.30	10.76
	소 기 업	4,407	25.02	23.39	17.53	9.01
	중 기 업	406	16.40	33.03	24.15	8.07
21	<b>의 료 용 물 질 및 의 약 품</b>	<b>395</b>	<b>23.38</b>	<b>36.17</b>	<b>20.35</b>	<b>5.77</b>
	5억원 초과 ~ 20억원 이하	153	33.32	26.16	17.13	9.28
	20억원 초과 ~ 50억원 이하	101	27.98	39.83	10.21	-
	50억원 초과 ~ 80억원 이하	41	9.76	36.10	25.85	13.66
	80억원 초과 ~ 120억원 이하	30	-	40.00	41.11	6.67
	120억원 초과 ~ 200억원 이하	21	8.57	56.67	34.76	-
	200억원 초과 ~ 800억원 이하	49	14.87	48.83	27.84	2.04
	소 기 업	325	25.62	32.94	18.29	6.71
	중 기 업	70	12.98	51.18	29.92	1.43

## 4-8. Fixed Ratio

(Unit : %)

200~250	250~300	300~350	350~400	400~450	450~500	500% 이상	Code No.
<b>6.53</b>	<b>3.21</b>	<b>3.32</b>	<b>1.42</b>	<b>1.20</b>	<b>0.95</b>	<b>6.64</b>	<b>16</b>
6.33	2.95	3.58	1.94	1.55	0.65	7.42	
5.26	3.15	-	-	0.77	2.38	6.28	
9.84	6.15	14.75	-	-	-	2.46	
9.44	5.00	-	-	-	-	5.00	
5.71	4.29	-	-	-	-	-	
15.63	-	4.69	8.59	-	-	4.17	
6.30	3.19	3.45	1.37	1.27	1.01	6.85	
9.97	3.54	1.18	2.17	-	-	3.41	
<b>9.24</b>	<b>5.94</b>	<b>3.71</b>	<b>2.08</b>	<b>3.11</b>	<b>1.34</b>	<b>7.01</b>	
9.22	4.37	3.03	1.16	3.19	0.78	10.55	
9.05	10.75	3.47	5.17	4.35	3.86	2.00	
17.19	4.86	-	-	1.36	-	-	
2.48	3.56	20.67	-	-	-	-	
8.75	7.58	9.81	7.79	2.69	-	-	
2.55	7.15	-	-	-	-	-	
9.74	5.95	2.92	2.05	3.34	1.47	7.74	
4.42	5.83	11.36	2.38	0.82	-	-	
<b>9.79</b>	<b>5.46</b>	<b>3.37</b>	<b>2.70</b>	<b>2.21</b>	<b>0.22</b>	<b>12.02</b>	<b>18</b>
8.43	5.92	3.35	2.76	2.06	-	13.72	
13.47	4.58	3.96	3.61	3.41	0.31	5.31	
27.13	1.22	-	-	1.22	5.18	8.73	
13.10	4.76	-	-	-	-	-	
2.94	-	16.67	-	-	-	-	
13.22	-	-	-	6.32	-	-	
9.79	5.57	3.31	2.78	2.22	0.23	12.38	
9.84	1.90	5.40	-	1.75	-	-	
<b>8.21</b>	<b>3.69</b>	<b>1.91</b>	<b>2.40</b>	<b>1.75</b>	<b>2.22</b>	<b>4.31</b>	
9.65	2.36	1.72	2.20	2.20	2.62	6.70	
4.02	1.64	2.09	1.95	-	2.79	2.66	
16.23	18.60	3.06	-	3.50	-	1.53	
-	-	3.94	13.10	-	-	-	
9.73	6.18	-	-	6.18	1.31	-	
6.83	1.02	-	1.38	0.72	2.53	1.12	
8.21	3.71	2.09	2.55	1.60	2.24	4.65	
8.24	3.52	-	0.71	3.37	1.94	0.57	
<b>3.85</b>	<b>3.13</b>	<b>0.69</b>	<b>-</b>	<b>2.73</b>	<b>-</b>	<b>3.92</b>	<b>21</b>
-	2.40	-	-	7.05	-	4.66	
8.32	2.69	2.69	-	-	-	8.28	
-	14.63	-	-	-	-	-	
12.22	-	-	-	-	-	-	
-	-	-	-	-	-	-	
6.41	-	-	-	-	-	-	
3.71	3.81	0.84	-	3.32	-	4.77	
4.49	-	-	-	-	-	-	

## 4-8. 비유동 비율

(단위 : 개, %)

산업 분류 번호	구 분  산업분류 및 매출액 규모	모 집 단	50% 미만	50~100	100~150	150~200
		업 체 수				
22	<b>고 무 제 품 및 플 라 스 틱 제 품</b>	<b>11,021</b>	<b>22.83</b>	<b>16.38</b>	<b>17.67</b>	<b>10.31</b>
	5억원 초과 ~ 20억원 이하	6,437	26.88	13.50	17.03	6.48
	20억원 초과 ~ 50억원 이하	2,462	15.65	13.61	17.42	20.25
	50억원 초과 ~ 80억원 이하	844	31.38	24.12	19.29	11.88
	80억원 초과 ~ 120억원 이하	495	4.55	39.89	15.08	5.08
	120억원 초과 ~ 200억원 이하	396	15.08	27.75	23.04	4.51
	200억원 초과 ~ 1,000억원 이하	387	13.88	23.45	24.29	19.78
	소 기 업	9,743	24.43	14.45	17.32	10.43
	중 기 업	1,278	10.64	31.15	20.34	9.36
23	<b>비 금 속 광 물 제 품</b>	<b>4,144</b>	<b>26.96</b>	<b>24.89</b>	<b>19.74</b>	<b>10.19</b>
	5억원 초과 ~ 20억원 이하	1,980	28.22	17.03	23.04	9.53
	20억원 초과 ~ 50억원 이하	1,116	24.34	32.67	13.89	12.69
	50억원 초과 ~ 80억원 이하	451	17.00	40.61	27.83	6.73
	80억원 초과 ~ 120억원 이하	271	59.29	25.98	5.04	-
	120억원 초과 ~ 200억원 이하	192	18.99	20.22	16.74	24.68
	200억원 초과 ~ 800억원 이하	134	9.77	27.69	26.50	10.78
	소 기 업	3,818	27.97	25.03	19.65	9.44
	중 기 업	326	15.20	23.29	20.75	18.97
24	<b>1 차 금 속</b>	<b>4,713</b>	<b>20.12</b>	<b>26.26</b>	<b>15.22</b>	<b>11.69</b>
	5억원 초과 ~ 20억원 이하	2,295	24.80	29.89	10.23	7.98
	20억원 초과 ~ 50억원 이하	1,093	17.63	17.04	10.45	17.26
	50억원 초과 ~ 80억원 이하	375	22.67	24.65	26.50	2.40
	80억원 초과 ~ 120억원 이하	297	14.81	15.49	47.51	13.21
	120억원 초과 ~ 200억원 이하	266	5.66	48.14	15.49	13.83
	200억원 초과 ~ 1,500억원 이하	387	10.90	25.55	22.36	24.37
	소 기 업	4,060	21.94	24.89	14.52	10.35
	중 기 업	653	8.76	34.75	19.57	20.08
25	<b>금 속 가 공 제 품 ; 기 계 및 가 구 제 외</b>	<b>22,887</b>	<b>19.77</b>	<b>17.03</b>	<b>17.37</b>	<b>10.72</b>
	5억원 초과 ~ 20억원 이하	16,221	20.44	18.32	16.75	8.63
	20억원 초과 ~ 50억원 이하	4,042	20.60	10.47	17.17	15.46
	50억원 초과 ~ 80억원 이하	1,163	14.19	17.38	14.66	21.21
	80억원 초과 ~ 120억원 이하	630	15.15	9.68	34.37	17.38
	120억원 초과 ~ 200억원 이하	420	13.62	28.80	21.61	5.47
	200억원 초과 ~ 1,000억원 이하	411	14.43	28.53	21.15	11.79
	소 기 업	22,056	19.99	16.59	17.22	10.80
	중 기 업	831	14.02	28.67	21.38	8.59
26	<b>전 자 , 컴 퓨 터 , 영 상 , 음 향 , 통 신 장 비</b>	<b>6,767</b>	<b>25.60</b>	<b>24.46</b>	<b>16.87</b>	<b>10.63</b>
	5억원 초과 ~ 20억원 이하	3,902	24.04	22.43	21.06	9.35
	20억원 초과 ~ 50억원 이하	1,471	22.12	24.79	10.80	14.02
	50억원 초과 ~ 80억원 이하	507	39.23	32.78	7.92	6.71
	80억원 초과 ~ 120억원 이하	285	34.27	17.46	14.83	16.19
	120억원 초과 ~ 200억원 이하	239	42.17	27.66	5.72	12.88
	200억원 초과 ~ 1,000억원 이하	363	19.79	36.72	17.78	10.17
	소 기 업	6,165	25.30	23.61	17.25	10.56
	중 기 업	602	28.67	33.12	12.99	11.24
27	<b>의 료 , 정 밀 , 광 학 기 기 및 시 계</b>	<b>4,350</b>	<b>32.33</b>	<b>25.69</b>	<b>18.75</b>	<b>7.65</b>
	5억원 초과 ~ 20억원 이하	2,847	34.59	24.51	16.15	7.40
	20억원 초과 ~ 50억원 이하	898	29.82	23.75	28.13	7.38
	50억원 초과 ~ 80억원 이하	236	33.10	30.57	3.25	10.71
	80억원 초과 ~ 120억원 이하	149	29.53	22.48	35.79	4.47
	120억원 초과 ~ 200억원 이하	103	17.30	37.26	21.26	9.39
	200억원 초과 ~ 800억원 이하	117	11.82	53.37	17.53	12.16
	소 기 업	3,981	33.43	24.70	18.09	7.59
	중 기 업	369	20.50	36.40	25.94	8.28



## 4-8. Fixed Ratio

(Unit : %)

200~250	250~300	300~350	350~400	400~450	450~500	500% 이상	Code No.
<b>10.39</b>	<b>7.33</b>	<b>2.73</b>	<b>0.99</b>	<b>3.62</b>	<b>1.08</b>	<b>6.67</b>	<b>22</b>
8.63	8.39	2.83	0.70	5.74	1.25	8.56	
15.05	5.86	3.55	2.60	1.20	0.75	4.06	
7.74	5.06	-	-	-	-	0.53	
19.82	9.25	-	-	-	-	6.32	
6.09	3.96	5.69	-	-	4.99	8.89	
8.01	4.99	2.37	-	-	-	3.23	
10.18	7.46	2.77	1.12	4.10	1.02	6.73	
11.99	6.32	2.48	-	-	1.55	6.18	
<b>3.47</b>	<b>5.54</b>	<b>2.29</b>	<b>0.83</b>	<b>1.34</b>	<b>0.43</b>	<b>4.32</b>	
5.28	7.56	2.53	0.85	0.57	0.89	4.49	
1.70	3.63	2.37	1.37	2.61	-	4.73	
-	4.43	-	-	-	-	3.40	
3.41	-	-	-	2.95	-	3.32	
-	6.19	2.68	-	3.72	-	6.77	
8.17	5.71	9.74	1.64	-	-	-	
3.48	5.50	2.00	0.84	1.27	0.46	4.35	
3.36	5.99	5.58	0.67	2.19	-	3.99	
<b>7.22</b>	<b>5.21</b>	<b>3.19</b>	<b>2.03</b>	<b>0.96</b>	<b>0.55</b>	<b>7.55</b>	<b>24</b>
6.70	5.67	2.76	1.51	1.08	0.55	8.84	
11.45	5.50	6.06	1.81	1.23	1.23	10.33	
2.00	7.36	-	7.36	-	-	7.07	
1.50	-	1.50	4.49	1.50	-	-	
12.41	1.05	1.25	-	-	-	2.16	
4.31	6.40	3.42	-	0.66	-	2.02	
7.16	5.37	3.30	2.35	1.05	0.64	8.43	
7.61	4.22	2.54	-	0.39	-	2.08	
<b>7.64</b>	<b>6.26</b>	<b>6.19</b>	<b>3.11</b>	<b>2.30</b>	<b>1.60</b>	<b>8.00</b>	
6.24	6.36	7.29	3.19	2.54	1.60	8.64	
11.52	6.52	1.94	2.03	2.13	2.43	9.73	
9.80	7.48	4.44	9.00	-	-	1.83	
6.52	-	13.69	-	3.21	-	-	
20.82	5.56	-	0.83	1.67	1.63	-	
7.02	6.31	4.40	1.20	0.66	0.66	3.86	
7.40	6.27	6.34	3.19	2.35	1.62	8.23	
13.99	5.93	2.18	1.01	1.17	1.15	1.91	
<b>6.37</b>	<b>3.70</b>	<b>4.68</b>	<b>0.25</b>	<b>0.80</b>	<b>0.07</b>	<b>6.58</b>	<b>26</b>
6.10	1.29	5.26	0.09	0.98	-	9.41	
10.46	6.61	6.64	0.46	1.08	-	3.01	
-	12.97	0.39	-	-	-	-	
1.64	3.63	1.93	-	-	-	10.06	
5.86	3.63	-	-	-	-	2.09	
5.68	4.96	1.77	1.81	-	1.31	-	
6.43	3.63	5.03	0.16	0.88	-	7.14	
5.75	4.43	1.07	1.09	-	0.79	0.83	
<b>4.77</b>	<b>4.54</b>	<b>1.23</b>	<b>2.64</b>	<b>0.58</b>	<b>-</b>	<b>1.82</b>	
5.58	4.34	1.40	3.04	0.38	-	2.59	
2.97	5.57	0.39	0.73	1.26	-	-	
6.46	8.17	4.24	-	1.27	-	2.22	
-	-	-	7.72	-	-	-	
2.43	2.59	-	9.78	-	-	-	
3.42	1.71	-	-	-	-	-	
5.04	4.84	1.34	2.34	0.63	-	1.99	
1.76	1.26	-	5.85	-	-	-	

## 4-8. 비유동 비율

(단위 : 개, %)

산업 분류 번호	구 분	모 집 단  업 체 수	50% 미만	50~100	100~150	150~200	
							산업분류 및 매출액 규모
28	전 기 장 비	<b>8,669</b>	<b>33.40</b>	<b>29.98</b>	<b>13.09</b>	<b>8.96</b>	
		5억원 초과 ~ 20억원 이하	5,405	37.96	26.62	9.93	10.00
		20억원 초과 ~ 50억원 이하	1,795	32.78	31.37	17.76	6.36
		50억원 초과 ~ 80억원 이하	559	19.11	48.18	20.24	0.54
		80억원 초과 ~ 120억원 이하	317	14.11	35.72	16.69	21.23
		120억원 초과 ~ 200억원 이하	253	12.65	34.97	18.61	5.72
		200억원 초과 ~ 1,500억원 이하	340	21.06	37.00	19.50	10.88
		소 기 업	8,076	34.57	29.53	12.65	8.98
29	기 타 기 계 및 장 비	<b>20,171</b>	<b>25.58</b>	<b>23.06</b>	<b>13.02</b>	<b>11.29</b>	
		5억원 초과 ~ 20억원 이하	12,633	27.57	22.53	12.54	9.75
		20억원 초과 ~ 50억원 이하	4,265	25.24	24.27	8.15	15.54
		50억원 초과 ~ 80억원 이하	1,310	22.45	14.76	18.48	15.86
		80억원 초과 ~ 120억원 이하	776	14.86	30.48	25.86	0.77
		120억원 초과 ~ 200억원 이하	587	14.49	27.09	15.97	15.98
		200억원 초과 ~ 1,000억원 이하	600	17.82	30.08	26.30	12.69
		소 기 업	18,984	26.17	22.71	12.51	11.10
30	자 동 차 및 트 레 일 러	<b>5,484</b>	<b>19.96</b>	<b>12.44</b>	<b>15.69</b>	<b>8.28</b>	
		5억원 초과 ~ 20억원 이하	2,711	22.32	7.82	14.82	7.09
		20억원 초과 ~ 50억원 이하	1,280	21.86	16.18	15.81	9.78
		50억원 초과 ~ 80억원 이하	415	31.59	18.85	11.53	13.19
		80억원 초과 ~ 120억원 이하	311	4.50	13.50	25.72	8.04
		120억원 초과 ~ 200억원 이하	321	8.83	26.29	12.65	1.34
		200억원 초과 ~ 1,000억원 이하	446	8.15	13.12	19.62	11.79
		소 기 업	4,717	21.84	11.43	15.52	8.42
31	기 타 운 송 장 비	<b>2,192</b>	<b>23.81</b>	<b>21.71</b>	<b>11.78</b>	<b>6.71</b>	
		5억원 초과 ~ 20억원 이하	1,108	21.55	27.23	7.12	7.75
		20억원 초과 ~ 50억원 이하	541	21.12	21.02	14.27	1.26
		50억원 초과 ~ 80억원 이하	269	43.35	1.86	19.06	6.74
		80억원 초과 ~ 120억원 이하	149	16.67	23.71	27.18	9.73
		120억원 초과 ~ 200억원 이하	64	28.59	9.71	11.52	14.14
		200억원 초과 ~ 1,000억원 이하	61	15.16	22.75	4.92	20.90
		소 기 업	1,918	24.49	21.92	10.81	5.78
32	가 구	<b>2,961</b>	<b>21.10</b>	<b>22.36</b>	<b>20.67</b>	<b>10.70</b>	
		5억원 초과 ~ 20억원 이하	2,127	22.41	22.17	21.24	10.19
		20억원 초과 ~ 50억원 이하	508	22.34	21.17	15.67	13.70
		50억원 초과 ~ 80억원 이하	150	6.11	37.89	24.53	8.27
		80억원 초과 ~ 120억원 이하	64	19.53	-	7.03	7.81
		120억원 초과 ~ 200억원 이하	50	10.00	21.00	24.00	22.50
		200억원 초과 ~ 1,500억원 이하	62	12.90	25.27	44.09	3.23
		소 기 업	2,849	21.47	22.32	20.10	10.66
33	기 타 계 품	<b>2,646</b>	<b>33.61</b>	<b>18.29</b>	<b>17.88</b>	<b>9.21</b>	
		5억원 초과 ~ 20억원 이하	1,993	34.53	17.36	16.72	8.23
		20억원 초과 ~ 50억원 이하	432	35.37	12.27	24.19	14.06
		50억원 초과 ~ 80억원 이하	97	21.82	25.00	19.72	10.82
		80억원 초과 ~ 120억원 이하	52	28.33	53.72	7.69	-
		120억원 초과 ~ 200억원 이하	37	17.12	39.19	17.12	18.47
		200억원 초과 ~ 800억원 이하	35	17.14	52.38	17.14	4.76
		소 기 업	2,522	34.19	16.78	18.11	9.33
	중 기 업	124	21.83	49.01	13.17	6.85	

## 4-8. Fixed Ratio

(Unit : %)

200~250	250~300	300~350	350~400	400~450	450~500	500% 이상	Code No.
<b>2.88</b>	<b>2.72</b>	<b>1.21</b>	<b>0.61</b>	<b>3.58</b>	<b>0.13</b>	<b>3.44</b>	<b>28</b>
3.24	2.59	0.50	-	5.45	-	3.69	
1.39	1.78	3.96	1.89	-	-	2.71	
-	10.14	-	1.79	-	-	-	
6.47	-	-	1.42	-	-	4.36	
6.69	-	-	1.90	4.35	4.35	10.77	
3.63	1.92	1.88	-	1.40	-	2.73	
2.73	2.83	1.22	0.60	3.65	-	3.24	
4.94	1.10	1.08	0.81	2.66	1.85	6.16	
<b>7.73</b>	<b>3.53</b>	<b>3.88</b>	<b>3.00</b>	<b>0.84</b>	<b>0.53</b>	<b>7.55</b>	
6.41	2.41	4.46	3.60	0.72	0.55	9.47	<b>29</b>
9.99	8.36	1.24	1.09	1.27	0.84	4.00	
7.25	2.54	7.92	7.92	-	-	2.82	
11.71	-	5.93	-	-	-	10.40	
16.46	1.53	-	-	4.24	-	4.24	
6.73	1.48	2.57	-	-	0.33	2.00	
7.49	3.65	4.04	3.19	0.76	0.56	7.82	
11.54	1.51	1.30	-	2.10	0.17	3.11	
<b>9.48</b>	<b>9.97</b>	<b>3.32</b>	<b>4.33</b>	<b>2.72</b>	<b>3.66</b>	<b>10.15</b>	
5.32	11.50	2.31	5.48	2.68	5.15	15.50	
9.72	6.95	4.08	2.55	4.24	2.38	6.44	<b>30</b>
7.99	5.24	3.94	4.70	-	-	2.97	
22.51	21.54	-	-	4.18	-	-	
23.91	2.80	6.91	2.31	-	5.58	9.40	
15.96	10.79	6.44	6.57	2.06	2.89	2.61	
7.88	10.38	2.78	4.26	2.97	3.61	10.92	
19.28	7.45	6.64	4.78	1.20	4.02	5.45	
<b>10.96</b>	<b>6.44</b>	<b>4.65</b>	<b>2.06</b>	<b>2.86</b>	<b>2.18</b>	<b>6.83</b>	
9.57	8.04	5.71	1.39	4.03	0.67	6.95	
15.32	2.35	2.14	3.02	2.48	7.45	9.58	
9.67	4.83	9.67	-	-	-	4.83	<b>31</b>
0.67	10.63	-	7.05	1.68	-	2.68	
20.33	7.50	1.56	-	3.32	-	3.32	
18.65	9.63	-	4.92	-	-	3.07	
11.21	5.98	5.26	1.65	3.03	2.49	7.39	
9.27	9.67	0.36	4.93	1.69	-	2.92	
<b>4.77</b>	<b>5.70</b>	<b>2.06</b>	<b>3.23</b>	<b>1.24</b>	<b>0.08</b>	<b>8.08</b>	
2.55	6.05	1.46	2.72	1.72	-	9.49	
6.31	4.06	4.95	6.77	-	0.46	4.58	
10.82	1.67	1.11	2.33	-	-	7.27	
36.72	26.56	2.34	-	-	-	-	<b>32</b>
19.00	-	-	-	-	-	3.50	
9.14	-	2.69	-	-	-	2.69	
4.42	5.93	2.09	3.36	1.29	0.08	8.28	
13.54	-	1.49	-	-	-	3.05	
<b>3.57</b>	<b>5.35</b>	<b>1.82</b>	<b>2.85</b>	<b>2.00</b>	<b>0.30</b>	<b>5.13</b>	
3.01	6.95	2.01	2.51	2.65	-	6.03	
2.70	0.46	1.86	5.24	-	1.86	1.99	
14.86	-	-	2.75	-	-	5.03	
10.26	-	-	-	-	-	-	
-	2.70	-	-	-	-	5.41	<b>33</b>
8.57	-	-	-	-	-	-	
3.41	5.57	1.91	2.99	2.10	0.32	5.30	
6.72	0.81	-	-	-	-	1.61	

## 4-9. 자기자본 비율

(단위 : 개, %)

산업 분류 번호	구 분  산업분류 및 매출액 규모	모 집 단  업 체 수	10% 미만	10~20	20~30	30~40
<b>C</b>	<b>제 조 업</b>	<b>129,320</b>	<b>8.00</b>	<b>10.98</b>	<b>18.54</b>	<b>18.32</b>
	5억원 초과 ~ 20억원 이하	80,277	10.22	11.73	18.71	17.07
	20억원 초과 ~ 50억원 이하	27,011	4.63	12.00	19.14	20.53
	50억원 초과 ~ 80억원 이하	8,690	2.71	6.53	19.77	20.12
	80억원 초과 ~ 120억원 이하	5,130	6.18	8.57	14.61	18.79
	120억원 초과 ~ 200억원 이하	3,911	5.23	6.78	15.31	22.04
	200억원 초과 ~ 1,500억원 이하	4,301	3.07	6.23	16.54	20.15
	소 기 업	119,767	8.31	11.30	18.73	18.13
	중 기 업	9,553	4.10	6.91	16.11	20.66
<b>10</b>	<b>식 료 품</b>	<b>6,782</b>	<b>8.45</b>	<b>11.36</b>	<b>21.48</b>	<b>17.77</b>
	5억원 초과 ~ 20억원 이하	3,794	12.12	8.86	22.43	16.30
	20억원 초과 ~ 50억원 이하	1,612	2.84	18.49	16.17	24.47
	50억원 초과 ~ 80억원 이하	533	2.75	2.81	30.96	10.00
	80억원 초과 ~ 120억원 이하	343	6.12	19.87	19.87	9.91
	120억원 초과 ~ 200억원 이하	256	6.05	10.60	26.95	16.88
	200억원 초과 ~ 1,000억원 이하	244	6.65	10.73	17.63	25.23
	소 기 업	6,282	8.62	11.42	21.41	17.52
	중 기 업	500	6.35	10.66	22.41	20.95
<b>11</b>	<b>음 료</b>	<b>230</b>	<b>18.60</b>	<b>3.45</b>	<b>22.39</b>	<b>19.98</b>
	5억원 초과 ~ 20억원 이하	133	23.14	3.34	21.55	16.88
	20억원 초과 ~ 50억원 이하	39	15.38	3.85	26.92	19.66
	50억원 초과 ~ 80억원 이하	13	7.69	-	7.69	53.85
	80억원 초과 ~ 120억원 이하	16	18.75	-	12.50	28.13
	120억원 초과 ~ 200억원 이하	12	-	-	33.33	16.67
	200억원 초과 ~ 800억원 이하	17	11.76	11.76	31.37	13.73
	소 기 업	201	20.29	2.96	20.98	20.70
	중 기 업	29	6.90	6.90	32.18	14.94
<b>13</b>	<b>섬 유 제 품 ; 의 복 제 외</b>	<b>6,754</b>	<b>15.99</b>	<b>13.35</b>	<b>18.24</b>	<b>14.35</b>
	5억원 초과 ~ 20억원 이하	4,238	23.73	12.70	17.55	11.21
	20억원 초과 ~ 50억원 이하	1,432	2.54	15.45	22.55	18.02
	50억원 초과 ~ 80억원 이하	491	2.24	19.51	20.17	18.39
	80억원 초과 ~ 120억원 이하	263	3.17	12.55	8.56	28.71
	120억원 초과 ~ 200억원 이하	183	5.25	7.25	11.43	21.60
	200억원 초과 ~ 1,000억원 이하	147	6.15	-	15.81	20.90
	소 기 업	6,161	17.10	13.88	18.92	13.37
	중 기 업	593	4.55	7.80	11.24	24.58
<b>14</b>	<b>의 복 , 의 복 액 세 서 리 및 모 피</b>	<b>3,793</b>	<b>14.39</b>	<b>9.17</b>	<b>14.96</b>	<b>21.08</b>
	5억원 초과 ~ 20억원 이하	2,531	17.48	10.94	13.07	18.62
	20억원 초과 ~ 50억원 이하	705	10.47	9.67	22.65	25.59
	50억원 초과 ~ 80억원 이하	218	4.72	-	14.78	29.52
	80억원 초과 ~ 120억원 이하	137	7.66	-	10.77	17.58
	120억원 초과 ~ 200억원 이하	105	5.24	-	9.52	26.67
	200억원 초과 ~ 1,500억원 이하	97	3.09	3.09	20.62	32.22
	소 기 업	3,591	14.96	9.61	14.97	20.61
	중 기 업	202	4.21	1.49	14.85	29.33
<b>15</b>	<b>가 죽 , 가 방 및 신 발</b>	<b>1,434</b>	<b>5.38</b>	<b>14.24</b>	<b>21.11</b>	<b>18.61</b>
	5억원 초과 ~ 20억원 이하	890	4.63	18.49	19.45	19.91
	20억원 초과 ~ 50억원 이하	318	7.94	6.91	25.08	14.53
	50억원 초과 ~ 80억원 이하	95	8.60	5.26	26.67	15.96
	80억원 초과 ~ 120억원 이하	50	-	12.00	9.20	27.20
	120억원 초과 ~ 200억원 이하	41	-	12.82	39.06	20.24
	200억원 초과 ~ 1,500억원 이하	40	6.43	3.44	9.87	15.80
	소 기 업	1,353	5.52	14.60	20.90	18.64
	중 기 업	81	3.17	8.19	24.64	18.05

## 4-9. Stockholders' Equity to Total Assets

(Unit : %)

40~50	50~60	60~70	70~80	80~90	90% 이상	Code No.
<b>14.09</b>	<b>11.00</b>	<b>7.29</b>	<b>4.92</b>	<b>4.67</b>	<b>2.20</b>	<b>C</b>
12.72	10.51	6.95	4.91	4.91	2.27	
16.17	11.02	7.25	3.95	3.42	1.89	
16.56	12.36	7.71	6.65	4.37	3.22	
17.42	12.55	9.17	3.81	7.86	1.04	
15.69	13.59	8.81	6.55	4.03	1.97	
16.10	13.24	9.39	7.59	5.25	2.45	
13.97	10.81	7.13	4.77	4.63	2.21	
15.48	13.39	9.31	6.83	5.09	2.12	
<b>15.69</b>	<b>12.10</b>	<b>6.90</b>	<b>3.34</b>	<b>2.05</b>	<b>0.85</b>	<b>10</b>
14.17	13.64	6.98	3.25	1.49	0.76	
18.11	4.85	7.57	2.77	3.90	0.83	
8.44	26.10	10.88	6.63	1.43	-	
36.05	2.92	2.33	-	-	2.92	
17.69	15.07	2.39	-	3.45	0.91	
8.65	15.36	3.76	9.59	1.19	1.19	
15.89	11.85	7.21	3.23	2.02	0.83	
13.28	15.21	3.06	4.68	2.35	1.05	
<b>12.46</b>	<b>7.10</b>	<b>7.27</b>	<b>1.40</b>	<b>2.97</b>	<b>4.37</b>	<b>11</b>
14.54	9.27	7.94	1.67	-	1.67	
3.42	10.26	6.84	2.56	3.42	7.69	
23.08	-	-	-	-	7.69	
12.50	-	-	-	18.75	9.38	
16.67	-	12.50	-	20.83	-	
5.88	-	11.76	-	-	13.73	
12.77	8.13	6.58	1.60	2.16	3.84	
10.34	-	12.07	-	8.62	8.05	
<b>9.23</b>	<b>15.30</b>	<b>6.04</b>	<b>2.46</b>	<b>2.66</b>	<b>2.37</b>	<b>13</b>
5.98	14.33	6.76	3.07	1.91	2.76	
11.68	23.34	2.27	-	1.32	2.83	
28.99	0.61	9.89	-	0.20	-	
2.09	10.27	7.41	4.12	23.13	-	
19.26	21.22	-	8.74	5.25	-	
13.32	15.78	14.25	6.21	5.78	1.80	
9.14	15.33	5.97	2.11	1.63	2.56	
10.17	15.01	6.82	6.07	13.31	0.45	
<b>12.76</b>	<b>8.07</b>	<b>7.06</b>	<b>7.75</b>	<b>2.69</b>	<b>2.07</b>	<b>14</b>
12.48	5.73	7.19	9.20	2.84	2.45	
10.09	7.48	4.26	5.48	2.12	2.20	
12.25	24.72	11.34	-	2.66	-	
34.67	8.76	13.56	4.01	2.98	-	
13.33	26.67	2.86	10.48	5.24	-	
9.28	14.69	9.79	6.19	-	1.03	
12.84	7.34	7.11	7.71	2.69	2.16	
11.39	20.92	6.19	8.42	2.72	0.50	
<b>17.12</b>	<b>12.12</b>	<b>7.10</b>	<b>2.65</b>	<b>1.31</b>	<b>0.36</b>	<b>15</b>
14.20	12.50	6.96	2.52	1.34	-	
27.31	11.96	5.65	-	0.63	-	
19.30	10.53	10.53	3.16	-	-	
6.00	21.20	14.40	10.00	-	-	
10.63	-	8.19	9.06	-	-	
16.29	9.87	3.44	9.64	12.37	12.86	
17.34	12.55	7.18	2.25	1.03	-	
13.43	4.87	5.84	9.35	6.11	6.35	

## 4-9. 자기자본 비율

(단위 : 개, %)

산업 분류 번호	구 분 산업분류 및 매출액 규모	모 집 단	10% 미만	10~20	20~30	30~40
		업 체 수				
<b>16</b>	<b>목 재 및 나 무 제 품 ; 가 구 제 외</b>	<b>2,079</b>	<b>7.17</b>	<b>11.96</b>	<b>13.80</b>	<b>19.45</b>
	5억원 초과 ~ 20억원 이하	1,381	8.90	13.57	10.37	16.74
	20억원 초과 ~ 50억원 이하	449	4.50	9.69	13.54	27.27
	50억원 초과 ~ 80억원 이하	122	2.46	4.92	32.79	32.65
	80억원 초과 ~ 120억원 이하	60	5.00	7.78	34.44	8.33
	120억원 초과 ~ 200억원 이하	35	-	4.29	50.00	-
	200억원 초과 ~ 1,000억원 이하	32	-	17.45	14.84	18.75
	소 기 업	1,952	7.48	12.14	12.50	20.15
	중 기 업	127	2.36	9.25	33.79	8.66
<b>17</b>	<b>펄 프 , 종 이 및 종 이 제 품</b>	<b>3,463</b>	<b>7.73</b>	<b>14.41</b>	<b>16.59</b>	<b>18.93</b>
	5억원 초과 ~ 20억원 이하	2,157	10.95	15.41	11.31	20.24
	20억원 초과 ~ 50억원 이하	761	3.48	17.41	31.71	15.55
	50억원 초과 ~ 80억원 이하	221	-	4.30	14.44	23.19
	80억원 초과 ~ 120억원 이하	131	-	2.48	24.24	26.21
	120억원 초과 ~ 200억원 이하	99	-	18.06	16.80	7.49
	200억원 초과 ~ 1,500억원 이하	94	5.37	3.60	9.79	7.93
	소 기 업	3,139	8.36	15.11	16.47	19.31
	중 기 업	324	1.56	7.57	17.77	15.19
<b>18</b>	<b>인 쇄 및 기 록 매 체 복 제 업</b>	<b>3,572</b>	<b>7.99</b>	<b>17.81</b>	<b>13.90</b>	<b>16.49</b>
	5억원 초과 ~ 20억원 이하	2,864	7.48	18.68	13.00	15.33
	20억원 초과 ~ 50억원 이하	480	8.63	15.55	16.99	24.14
	50억원 초과 ~ 80억원 이하	123	19.09	14.45	31.65	20.55
	80억원 초과 ~ 120억원 이하	42	7.14	3.57	4.76	9.52
	120억원 초과 ~ 200억원 이하	34	10.08	16.67	5.04	7.98
	200억원 초과 ~ 800억원 이하	29	-	6.32	-	6.90
	소 기 업	3,467	8.05	18.09	14.22	16.74
	중 기 업	105	6.12	8.57	3.54	8.30
<b>20</b>	<b>화 학 물 질 및 화 학 제 품 ; 의 약 품 제 외</b>	<b>4,813</b>	<b>4.88</b>	<b>10.65</b>	<b>14.35</b>	<b>20.35</b>
	5억원 초과 ~ 20억원 이하	2,477	7.90	14.25	10.62	24.04
	20억원 초과 ~ 50억원 이하	1,211	0.92	6.47	17.62	16.69
	50억원 초과 ~ 80억원 이하	457	4.60	3.50	36.36	10.72
	80억원 초과 ~ 120억원 이하	262	-	15.59	7.25	23.41
	120억원 초과 ~ 200억원 이하	197	1.31	6.18	6.18	21.01
	200억원 초과 ~ 1,000억원 이하	209	2.23	5.78	8.11	14.47
	소 기 업	4,407	5.17	11.08	15.01	20.60
	중 기 업	406	1.78	5.97	7.17	17.64
<b>21</b>	<b>의 료 용 물 질 및 의 약 품</b>	<b>395</b>	<b>7.05</b>	<b>6.70</b>	<b>7.63</b>	<b>20.37</b>
	5억원 초과 ~ 20억원 이하	153	13.97	11.71	3.27	14.94
	20억원 초과 ~ 50억원 이하	101	4.42	3.86	16.85	17.24
	50억원 초과 ~ 80억원 이하	41	4.88	-	4.88	44.39
	80억원 초과 ~ 120억원 이하	30	-	15.56	3.33	25.56
	120억원 초과 ~ 200억원 이하	21	-	-	-	27.62
	200억원 초과 ~ 800억원 이하	49	-	-	10.50	17.35
	소 기 업	325	8.57	8.15	7.70	20.35
	중 기 업	70	-	-	7.35	20.43

## 4-9. Stockholders' Equity to Total Assets

(Unit : %)

40~50	50~60	60~70	70~80	80~90	90% 이상	Code No.
<b>12.46</b>	<b>15.05</b>	<b>8.45</b>	<b>5.67</b>	<b>2.45</b>	<b>3.53</b>	<b>16</b>
11.96	16.03	9.26	5.17	2.86	5.14	
12.83	15.90	8.03	5.81	1.88	0.56	
13.66	6.15	2.46	4.92	-	-	
5.00	14.44	5.00	15.00	5.00	-	
28.57	-	8.57	8.57	-	-	
20.57	12.50	8.59	7.29	-	-	
12.27	15.38	8.55	5.30	2.46	3.76	
15.42	9.97	6.89	11.29	2.36	-	
<b>15.30</b>	<b>10.99</b>	<b>5.63</b>	<b>4.33</b>	<b>4.98</b>	<b>1.11</b>	<b>17</b>
14.57	10.74	3.53	4.80	6.99	1.48	
15.53	4.11	9.73	1.37	1.10	-	
17.80	26.55	2.87	8.90	-	1.96	
13.17	25.32	7.06	-	1.53	-	
17.35	13.10	9.60	9.81	7.79	-	
24.99	13.69	21.07	6.97	4.04	2.55	
15.03	10.25	4.98	4.25	5.07	1.15	
17.88	18.21	11.90	5.02	4.17	0.74	
<b>11.31</b>	<b>11.03</b>	<b>11.31</b>	<b>3.80</b>	<b>4.74</b>	<b>1.60</b>	<b>18</b>
10.67	12.15	12.30	3.28	5.56	1.55	
10.46	5.98	8.65	6.96	0.83	1.81	
5.96	3.12	-	-	5.18	-	
48.81	14.29	-	2.38	-	9.52	
40.62	2.94	-	16.67	-	-	
22.99	22.41	35.06	6.32	-	-	
10.47	10.98	11.36	3.67	4.89	1.53	
39.02	12.86	9.68	8.10	-	3.81	
<b>18.66</b>	<b>9.43</b>	<b>10.54</b>	<b>4.77</b>	<b>3.12</b>	<b>3.24</b>	<b>20</b>
16.27	13.66	6.43	2.44	1.54	2.84	
26.15	2.90	19.00	7.30	1.80	1.14	
9.81	4.01	15.06	5.76	-	10.18	
23.79	6.87	-	2.93	14.44	5.73	
11.24	11.17	15.31	6.85	15.43	5.33	
23.50	10.45	9.14	15.88	10.44	-	
18.77	9.30	10.40	4.15	2.22	3.30	
17.55	10.80	12.13	11.50	12.87	2.59	
<b>14.77</b>	<b>16.12</b>	<b>6.21</b>	<b>8.66</b>	<b>7.47</b>	<b>5.03</b>	<b>21</b>
11.41	17.48	8.42	13.23	2.45	3.12	
19.11	8.38	6.44	3.86	8.88	10.97	
13.66	17.56	4.88	-	4.88	4.88	
18.89	10.00	-	6.67	13.33	6.67	
30.00	33.81	-	8.57	-	-	
8.16	22.74	6.41	12.83	22.01	-	
14.78	13.97	6.58	8.04	5.76	6.11	
14.71	26.06	4.49	11.55	15.41	-	

## 4-9. 자기자본 비율

(단위 : 개, %)

산업 분류 번호	구분 산업분류 및 매출액 규모	모 집 단				
		업 체 수	10% 미만	10~20	20~30	30~40
22	<b>고 무 제 품 및 플 라 스틱 제 품</b>	<b>11,021</b>	<b>10.31</b>	<b>14.43</b>	<b>17.48</b>	<b>20.38</b>
	5억원 초과 ~ 20억원 이하	6,437	14.89	18.11	15.40	21.66
	20억원 초과 ~ 50억원 이하	2,462	4.64	11.04	26.55	19.75
	50억원 초과 ~ 80억원 이하	844	0.53	3.63	13.74	14.86
	80억원 초과 ~ 120억원 이하	495	3.33	12.64	16.29	16.12
	120억원 초과 ~ 200억원 이하	396	7.63	12.91	5.23	15.54
	200억원 초과 ~ 1,000억원 이하	387	3.22	2.20	16.53	25.60
	소 기 업	9,743	11.06	15.07	18.07	20.59
	중 기 업	1,278	4.63	9.56	12.93	18.81
23	<b>비 금 속 광 물 제 품</b>	<b>4,144</b>	<b>6.51</b>	<b>6.59</b>	<b>16.82</b>	<b>15.48</b>
	5억원 초과 ~ 20억원 이하	1,980	6.94	7.63	20.41	20.58
	20억원 초과 ~ 50억원 이하	1,116	9.09	5.89	18.50	5.05
	50억원 초과 ~ 80억원 이하	451	3.40	4.51	2.00	21.29
	80억원 초과 ~ 120억원 이하	271	-	6.27	6.55	8.46
	120억원 초과 ~ 200억원 이하	192	8.11	3.72	19.16	16.39
	200억원 초과 ~ 800억원 이하	134	-	8.96	17.08	20.51
	소 기 업	3,818	6.66	6.66	16.69	15.26
	중 기 업	326	4.78	5.87	18.30	18.08
24	<b>1 차 금 속</b>	<b>4,713</b>	<b>7.15</b>	<b>11.07</b>	<b>20.96</b>	<b>16.88</b>
	5억원 초과 ~ 20억원 이하	2,295	7.98	13.07	22.23	14.68
	20억원 초과 ~ 50억원 이하	1,093	11.17	11.29	22.34	17.06
	50억원 초과 ~ 80억원 이하	375	2.00	14.43	18.65	14.25
	80억원 초과 ~ 120억원 이하	297	2.53	8.01	17.75	18.78
	120억원 초과 ~ 200억원 이하	266	3.21	-	13.41	28.59
	200억원 초과 ~ 1,500억원 이하	387	2.11	5.36	19.39	22.51
	소 기 업	4,060	7.89	12.34	21.60	15.58
	중 기 업	653	2.56	3.18	16.95	24.98
25	<b>금 속 가 공 제 품 ; 기 계 및 가 구 제 외</b>	<b>22,887</b>	<b>7.09</b>	<b>10.78</b>	<b>24.02</b>	<b>18.95</b>
	5억원 초과 ~ 20억원 이하	16,221	8.15	10.29	24.97	17.54
	20억원 초과 ~ 50억원 이하	4,042	6.55	15.79	20.56	21.88
	50억원 초과 ~ 80억원 이하	1,163	1.10	5.29	27.91	30.79
	80억원 초과 ~ 120억원 이하	630	-	7.67	20.97	9.06
	120억원 초과 ~ 200억원 이하	420	0.75	4.13	18.44	27.21
	200억원 초과 ~ 1,000억원 이하	411	5.02	7.93	19.91	18.70
	소 기 업	22,056	7.25	10.96	24.21	18.79
	중 기 업	831	2.86	6.01	19.17	23.00
26	<b>전 자 , 컴 퓨 터 , 영 상 , 음 향 , 통 신 장 비</b>	<b>6,767</b>	<b>10.59</b>	<b>8.40</b>	<b>17.07</b>	<b>18.52</b>
	5억원 초과 ~ 20억원 이하	3,902	14.61	10.69	16.41	18.20
	20억원 초과 ~ 50억원 이하	1,471	4.85	7.88	21.89	23.39
	50억원 초과 ~ 80억원 이하	507	0.89	0.39	19.90	9.50
	80억원 초과 ~ 120억원 이하	285	16.73	3.22	5.56	19.23
	120억원 초과 ~ 200억원 이하	239	5.23	2.09	12.27	18.36
	200억원 초과 ~ 1,000억원 이하	363	2.92	5.36	12.76	14.27
	소 기 업	6,165	11.25	8.83	17.50	18.77
	중 기 업	602	3.84	4.06	12.57	15.90
27	<b>의 료 , 정 밀 , 광 학 기 기 및 시 계</b>	<b>4,350</b>	<b>2.83</b>	<b>8.16</b>	<b>14.91</b>	<b>17.46</b>
	5억원 초과 ~ 20억원 이하	2,847	3.08	9.07	16.34	17.98
	20억원 초과 ~ 50억원 이하	898	-	5.05	12.00	17.48
	50억원 초과 ~ 80억원 이하	236	9.13	8.17	13.24	6.74
	80억원 초과 ~ 120억원 이하	149	7.72	12.19	12.75	23.38
	120억원 초과 ~ 200억원 이하	103	2.59	9.78	14.16	9.54
	200억원 초과 ~ 800억원 이하	117	-	3.25	9.31	25.53
	소 기 업	3,981	2.74	8.11	15.18	17.20
	중 기 업	369	3.84	8.68	12.05	20.20



## 4-9. Stockholders' Equity to Total Assets

(Unit : %)

40~50	50~60	60~70	70~80	80~90	90% 이상	Code No.
<b>12.96</b>	<b>7.37</b>	<b>6.17</b>	<b>4.59</b>	<b>3.97</b>	<b>2.33</b>	<b>22</b>
7.76	3.37	7.22	4.72	4.19	2.68	
16.58	9.68	2.41	3.18	4.21	1.98	
29.92	23.57	6.32	4.07	3.36	-	
18.71	12.52	11.61	5.45	3.33	-	
25.14	12.15	2.70	9.46	3.66	5.58	
19.71	12.56	8.77	6.36	1.38	3.66	
11.91	6.71	5.93	4.28	4.12	2.27	
21.01	12.41	7.99	6.97	2.85	2.84	
<b>14.84</b>	<b>12.22</b>	<b>10.67</b>	<b>7.60</b>	<b>5.97</b>	<b>3.29</b>	
14.16	6.93	8.26	5.68	6.75	2.66	
18.52	11.99	11.36	11.45	5.41	2.74	
18.07	19.84	11.31	2.00	7.83	9.76	
2.95	38.71	28.57	6.09	0.74	1.66	
8.80	15.36	7.29	17.75	3.42	-	
16.19	8.40	7.13	11.38	7.05	3.30	
15.10	12.19	10.97	6.96	6.06	3.45	
11.84	12.50	7.23	15.13	4.91	1.36	
<b>16.11</b>	<b>11.31</b>	<b>10.54</b>	<b>2.43</b>	<b>2.99</b>	<b>0.55</b>	<b>24</b>
15.05	10.11	11.11	1.99	3.23	0.55	
12.05	11.20	10.91	2.91	1.08	-	
26.41	9.78	4.00	5.60	4.89	-	
28.25	14.78	9.58	0.34	-	-	
12.09	14.96	20.96	-	4.61	2.16	
17.28	15.06	5.99	3.96	6.38	1.97	
16.26	10.72	10.29	2.45	2.57	0.31	
15.17	15.02	12.09	2.35	5.66	2.05	
<b>10.62</b>	<b>10.44</b>	<b>5.76</b>	<b>5.26</b>	<b>4.76</b>	<b>2.32</b>	
10.43	10.88	4.88	5.79	5.21	1.85	
9.60	7.03	8.80	3.02	2.94	3.83	
6.77	7.77	4.98	8.84	1.10	5.45	
24.15	20.50	2.58	0.32	14.75	-	
13.79	18.48	11.34	3.49	1.62	0.75	
15.15	10.43	11.87	5.44	3.19	2.36	
10.48	10.29	5.54	5.29	4.85	2.35	
14.46	14.50	11.60	4.46	2.39	1.55	
<b>15.96</b>	<b>7.57</b>	<b>7.86</b>	<b>4.22</b>	<b>7.08</b>	<b>2.74</b>	<b>26</b>
15.51	6.15	5.65	2.55	7.95	2.28	
17.95	7.25	9.07	3.50	2.93	1.30	
17.80	10.93	13.35	13.10	3.81	10.34	
10.60	2.87	14.27	1.40	26.14	-	
19.60	12.67	15.99	8.62	4.18	0.98	
11.91	19.81	8.76	11.96	6.00	6.25	
16.06	6.65	7.50	3.59	7.25	2.60	
14.96	16.97	11.63	10.63	5.28	4.15	
<b>14.89</b>	<b>16.54</b>	<b>9.42</b>	<b>7.48</b>	<b>6.15</b>	<b>2.16</b>	
13.81	17.62	10.76	5.91	4.02	1.40	
15.93	16.88	5.98	11.96	10.81	3.91	
23.69	13.80	7.63	10.36	5.26	1.98	
7.05	4.70	7.38	10.74	9.40	4.70	
29.42	12.46	2.59	7.35	12.12	-	
12.36	11.82	15.48	1.52	14.67	6.05	
14.88	17.23	9.49	7.54	5.63	2.00	
14.98	9.12	8.61	6.87	11.83	3.82	

## 4-9. 자기자본 비율

(단위 : 개, %)

산업 분류 번호	구분 산업분류 및 매출액 규모	모집단	10% 미만	10~20	20~30	30~40
		업체 수				
28	전 기 장 비	<b>8,669</b>	<b>4.93</b>	<b>4.74</b>	<b>12.76</b>	<b>18.37</b>
	5억원 초과 ~ 20억원 이하	5,405	5.63	5.84	12.23	16.91
	20억원 초과 ~ 50억원 이하	1,795	3.08	1.18	16.43	22.92
	50억원 초과 ~ 80억원 이하	559	-	6.86	5.07	11.42
	80억원 초과 ~ 120억원 이하	317	7.83	3.31	7.89	30.56
	120억원 초과 ~ 200억원 이하	253	12.75	6.25	12.49	21.76
	200억원 초과 ~ 1,500억원 이하	340	3.23	2.78	19.30	15.30
	소 기 업	8,076	4.76	4.77	12.49	18.40
29	중 기 업	593	7.29	4.26	16.39	18.05
	기 타 기 계 및 장 비	<b>20,171</b>	<b>7.72</b>	<b>9.94</b>	<b>18.81</b>	<b>17.95</b>
	5억원 초과 ~ 20억원 이하	12,633	9.68	10.35	21.72	13.69
	20억원 초과 ~ 50억원 이하	4,265	2.69	12.38	12.63	24.83
	50억원 초과 ~ 80억원 이하	1,310	2.54	6.45	21.24	31.42
	80억원 초과 ~ 120억원 이하	776	18.99	5.03	5.84	20.32
	120억원 초과 ~ 200억원 이하	587	5.65	4.24	18.73	25.62
	200억원 초과 ~ 1,000억원 이하	600	1.13	3.63	13.06	18.52
30	소 기 업	18,984	7.99	10.32	19.00	17.69
	중 기 업	1,187	3.37	3.93	15.87	22.03
	자 동 차 및 트 레 일 러	<b>5,484</b>	<b>7.12</b>	<b>19.11</b>	<b>20.87</b>	<b>20.48</b>
	5억원 초과 ~ 20억원 이하	2,711	10.68	20.12	20.99	16.46
	20억원 초과 ~ 50억원 이하	1,280	4.57	24.13	17.30	21.13
	50억원 초과 ~ 80억원 이하	415	0.96	12.03	18.98	20.09
	80억원 초과 ~ 120억원 이하	311	-	7.23	34.24	35.85
	120억원 초과 ~ 200억원 이하	321	8.20	13.67	19.13	31.56
31	200억원 초과 ~ 1,000억원 이하	446	2.71	17.41	24.05	24.71
	소 기 업	4,717	7.46	19.64	20.68	19.33
	중 기 업	767	5.01	15.84	21.99	27.58
	기 타 운 송 장 비	<b>2,192</b>	<b>7.56</b>	<b>13.58</b>	<b>18.55</b>	<b>13.16</b>
	5억원 초과 ~ 20억원 이하	1,108	8.75	14.55	18.33	14.88
	20억원 초과 ~ 50억원 이하	541	4.61	18.14	19.53	11.53
	50억원 초과 ~ 80억원 이하	269	9.67	9.67	13.12	10.72
	80억원 초과 ~ 120억원 이하	149	8.72	1.68	26.73	4.25
32	120억원 초과 ~ 200억원 이하	64	-	10.82	11.69	23.20
	200억원 초과 ~ 1,000억원 이하	61	7.99	4.92	25.20	18.24
	소 기 업	1,918	7.71	14.88	17.94	13.35
	중 기 업	274	6.52	4.53	22.88	11.79
	가	<b>2,961</b>	<b>6.02</b>	<b>8.89</b>	<b>18.10</b>	<b>18.10</b>
	5억원 초과 ~ 20억원 이하	2,127	7.68	8.44	17.23	16.53
	20억원 초과 ~ 50억원 이하	508	0.72	8.36	23.86	18.65
	50억원 초과 ~ 80억원 이하	150	4.60	10.71	14.82	23.58
33	80억원 초과 ~ 120억원 이하	64	-	34.38	25.00	26.56
	120억원 초과 ~ 200억원 이하	50	3.50	-	5.00	36.50
	200억원 초과 ~ 1,500억원 이하	62	4.30	5.38	11.83	30.38
	소 기 업	2,849	6.10	9.12	18.46	17.51
	중 기 업	112	3.94	2.98	8.78	33.11
	기 타 계 품	<b>2,646</b>	<b>5.22</b>	<b>8.96</b>	<b>14.42</b>	<b>18.86</b>
	5억원 초과 ~ 20억원 이하	1,993	5.17	9.86	13.17	19.90
	20억원 초과 ~ 50억원 이하	432	6.54	8.95	17.73	16.48
34	50억원 초과 ~ 80억원 이하	97	5.03	-	22.25	15.21
	80억원 초과 ~ 120억원 이하	52	-	3.85	24.10	10.00
	120억원 초과 ~ 200억원 이하	37	5.41	-	9.46	18.02
	200억원 초과 ~ 800억원 이하	35	-	-	14.29	13.33
	소 기 업	2,522	5.40	9.32	14.30	19.14
	중 기 업	124	1.61	1.61	16.96	13.33

## 4-9. Stockholders' Equity to Total Assets

(Unit : %)

40~50	50~60	60~70	70~80	80~90	90% 이상	Code No.
<b>18.59</b>	<b>14.41</b>	<b>9.89</b>	<b>7.44</b>	<b>7.39</b>	<b>1.48</b>	<b>28</b>
19.14	14.50	11.17	7.69	5.23	1.68	
13.04	18.79	7.41	4.00	11.70	1.46	
24.24	8.91	9.84	19.83	13.83	-	
25.31	7.31	5.68	3.47	8.64	-	
24.36	5.73	7.11	-	8.37	1.19	
19.13	11.83	8.76	10.63	6.50	2.53	
18.38	14.79	10.02	7.54	7.39	1.45	
21.36	9.23	8.06	6.10	7.30	1.96	
<b>15.62</b>	<b>10.79</b>	<b>5.82</b>	<b>4.76</b>	<b>5.70</b>	<b>2.89</b>	
14.09	8.94	5.42	4.84	7.70	3.58	
22.48	15.27	5.62	2.27	0.37	1.47	
10.96	8.29	2.82	6.17	7.92	2.19	
13.90	10.93	14.20	9.15	1.65	-	
8.21	18.66	5.92	7.62	0.61	4.75	
18.83	15.63	11.31	9.02	6.95	1.92	
15.75	10.40	5.64	4.53	5.82	2.86	
13.58	17.13	8.64	8.33	3.81	3.32	
<b>11.87</b>	<b>8.27</b>	<b>5.16</b>	<b>3.57</b>	<b>2.60</b>	<b>0.95</b>	<b>30</b>
10.91	10.30	4.59	4.06	0.58	1.33	
14.12	8.65	2.21	3.38	4.20	0.31	
19.74	0.96	15.98	2.01	6.27	2.97	
4.66	4.50	-	-	13.50	-	
7.20	2.31	12.05	5.89	-	-	
12.34	8.58	5.67	3.35	1.17	-	
12.14	8.65	4.64	3.43	2.91	1.11	
10.19	5.95	8.34	4.41	0.68	-	
<b>13.88</b>	<b>13.43</b>	<b>7.56</b>	<b>4.10</b>	<b>4.41</b>	<b>3.76</b>	
12.73	12.79	6.59	2.03	3.84	5.52	
18.15	9.52	4.55	6.02	7.01	0.96	
11.95	21.40	3.66	10.37	3.46	6.00	
8.39	22.93	27.29	-	-	-	
20.17	6.22	23.01	3.32	1.56	-	
12.30	9.02	4.92	7.79	9.63	-	
14.15	13.07	5.60	4.33	4.68	4.30	
12.01	15.93	21.31	2.51	2.51	-	
<b>16.81</b>	<b>11.55</b>	<b>11.77</b>	<b>3.86</b>	<b>3.32</b>	<b>1.58</b>	<b>32</b>
15.85	11.86	13.30	3.68	4.00	1.43	
21.28	9.27	6.84	6.20	1.62	3.20	
20.27	19.20	6.82	-	-	-	
-	6.25	7.81	-	-	-	
10.00	10.00	21.00	9.00	5.00	-	
27.42	8.06	8.33	-	4.30	-	
16.69	11.66	11.68	3.86	3.27	1.64	
19.64	8.93	13.99	4.02	4.61	-	
<b>16.79</b>	<b>10.81</b>	<b>5.77</b>	<b>8.08</b>	<b>8.47</b>	<b>2.61</b>	
17.49	9.89	3.88	8.70	9.34	2.61	
15.05	13.85	13.05	5.73	2.62	-	
8.81	20.49	7.43	1.37	14.78	4.64	
20.26	-	-	11.54	11.92	18.33	
23.42	12.16	6.31	19.82	5.41	-	
8.57	13.33	27.14	2.86	11.90	8.57	
16.73	10.97	5.58	7.91	8.40	2.24	
17.90	7.39	9.54	11.56	9.97	10.11	

## 4-10. 부채 비율

(단위 : 개, %)

산업 분류 번호	구 분		모 집 단	50% 미만	50~100	100~150	150~200
	산업분류 및 매출액 규모	업	업 체 수				
<b>C</b>	<b>제 조</b>	<b>업</b>	<b>129,320</b>	<b>17.06</b>	<b>15.66</b>	<b>14.09</b>	<b>12.27</b>
		5억원 초과 ~ 20억원 이하	80,277	18.04	14.77	12.72	11.30
		20억원 초과 ~ 50억원 이하	27,011	12.83	16.11	16.17	14.05
		50억원 초과 ~ 80억원 이하	8,690	18.30	17.06	16.56	13.58
		80억원 초과 ~ 120억원 이하	5,130	19.62	18.51	17.42	12.81
		120억원 초과 ~ 200억원 이하	3,911	16.92	19.48	15.69	15.62
		200억원 초과 ~ 1,500억원 이하	4,301	19.89	19.74	16.10	13.01
		소 기 업	119,767	16.91	15.34	13.97	12.16
		중 기 업	9,553	18.95	19.66	15.48	13.63
<b>10</b>	<b>식 료</b>	<b>품</b>	<b>6,782</b>	<b>12.92</b>	<b>15.38</b>	<b>15.69</b>	<b>9.71</b>
		5억원 초과 ~ 20억원 이하	3,794	14.58	15.72	14.17	8.76
		20억원 초과 ~ 50억원 이하	1,612	9.96	11.03	18.11	12.94
		50억원 초과 ~ 80억원 이하	533	12.12	32.91	8.44	7.32
		80억원 초과 ~ 120억원 이하	343	11.37	2.92	36.05	2.33
		120억원 초과 ~ 200억원 이하	256	5.14	17.46	17.69	13.12
		200억원 초과 ~ 1,000억원 이하	244	18.84	15.77	8.65	15.25
		소 기 업	6,282	13.01	15.28	15.89	9.36
		중 기 업	500	11.83	16.64	13.28	14.16
<b>11</b>	<b>음 료</b>	<b>료</b>	<b>230</b>	<b>19.15</b>	<b>12.75</b>	<b>12.46</b>	<b>10.82</b>
		5억원 초과 ~ 20억원 이하	133	15.71	15.54	14.54	8.19
		20억원 초과 ~ 50억원 이하	39	23.93	17.09	3.42	9.40
		50억원 초과 ~ 80억원 이하	13	7.69	-	23.08	30.77
		80억원 초과 ~ 120억원 이하	16	28.13	-	12.50	18.75
		120억원 초과 ~ 200억원 이하	12	33.33	-	16.67	16.67
		200억원 초과 ~ 800억원 이하	17	25.49	11.76	5.88	7.84
		소 기 업	201	17.77	13.60	12.77	10.72
		중 기 업	29	28.74	6.90	10.34	11.49
<b>13</b>	<b>섬 유 제 품 ; 의 복 제 외</b>	<b>외</b>	<b>6,754</b>	<b>15.30</b>	<b>19.10</b>	<b>9.23</b>	<b>9.10</b>
		5억원 초과 ~ 20억원 이하	4,238	18.76	18.49	5.98	6.90
		20억원 초과 ~ 50억원 이하	1,432	4.33	25.43	11.68	11.46
		50억원 초과 ~ 80억원 이하	491	10.09	2.65	28.99	15.90
		80억원 초과 ~ 120억원 이하	263	30.42	17.68	2.09	15.02
		120억원 초과 ~ 200억원 이하	183	13.99	21.22	19.26	11.11
		200억원 초과 ~ 1,000억원 이하	147	14.47	30.03	13.32	13.69
		소 기 업	6,161	14.71	18.84	9.14	8.68
		중 기 업	593	21.39	21.83	10.17	13.48
<b>14</b>	<b>의 복 , 의 복 액 세 서 리 및 모 피</b>	<b>피</b>	<b>3,793</b>	<b>24.29</b>	<b>11.25</b>	<b>12.76</b>	<b>14.73</b>
		5억원 초과 ~ 20억원 이하	2,531	28.89	8.11	12.48	13.59
		20억원 초과 ~ 50억원 이하	705	17.50	9.39	10.09	17.39
		50억원 초과 ~ 80억원 이하	218	5.32	36.06	12.25	14.24
		80억원 초과 ~ 120억원 이하	137	16.48	20.50	34.67	17.58
		120억원 초과 ~ 200억원 이하	105	18.57	26.67	13.33	18.57
		200억원 초과 ~ 1,500억원 이하	97	13.40	21.39	9.28	18.30
		소 기 업	3,591	24.75	10.53	12.84	14.53
		중 기 업	202	16.09	24.13	11.39	18.44
<b>15</b>	<b>가 족 , 가 방 및 신 발</b>	<b>발</b>	<b>1,434</b>	<b>8.59</b>	<b>17.61</b>	<b>17.12</b>	<b>11.25</b>
		5억원 초과 ~ 20억원 이하	890	9.15	17.24	14.20	12.01
		20억원 초과 ~ 50억원 이하	318	2.39	17.61	27.31	10.62
		50억원 초과 ~ 80억원 이하	95	8.60	21.05	19.30	10.70
		80억원 초과 ~ 120억원 이하	50	10.00	35.60	6.00	-
		120억원 초과 ~ 200억원 이하	41	17.25	-	10.63	16.59
		200억원 초과 ~ 1,500억원 이하	40	34.87	13.30	16.29	9.15
		소 기 업	1,353	7.55	18.27	17.34	11.15
		중 기 업	81	25.95	6.57	13.43	12.91

## 4-10. Debt Ratio

(Unit : %)

200~250	250~300	300~350	350~400	400~450	450~500	500% 이상	Code
							No.
<b>9.03</b>	<b>7.67</b>	<b>4.25</b>	<b>3.62</b>	<b>2.19</b>	<b>2.15</b>	<b>12.00</b>	<b>C</b>
9.02	7.84	3.85	3.77	2.17	2.40	14.11	
8.98	7.42	5.83	3.40	2.70	2.44	10.07	
8.89	7.69	4.65	5.08	2.16	0.74	5.29	
9.00	6.83	2.65	2.11	1.05	1.13	8.88	
9.62	6.57	3.74	1.80	1.05	0.78	8.74	
9.48	8.06	3.39	2.75	1.90	0.85	4.83	
8.98	7.68	4.32	3.72	2.24	2.26	12.41	
9.67	7.63	3.43	2.42	1.60	0.73	6.82	
<b>11.55</b>	<b>6.37</b>	<b>5.81</b>	<b>5.81</b>	<b>1.25</b>	<b>0.81</b>	<b>14.70</b>	<b>10</b>
10.94	6.72	6.34	5.99	0.55	0.69	15.56	
12.47	5.16	2.46	7.61	3.84	1.52	14.90	
10.58	9.82	11.09	2.16	-	-	5.57	
20.02	-	5.10	2.33	-	-	19.87	
6.30	8.84	9.18	6.40	-	1.03	14.84	
10.80	7.85	5.62	3.34	0.74	0.72	12.42	
11.80	6.21	5.68	5.88	1.32	0.81	14.78	
8.50	8.36	7.44	4.91	0.36	0.88	13.66	
<b>11.76</b>	<b>12.46</b>	<b>4.86</b>	<b>2.46</b>	<b>1.52</b>	<b>0.97</b>	<b>10.77</b>	<b>11</b>
10.94	12.28	3.51	3.51	-	1.67	14.12	
14.53	16.24	3.85	2.56	3.85	-	5.13	
23.08	-	7.69	-	-	-	7.69	
9.38	12.50	-	-	-	-	18.75	
-	33.33	-	-	-	-	-	
13.73	-	23.53	-	11.76	-	-	
12.30	12.27	3.57	2.82	0.75	1.11	12.33	
8.05	13.79	13.79	-	6.90	-	-	
<b>6.68</b>	<b>6.44</b>	<b>7.28</b>	<b>3.10</b>	<b>2.56</b>	<b>1.90</b>	<b>19.32</b>	<b>13</b>
4.96	6.70	7.63	2.57	1.76	2.22	24.04	
10.53	4.92	9.42	4.24	4.33	1.95	11.71	
2.49	12.20	3.98	3.98	3.98	-	15.73	
13.69	2.28	-	6.27	6.27	0.95	5.32	
13.86	3.96	2.05	2.05	-	2.00	10.49	
11.22	4.96	6.83	-	-	-	5.47	
6.06	6.72	7.76	3.07	2.53	1.98	20.52	
13.13	3.46	2.33	3.41	2.78	1.04	6.95	
<b>7.35</b>	<b>4.48</b>	<b>6.86</b>	<b>2.61</b>	<b>1.83</b>	<b>2.10</b>	<b>11.73</b>	<b>14</b>
5.88	3.46	5.29	3.48	2.14	2.13	14.57	
8.80	6.11	14.87	1.08	2.15	3.68	8.95	
16.66	12.25	1.15	-	-	-	2.06	
-	2.01	6.93	1.82	-	-	-	
13.33	0.95	3.33	-	-	-	5.24	
18.04	9.28	6.19	1.03	-	-	3.09	
6.88	4.46	6.98	2.73	1.93	2.22	12.15	
15.59	4.95	4.70	0.50	-	-	4.21	
<b>7.96</b>	<b>8.62</b>	<b>6.65</b>	<b>5.24</b>	<b>1.80</b>	<b>1.95</b>	<b>13.21</b>	<b>15</b>
7.90	9.32	4.91	5.21	2.52	1.99	15.54	
5.57	6.15	11.24	6.02	0.63	2.15	10.30	
5.26	15.96	5.26	5.44	-	-	8.42	
27.20	5.20	4.00	-	-	-	12.00	
11.95	4.53	21.71	4.53	-	8.29	4.53	
6.65	3.44	-	6.43	3.44	-	6.43	
7.88	8.89	6.39	5.23	1.81	1.81	13.68	
9.33	3.99	10.99	5.47	1.70	4.20	5.47	

## 4-10. 부채 비율

(단위 : 개, %)

산업 분류 번호	구 분 산업분류 및 매출액 규모	모 집 단	50% 미만	50~100	100~150	150~200
		업 체 수				
<b>16</b>	<b>목 재 및 나 무 제 품 ; 가 구 제 외</b>	<b>2,079</b>	<b>18.73</b>	<b>18.98</b>	<b>12.46</b>	<b>14.82</b>
	5억원 초과 ~ 20억원 이하	1,381	22.59	19.72	11.96	12.74
	20억원 초과 ~ 50억원 이하	449	11.36	20.81	12.83	22.89
	50억원 초과 ~ 80억원 이하	122	7.38	6.15	13.66	20.77
	80억원 초과 ~ 120억원 이하	60	20.00	19.44	5.00	1.67
	120억원 초과 ~ 200억원 이하	35	8.57	8.57	28.57	-
	200억원 초과 ~ 1,000억원 이하	32	7.29	21.09	20.57	9.38
	소 기 업	1,952	19.06	19.12	12.27	15.58
	중 기 업	127	13.65	16.86	15.42	3.15
<b>17</b>	<b>펄 프 , 종 이 및 종 이 제 품</b>	<b>3,463</b>	<b>17.23</b>	<b>13.42</b>	<b>15.30</b>	<b>12.77</b>
	5억원 초과 ~ 20억원 이하	2,157	19.94	12.45	14.57	13.44
	20억원 초과 ~ 50억원 이하	761	11.61	6.65	15.53	8.84
	50억원 초과 ~ 80억원 이하	221	10.86	29.41	17.80	21.38
	80억원 초과 ~ 120억원 이하	131	6.11	27.80	13.17	23.73
	120억원 초과 ~ 200억원 이하	99	21.65	18.65	17.35	1.52
	200억원 초과 ~ 1,500억원 이하	94	26.46	27.24	24.99	5.37
	소 기 업	3,139	17.28	12.24	15.03	12.88
	중 기 업	324	16.76	24.84	17.88	11.62
<b>18</b>	<b>인 쇄 및 기 록 매 체 복 제 업</b>	<b>3,572</b>	<b>16.51</b>	<b>18.02</b>	<b>11.31</b>	<b>13.45</b>
	5억원 초과 ~ 20억원 이하	2,864	16.53	19.55	10.67	12.97
	20억원 초과 ~ 50억원 이하	480	17.22	12.13	10.46	17.11
	50억원 초과 ~ 80억원 이하	123	10.37	3.12	5.96	16.08
	80억원 초과 ~ 120억원 이하	42	19.05	14.29	48.81	9.52
	120억원 초과 ~ 200억원 이하	34	26.75	2.94	40.62	2.94
	200억원 초과 ~ 800억원 이하	29	12.64	51.15	22.99	6.90
	소 기 업	3,467	16.41	17.94	10.47	13.65
	중 기 업	105	19.77	20.79	39.02	6.67
<b>20</b>	<b>화 학 물 질 및 화 학 제 품 ; 의 약 품 제 외</b>	<b>4,813</b>	<b>17.49</b>	<b>15.50</b>	<b>18.66</b>	<b>12.77</b>
	5억원 초과 ~ 20억원 이하	2,477	13.70	16.79	16.27	15.77
	20억원 초과 ~ 50억원 이하	1,211	14.67	17.47	26.15	8.89
	50억원 초과 ~ 80억원 이하	457	31.00	4.01	9.81	9.19
	80억원 초과 ~ 120억원 이하	262	23.09	6.87	23.79	13.10
	120억원 초과 ~ 200억원 이하	197	30.41	23.69	11.24	9.97
	200억원 초과 ~ 1,000억원 이하	209	29.98	17.05	23.50	9.76
	소 기 업	4,407	16.32	15.06	18.77	13.04
	중 기 업	406	30.19	20.27	17.55	9.86
<b>21</b>	<b>의 료 용 물 질 및 의 약 품</b>	<b>395</b>	<b>27.02</b>	<b>18.77</b>	<b>14.77</b>	<b>14.68</b>
	5억원 초과 ~ 20억원 이하	153	30.56	18.79	11.41	11.31
	20억원 초과 ~ 50억원 이하	101	23.71	14.82	19.11	10.69
	50억원 초과 ~ 80억원 이하	41	14.63	22.44	13.66	29.76
	80억원 초과 ~ 120억원 이하	30	26.67	10.00	18.89	22.22
	120억원 초과 ~ 200억원 이하	21	8.57	33.81	30.00	19.05
	200억원 초과 ~ 800억원 이하	49	41.25	22.74	8.16	14.29
	소 기 업	325	26.06	17.20	14.78	14.45
	중 기 업	70	31.45	26.06	14.71	15.71

## 4-10. Debt Ratio

(Unit : %)

200~250	250~300	300~350	350~400	400~450	450~500	500% 이상	Code No.
<b>6.68</b>	<b>5.13</b>	<b>5.53</b>	<b>1.10</b>	<b>1.45</b>	<b>3.25</b>	<b>11.87</b>	<b>16</b>
4.76	3.41	4.62	1.58	1.55	4.79	12.27	
6.11	7.32	4.49	-	-	-	14.19	
19.67	2.87	22.13	-	4.92	-	2.46	
26.67	14.44	-	-	-	-	12.78	
-	41.43	5.71	2.86	-	4.29	-	
17.97	-	6.25	-	8.59	-	8.85	
6.00	4.28	5.68	1.12	1.41	3.39	12.10	
17.13	18.24	3.15	0.79	2.17	1.18	8.27	
<b>8.57</b>	<b>7.25</b>	<b>3.76</b>	<b>3.18</b>	<b>3.70</b>	<b>2.84</b>	<b>12.00</b>	
8.89	5.59	1.40	2.23	3.00	4.34	14.15	<b>17</b>
10.40	13.38	9.86	4.78	4.46	0.61	13.87	
3.17	8.90	2.26	1.92	4.30	-	-	
2.48	-	7.95	16.28	2.48	-	-	
11.70	3.28	7.79	-	13.35	-	4.71	
4.33	6.24	1.77	-	3.60	-	-	
8.85	7.71	3.51	2.83	3.45	3.13	13.08	
5.83	2.81	6.11	6.58	6.13	-	1.44	
<b>5.05</b>	<b>4.86</b>	<b>3.77</b>	<b>3.27</b>	<b>3.06</b>	<b>1.77</b>	<b>18.94</b>	
4.20	4.77	3.30	3.10	1.86	1.81	21.24	
8.98	5.67	5.32	4.06	10.34	2.33	6.38	
10.87	6.40	12.01	6.83	2.44	-	25.92	
4.76	-	-	-	3.57	-	-	
5.04	5.04	-	-	-	-	16.67	
-	-	-	-	6.32	-	-	
5.10	4.95	3.88	3.36	3.06	1.82	19.35	
3.54	1.63	-	-	3.17	-	5.40	
<b>10.87</b>	<b>4.98</b>	<b>3.12</b>	<b>2.96</b>	<b>1.69</b>	<b>2.66</b>	<b>9.29</b>	
12.08	2.05	2.24	2.53	1.95	2.79	13.83	<b>20</b>
9.75	6.07	3.20	6.41	2.31	2.99	2.09	
7.99	18.71	11.20	-	-	3.50	4.60	
13.61	3.94	-	-	-	2.48	13.10	
11.03	6.18	-	-	-	-	7.48	
5.80	3.59	2.33	1.09	2.53	-	4.36	
11.10	4.99	3.30	3.19	1.73	2.90	9.60	
8.34	4.84	1.20	0.56	1.30	-	5.88	
<b>8.44</b>	<b>1.01</b>	<b>2.57</b>	<b>1.30</b>	<b>-</b>	<b>2.06</b>	<b>9.39</b>	
6.03	-	0.87	-	-	4.66	16.37	
13.69	1.98	7.72	-	-	-	8.28	
14.63	-	-	4.88	-	-	-	
3.33	3.33	-	-	-	3.33	12.22	
8.57	-	-	-	-	-	-	
3.06	2.04	2.04	6.41	-	-	-	
9.25	0.92	2.81	0.62	-	2.50	11.41	
4.71	1.43	1.43	4.49	-	-	-	

## 4-10. 부채 비율

(단위 : 개, %)

산업 분류 번호	구분 산업분류 및 매출액 규모	모 집 단				
		업 체 수	50% 미만	50~100	100~150	150~200
22	<b>고 무 제 품 및 플 라 스틱 제 품</b>	<b>11,021</b>	<b>17.97</b>	<b>10.55</b>	<b>12.96</b>	<b>13.59</b>
	5억원 초과 ~ 20억원 이하	6,437	20.70	7.68	7.76	13.05
	20억원 초과 ~ 50억원 이하	2,462	11.77	10.63	16.58	17.02
	50억원 초과 ~ 80억원 이하	844	12.32	24.99	29.92	9.44
	80억원 초과 ~ 120억원 이하	495	21.37	14.87	18.71	6.32
	120억원 초과 ~ 200억원 이하	396	21.91	13.37	25.14	15.54
	200억원 초과 ~ 1,000억원 이하	387	15.91	17.88	19.71	17.05
	소 기 업	9,743	17.72	9.93	11.91	13.74
	중 기 업	1,278	19.88	15.32	21.01	12.43
23	<b>비 금 속 광 물 제 품</b>	<b>4,144</b>	<b>22.23</b>	<b>20.50</b>	<b>14.84</b>	<b>7.89</b>
	5억원 초과 ~ 20억원 이하	1,980	19.82	13.27	14.16	8.67
	20억원 초과 ~ 50억원 이하	1,116	28.08	20.74	18.52	3.20
	50억원 초과 ~ 80억원 이하	451	22.84	27.90	18.07	18.03
	80억원 초과 ~ 120억원 이하	271	13.53	62.24	2.95	5.04
	120억원 초과 ~ 200억원 이하	192	22.51	22.66	8.80	4.76
	200억원 초과 ~ 800억원 이하	134	24.22	13.04	16.19	11.63
	소 기 업	3,818	22.14	20.66	15.10	7.92
	중 기 업	326	23.21	18.70	11.84	7.59
24	<b>1 차 금 속</b>	<b>4,713</b>	<b>9.86</b>	<b>19.36</b>	<b>16.11</b>	<b>11.26</b>
	5억원 초과 ~ 20억원 이하	2,295	9.70	18.44	15.05	8.07
	20억원 초과 ~ 50억원 이하	1,093	9.41	19.06	12.05	14.47
	50억원 초과 ~ 80억원 이하	375	10.49	13.78	26.41	4.89
	80억원 초과 ~ 120억원 이하	297	2.86	24.35	28.25	13.58
	120억원 초과 ~ 200억원 이하	266	12.61	31.13	12.09	27.84
	200억원 초과 ~ 1,500억원 이하	387	14.93	19.16	17.28	14.13
	소 기 업	4,060	9.20	18.61	16.26	9.90
	중 기 업	653	13.99	24.03	15.17	19.71
25	<b>금 속 가 공 제 품 ; 기 계 및 가 구 제 외</b>	<b>22,887</b>	<b>14.91</b>	<b>14.17</b>	<b>10.62</b>	<b>13.42</b>
	5억원 초과 ~ 20억원 이하	16,221	15.17	13.88	10.43	13.05
	20억원 초과 ~ 50억원 이하	4,042	13.36	13.22	9.60	13.19
	50억원 초과 ~ 80억원 이하	1,163	16.42	11.72	6.77	22.64
	80억원 초과 ~ 120억원 이하	630	15.07	23.08	24.15	6.79
	120억원 초과 ~ 200억원 이하	420	12.28	24.15	13.79	15.23
	200억원 초과 ~ 1,000억원 이하	411	17.93	18.07	15.15	12.48
	소 기 업	22,056	14.90	13.91	10.48	13.40
	중 기 업	831	15.08	21.14	14.46	13.87
26	<b>전 자, 컴 퓨 터, 영 상, 음 향, 통 신 장 비</b>	<b>6,767</b>	<b>23.05</b>	<b>11.47</b>	<b>15.96</b>	<b>13.05</b>
	5억원 초과 ~ 20억원 이하	3,902	22.30	8.93	15.51	13.89
	20억원 초과 ~ 50억원 이하	1,471	15.26	11.31	17.95	14.22
	50억원 초과 ~ 80억원 이하	507	29.88	21.64	17.80	4.11
	80억원 초과 ~ 120억원 이하	285	48.83	4.50	10.60	19.23
	120억원 초과 ~ 200억원 이하	239	28.54	19.13	19.60	9.25
	200억원 초과 ~ 1,000억원 이하	363	29.26	25.72	11.91	9.39
	소 기 업	6,165	22.47	10.34	16.06	13.41
	중 기 업	602	28.98	23.10	14.96	9.33
27	<b>의 료, 정 밀, 광 학 기 기 및 시 계</b>	<b>4,350</b>	<b>22.79</b>	<b>21.37</b>	<b>14.89</b>	<b>12.47</b>
	5억원 초과 ~ 20억원 이하	2,847	20.65	21.68	13.81	12.24
	20억원 초과 ~ 50억원 이하	898	27.28	22.26	15.93	15.49
	50억원 초과 ~ 80억원 이하	236	24.50	21.43	23.69	3.60
	80억원 초과 ~ 120억원 이하	149	32.55	12.08	7.05	11.97
	120억원 초과 ~ 200억원 이하	103	22.06	15.05	29.42	9.54
	200억원 초과 ~ 800억원 이하	117	25.24	24.31	12.36	16.02
	소 기 업	3,981	22.37	21.80	14.88	12.46
	중 기 업	369	27.30	16.79	14.98	12.57



## 4-10. Debt Ratio

(Unit : %)

200~250	250~300	300~350	350~400	400~450	450~500	500% 이상	Code No.
<b>8.56</b>	<b>8.19</b>	<b>5.23</b>	<b>2.28</b>	<b>2.26</b>	<b>4.22</b>	<b>14.17</b>	22
9.60	7.03	5.08	2.30	2.27	5.85	18.69	
5.88	11.21	8.76	3.42	3.75	2.45	8.52	
10.32	7.42	1.42	-	-	2.33	1.84	
12.15	13.02	0.91	-	-	-	12.64	
-	3.75	-	1.48	2.19	1.77	14.86	
8.55	8.47	4.60	3.46	0.65	0.48	3.23	
8.73	8.12	5.69	2.39	2.45	4.68	14.66	
7.30	8.77	1.75	1.51	0.88	0.69	10.48	
<b>10.12</b>	<b>6.85</b>	<b>2.77</b>	<b>4.68</b>	<b>1.03</b>	<b>1.15</b>	<b>7.94</b>	
16.46	8.39	2.53	4.94	1.27	0.89	9.61	
2.76	8.06	3.63	5.89	0.91	1.78	6.42	
3.25	-	-	2.00	-	-	7.91	
3.41	3.41	3.14	-	-	2.95	3.32	
11.63	4.46	6.58	8.11	-	-	10.49	
12.16	7.39	2.24	4.17	5.62	1.68	1.66	
9.97	6.95	2.59	4.52	0.93	1.19	8.03	
11.85	5.67	4.80	6.49	2.31	0.69	6.86	
<b>7.81</b>	<b>10.04</b>	<b>3.39</b>	<b>5.33</b>	<b>3.17</b>	<b>1.15</b>	<b>12.51</b>	24
8.30	11.22	1.51	7.82	3.19	1.54	15.17	
6.04	7.20	8.95	2.74	2.74	-	17.34	
9.36	18.65	-	-	9.36	-	7.07	
5.20	2.02	2.99	12.74	2.02	4.49	1.50	
0.75	12.16	1.25	-	-	-	2.16	
15.31	7.44	3.92	1.10	1.38	1.45	3.91	
7.56	10.15	3.48	6.09	3.55	1.20	14.00	
9.38	9.36	2.83	0.65	0.82	0.86	3.20	
<b>11.43</b>	<b>8.77</b>	<b>3.04</b>	<b>6.32</b>	<b>2.44</b>	<b>2.56</b>	<b>12.33</b>	
11.54	8.01	2.33	7.59	3.19	2.27	12.54	
11.96	9.89	6.47	0.93	0.59	5.31	15.47	
8.88	11.54	2.20	13.45	-	-	6.39	
9.55	13.69	-	-	-	-	7.67	
13.60	9.60	5.56	1.67	1.63	-	2.50	
9.58	11.49	1.87	3.18	2.59	0.55	7.10	
11.42	8.70	3.01	6.46	2.46	2.64	12.61	
11.61	10.54	3.73	2.42	2.10	0.27	4.77	
<b>7.48</b>	<b>8.74</b>	<b>3.93</b>	<b>2.38</b>	<b>0.62</b>	<b>3.11</b>	<b>10.22</b>	26
5.66	9.29	3.36	2.42	0.25	3.59	14.80	
13.17	10.79	3.88	3.22	1.42	4.27	4.51	
8.02	3.12	11.52	2.63	-	-	1.28	
-	3.57	1.99	-	1.23	-	10.06	
11.90	9.48	-	-	-	-	2.09	
6.20	6.02	3.88	1.56	2.03	2.03	2.03	
7.38	8.87	4.09	2.52	0.56	3.29	11.01	
8.46	7.39	2.34	0.94	1.22	1.22	2.05	
<b>6.57</b>	<b>6.73</b>	<b>3.46</b>	<b>3.14</b>	<b>2.45</b>	<b>1.93</b>	<b>4.21</b>	
7.91	6.79	3.84	3.55	2.87	2.34	4.33	
2.46	6.88	2.39	2.25	-	1.93	3.12	
4.41	3.50	4.24	4.24	6.90	-	3.50	
11.41	12.75	-	-	4.47	-	7.72	
-	6.55	2.43	5.18	-	-	9.78	
9.52	3.23	6.08	-	1.54	-	1.71	
6.47	6.62	3.54	3.30	2.46	2.11	4.01	
7.62	8.00	2.60	1.45	2.29	-	6.39	

## 4-10. 부채 비율

(단위 : 개, %)

산업 분류 번호	구 분	모 집 단	50% 미만	50~100	100~150	150~200
		업 체 수				
28	<b>전 기 장 비</b>	<b>8,669</b>	<b>20.09</b>	<b>21.64</b>	<b>18.59</b>	<b>12.45</b>
	5억원 초과 ~ 20억원 이하	5,405	18.65	22.64	19.14	11.28
	20억원 초과 ~ 50억원 이하	1,795	20.77	23.77	13.04	13.43
	50억원 초과 ~ 80억원 이하	559	34.38	18.04	24.24	9.63
	80억원 초과 ~ 120억원 이하	317	18.42	10.15	25.31	28.56
	120억원 초과 ~ 200억원 이하	253	13.50	10.87	24.36	16.96
	200억원 초과 ~ 1,500억원 이하	340	22.27	19.24	19.13	12.13
	소 기 업	8,076	20.20	22.08	18.38	12.32
	중 기 업	593	18.53	15.67	21.36	14.19
	29	<b>기 타 기 계 및 장 비</b>	<b>20,171</b>	<b>18.24</b>	<b>14.83</b>	<b>15.62</b>
5억원 초과 ~ 20억원 이하		12,633	21.69	12.66	14.09	8.66
20억원 초과 ~ 50억원 이하		4,265	5.72	19.84	22.48	20.33
50억원 초과 ~ 80억원 이하		1,310	21.64	8.29	10.96	16.38
80억원 초과 ~ 120억원 이하		776	24.42	20.10	13.90	13.55
120억원 초과 ~ 200억원 이하		587	14.38	24.58	8.21	17.14
200억원 초과 ~ 1,000억원 이하		600	22.88	23.09	18.83	11.80
소 기 업		18,984	18.21	14.27	15.75	12.01
중 기 업		1,187	18.68	23.82	13.58	14.44
30		<b>자 동 차 및 트 레 일 러</b>	<b>5,484</b>	<b>8.85</b>	<b>12.89</b>	<b>11.87</b>
	5억원 초과 ~ 20억원 이하	2,711	7.00	14.85	10.91	10.71
	20억원 초과 ~ 50억원 이하	1,280	9.64	10.86	14.12	11.85
	50억원 초과 ~ 80억원 이하	415	11.24	16.95	19.74	16.51
	80억원 초과 ~ 120억원 이하	311	13.50	4.50	4.66	31.19
	120억원 초과 ~ 200억원 이하	321	14.61	7.91	7.20	30.23
	200억원 초과 ~ 1,000억원 이하	446	8.23	12.52	12.34	15.94
	소 기 업	4,717	8.52	13.27	12.14	12.88
	중 기 업	767	10.90	10.59	10.19	21.92
	31	<b>기 타 운 송 장 비</b>	<b>2,192</b>	<b>17.19</b>	<b>19.67</b>	<b>13.88</b>
5억원 초과 ~ 20억원 이하		1,108	16.94	18.17	12.73	9.04
20억원 초과 ~ 50억원 이하		541	15.54	13.56	18.15	5.19
50억원 초과 ~ 80억원 이하		269	27.20	22.52	11.95	9.23
80억원 초과 ~ 120억원 이하		149	6.04	50.22	8.39	0.67
120억원 초과 ~ 200억원 이하		64	14.59	19.53	20.17	12.38
200억원 초과 ~ 1,000억원 이하		61	22.34	13.93	12.30	12.09
소 기 업		1,918	17.98	17.48	14.15	7.98
중 기 업		274	11.67	34.97	12.01	5.95
32		<b>가 구</b>	<b>2,961</b>	<b>12.33</b>	<b>20.24</b>	<b>16.81</b>
	5억원 초과 ~ 20억원 이하	2,127	13.12	21.68	15.85	6.27
	20억원 초과 ~ 50억원 이하	508	13.50	13.63	21.28	12.77
	50억원 초과 ~ 80억원 이하	150	-	26.02	20.27	15.13
	80억원 초과 ~ 120억원 이하	64	7.81	6.25	-	9.38
	120억원 초과 ~ 200억원 이하	50	14.00	31.00	10.00	22.50
	200억원 초과 ~ 1,500억원 이하	62	8.60	16.40	27.42	13.44
	소 기 업	2,849	12.38	20.13	16.69	7.96
	중 기 업	112	11.01	22.92	19.64	17.49
	33	<b>기 타 계 품</b>	<b>2,646</b>	<b>21.36</b>	<b>15.33</b>	<b>16.79</b>
5억원 초과 ~ 20억원 이하		1,993	21.59	13.43	17.49	15.34
20억원 초과 ~ 50억원 이하		432	16.28	22.00	15.05	10.19
50억원 초과 ~ 80억원 이하		97	20.79	27.92	8.81	15.21
80억원 초과 ~ 120억원 이하		52	41.79	-	20.26	10.00
120억원 초과 ~ 200억원 이하		37	25.23	18.47	23.42	6.31
200억원 초과 ~ 800억원 이하		35	38.10	25.71	8.57	8.57
소 기 업		2,522	20.65	15.46	16.73	14.45
중 기 업		124	35.81	12.77	17.90	8.49

## 4-10. Debt Ratio

(Unit : %)

200~250	250~300	300~350	350~400	400~450	450~500	500% 이상	Code No.
<b>9.04</b>	<b>3.96</b>	<b>3.77</b>	<b>1.91</b>	<b>0.88</b>	<b>2.15</b>	<b>5.53</b>	<b>28</b>
9.09	3.31	4.21	1.24	0.79	3.06	6.58	
13.17	5.50	4.42	2.83	-	-	3.07	
1.79	-	-	5.07	5.07	1.79	-	
2.00	5.21	2.68	-	-	3.31	4.36	
9.14	3.79	-	4.35	1.90	-	15.12	
4.95	11.74	3.29	2.48	-	-	4.77	
9.21	3.64	3.90	1.81	0.88	2.30	5.26	
6.74	8.35	1.89	3.28	0.81	-	9.18	
<b>7.83</b>	<b>9.45</b>	<b>5.35</b>	<b>1.97</b>	<b>2.51</b>	<b>0.55</b>	<b>11.49</b>	<b>29</b>
7.15	13.19	5.32	1.11	2.11	0.72	13.33	
6.04	3.89	4.93	2.26	4.44	0.47	9.60	
17.23	0.67	7.92	10.46	3.63	-	2.82	
6.77	-	4.94	0.90	-	-	15.42	
15.33	5.21	6.67	-	-	-	8.48	
8.45	5.66	2.76	2.91	0.50	-	3.13	
7.58	9.70	5.40	2.00	2.65	0.58	11.85	
11.85	5.44	4.69	1.47	0.25	-	5.78	
<b>8.72</b>	<b>13.65</b>	<b>1.61</b>	<b>3.22</b>	<b>4.69</b>	<b>3.33</b>	<b>17.01</b>	<b>30</b>
7.68	15.71	2.16	1.19	4.29	3.06	22.45	
10.67	9.43	0.80	5.69	7.15	5.99	13.81	
3.57	10.35	0.96	7.67	2.97	-	10.02	
9.97	25.24	0.64	3.05	3.05	-	4.18	
11.72	6.07	2.67	-	2.31	2.31	14.97	
11.25	13.65	1.14	6.78	4.55	3.49	10.10	
8.28	14.16	1.59	3.10	4.87	3.39	17.81	
11.45	10.48	1.78	3.94	3.61	2.99	12.14	
<b>8.11</b>	<b>7.25</b>	<b>3.49</b>	<b>5.13</b>	<b>2.60</b>	<b>2.84</b>	<b>12.12</b>	<b>31</b>
8.00	6.57	2.18	7.42	4.06	2.54	12.36	
12.13	3.21	5.90	4.62	1.65	3.01	17.04	
1.49	13.12	-	-	-	4.83	9.67	
3.58	16.11	7.05	3.58	-	-	4.36	
10.82	3.91	7.78	-	-	7.50	3.32	
11.89	11.48	7.99	-	4.92	-	3.07	
8.25	6.54	2.92	5.59	2.81	2.99	13.30	
7.12	12.23	7.43	1.95	1.09	1.75	3.83	
<b>14.34</b>	<b>6.18</b>	<b>3.69</b>	<b>3.66</b>	<b>0.69</b>	<b>1.24</b>	<b>12.51</b>	<b>32</b>
15.39	5.18	3.08	3.86	-	-	15.58	
6.54	10.35	8.14	4.71	0.66	2.94	5.48	
13.04	8.56	1.67	-	6.93	3.78	4.60	
42.19	-	-	-	7.81	25.00	1.56	
14.00	-	-	5.00	-	-	3.50	
16.94	11.83	-	-	2.69	-	2.69	
14.29	6.16	3.84	3.72	0.66	1.28	12.88	
15.63	6.55	-	2.23	1.49	-	3.05	
<b>10.40</b>	<b>2.47</b>	<b>2.31</b>	<b>3.93</b>	<b>2.44</b>	<b>3.63</b>	<b>7.16</b>	<b>33</b>
11.37	1.41	1.09	3.86	2.91	3.83	7.67	
8.16	5.66	5.73	4.48	1.03	4.56	6.87	
7.39	7.09	2.75	5.03	-	-	5.03	
-	5.77	18.33	-	3.85	-	-	
11.71	2.70	6.76	-	-	-	5.41	
4.76	5.71	-	8.57	-	-	-	
10.67	2.36	1.95	4.01	2.48	3.81	7.43	
4.84	4.84	9.70	2.42	1.61	-	1.61	

## 4-11. 차입금 의존도

(단위 : 개, %)

산업 분류 번호	구 분  산업분류 및 매출액 규모	모 집 단	10% 미만	10~20	20~30	30~40
		업 체 수				
<b>C</b>	<b>제 조 업</b>	<b>129,320</b>	<b>13.83</b>	<b>7.54</b>	<b>9.64</b>	<b>13.01</b>
	5억원 초과 ~ 20억원 이하	80,277	14.02	6.71	7.89	12.71
	20억원 초과 ~ 50억원 이하	27,011	10.58	8.64	10.47	13.02
	50억원 초과 ~ 80억원 이하	8,690	15.16	7.51	15.23	10.72
	80억원 초과 ~ 120억원 이하	5,130	16.15	10.49	14.33	14.51
	120억원 초과 ~ 200억원 이하	3,911	18.43	9.15	13.59	15.80
	200억원 초과 ~ 1,500억원 이하	4,301	21.02	11.17	16.63	18.77
	소 기 업	119,767	13.42	7.24	9.21	12.71
	중 기 업	9,553	19.00	11.25	14.95	16.73
<b>10</b>	<b>식 료 품</b>	<b>6,782</b>	<b>5.65</b>	<b>6.79</b>	<b>8.24</b>	<b>12.47</b>
	5억원 초과 ~ 20억원 이하	3,794	5.34	5.02	9.13	10.38
	20억원 초과 ~ 50억원 이하	1,612	5.61	9.50	3.97	13.91
	50억원 초과 ~ 80억원 이하	533	4.30	10.63	15.39	21.33
	80억원 초과 ~ 120억원 이하	343	2.92	7.43	5.25	10.06
	120억원 초과 ~ 200억원 이하	256	12.81	3.42	11.51	11.26
	200억원 초과 ~ 1,000억원 이하	244	9.86	10.59	7.69	20.76
	소 기 업	6,282	5.19	6.78	8.13	12.20
	중 기 업	500	11.37	6.92	9.64	15.90
<b>11</b>	<b>음 료</b>	<b>230</b>	<b>8.60</b>	<b>6.69</b>	<b>1.16</b>	<b>14.93</b>
	5억원 초과 ~ 20억원 이하	133	3.34	3.93	-	14.54
	20억원 초과 ~ 50억원 이하	39	17.95	6.84	6.84	12.82
	50억원 초과 ~ 80억원 이하	13	7.69	15.38	-	7.69
	80억원 초과 ~ 120억원 이하	16	15.63	12.50	-	12.50
	120억원 초과 ~ 200억원 이하	12	20.83	29.17	-	16.67
	200억원 초과 ~ 800억원 이하	17	13.73	-	-	29.41
	소 기 업	201	7.44	5.91	1.33	13.60
	중 기 업	29	16.67	12.07	-	24.14
<b>13</b>	<b>섬 유 제 품 ; 의 복 제 외</b>	<b>6,754</b>	<b>9.70</b>	<b>5.89</b>	<b>10.01</b>	<b>11.09</b>
	5억원 초과 ~ 20억원 이하	4,238	10.43	4.90	6.41	9.34
	20억원 초과 ~ 50억원 이하	1,432	7.42	6.58	15.81	15.48
	50억원 초과 ~ 80억원 이하	491	0.20	0.87	19.27	11.01
	80억원 초과 ~ 120억원 이하	263	18.95	20.91	10.39	3.23
	120억원 초과 ~ 200억원 이하	183	17.28	7.92	17.58	21.32
	200억원 초과 ~ 1,000억원 이하	147	16.65	15.06	16.29	20.26
	소 기 업	6,161	8.91	4.97	9.62	10.90
	중 기 업	593	17.86	15.45	14.07	13.04
<b>14</b>	<b>의 복 , 의 복 액 세 서 리 및 모 피</b>	<b>3,793</b>	<b>19.38</b>	<b>7.00</b>	<b>13.14</b>	<b>10.99</b>
	5억원 초과 ~ 20억원 이하	2,531	22.24	5.85	12.91	9.91
	20억원 초과 ~ 50억원 이하	705	12.50	5.32	11.48	9.64
	50억원 초과 ~ 80억원 이하	218	14.00	19.92	8.78	12.62
	80억원 초과 ~ 120억원 이하	137	4.81	12.96	14.60	32.42
	120억원 초과 ~ 200억원 이하	105	23.81	13.33	26.67	10.48
	200억원 초과 ~ 1,500억원 이하	97	22.42	4.90	24.48	15.72
	소 기 업	3,591	19.16	6.87	12.44	10.88
	중 기 업	202	23.14	9.28	25.62	13.00
<b>15</b>	<b>가 죽 , 가 방 및 신 발</b>	<b>1,434</b>	<b>9.13</b>	<b>7.21</b>	<b>18.57</b>	<b>12.66</b>
	5억원 초과 ~ 20억원 이하	890	8.60	6.08	20.45	9.56
	20억원 초과 ~ 50억원 이하	318	8.20	4.97	16.37	16.95
	50억원 초과 ~ 80억원 이하	95	10.70	13.68	19.30	19.12
	80억원 초과 ~ 120억원 이하	50	5.20	17.20	21.20	16.00
	120억원 초과 ~ 200억원 이하	41	9.06	10.63	8.19	17.35
	200억원 초과 ~ 1,500억원 이하	40	29.38	18.79	-	23.17
	소 기 업	1,353	8.53	6.76	19.44	12.20
	중 기 업	81	19.09	14.66	4.14	20.22

## 4-11. Total Borrowings and Bonds Payable to Total Assets

(Unit : %)

40~50	50~60	60~70	70~80	80~90	90~100	100% 이상	Code No.
<b>15.92</b>	<b>15.50</b>	<b>11.93</b>	<b>6.84</b>	<b>3.50</b>	<b>1.40</b>	<b>0.89</b>	<b>C</b>
14.40	15.43	12.33	8.36	4.90	2.04	1.22	
18.05	17.05	13.96	5.57	1.86	0.51	0.29	
18.90	16.32	10.98	4.09	0.45	0.15	0.50	
18.87	12.49	7.77	4.04	0.46	0.31	0.58	
20.62	14.85	5.93	0.94	0.42	-	0.26	
17.21	9.59	4.05	0.88	0.32	0.10	0.26	
15.69	15.80	12.39	7.32	3.76	1.51	0.95	
18.78	11.71	6.17	0.82	0.32	0.04	0.23	
<b>16.31</b>	<b>17.56</b>	<b>14.83</b>	<b>8.02</b>	<b>6.41</b>	<b>1.88</b>	<b>1.83</b>	<b>10</b>
16.39	14.54	17.75	7.15	8.29	3.37	2.64	
14.80	22.36	12.42	11.64	5.23	-	0.56	
9.84	19.76	13.83	4.91	-	-	-	
28.09	23.47	-	12.44	6.56	-	3.79	
21.96	20.36	12.92	1.46	4.30	-	-	
16.73	16.83	10.52	5.05	1.16	-	0.82	
16.06	17.48	15.08	8.40	6.70	2.03	1.95	
19.40	18.64	11.75	3.21	2.77	-	0.40	
<b>13.99</b>	<b>16.81</b>	<b>23.12</b>	<b>5.34</b>	<b>3.19</b>	<b>3.04</b>	<b>3.14</b>	<b>11</b>
13.78	15.04	26.82	7.35	5.51	5.26	4.43	
7.69	8.55	32.05	3.85	-	-	3.42	
23.08	38.46	-	7.69	-	-	-	
21.88	18.75	18.75	-	-	-	-	
-	33.33	-	-	-	-	-	
25.49	19.61	11.76	-	-	-	-	
13.85	15.59	25.46	6.11	3.65	3.48	3.59	
14.94	25.29	6.90	-	-	-	-	
<b>14.49</b>	<b>16.96</b>	<b>11.97</b>	<b>7.27</b>	<b>6.56</b>	<b>3.88</b>	<b>2.19</b>	<b>13</b>
12.13	13.49	14.49	10.10	9.26	6.18	3.26	
20.72	19.38	9.66	3.00	1.95	-	-	
12.46	41.34	4.64	3.98	4.19	-	2.04	
21.29	22.05	3.17	-	-	-	-	
17.27	11.26	7.38	-	-	-	-	
13.01	9.66	7.62	-	1.46	-	-	
14.15	17.08	12.58	7.97	7.16	4.25	2.40	
18.00	15.65	5.57	-	0.36	-	-	
<b>10.74</b>	<b>16.59</b>	<b>10.23</b>	<b>6.84</b>	<b>0.32</b>	<b>2.26</b>	<b>2.50</b>	<b>14</b>
7.70	15.36	9.31	10.06	0.39	3.38	2.90	
19.24	22.19	16.69	0.35	-	-	2.60	
11.80	24.88	6.87	0.46	0.69	-	-	
18.80	6.93	8.76	-	0.73	-	-	
11.90	10.48	1.90	1.43	-	-	-	
13.40	9.79	6.19	-	-	-	3.09	
10.64	16.95	10.59	7.18	0.34	2.38	2.55	
12.62	10.15	3.96	0.74	-	-	1.49	
<b>17.31</b>	<b>10.75</b>	<b>15.07</b>	<b>4.89</b>	<b>2.72</b>	<b>-</b>	<b>1.71</b>	<b>15</b>
17.81	7.41	17.89	5.23	4.23	-	2.75	
19.76	14.82	12.33	6.59	-	-	-	
10.70	21.23	5.26	-	-	-	-	
19.20	21.20	-	-	-	-	-	
14.39	19.27	21.11	-	-	-	-	
3.21	5.94	9.87	6.43	3.21	-	-	
17.82	10.63	15.04	4.99	2.79	-	1.81	
8.87	12.69	15.56	3.17	1.59	-	-	

## 4-11. 차입금 의존도

(단위 : 개, %)

산업 분류 번호	구 분 산업분류 및 매출액 규모	모 집 단	10% 미만	10~20	20~30	30~40
		업 체 수				
<b>16</b>	<b>목 재 및 나 무 제 품 ; 가 구 제 외</b>	<b>2,079</b>	<b>14.03</b>	<b>8.36</b>	<b>10.59</b>	<b>11.25</b>
	5억원 초과 ~ 20억원 이하	1,381	17.29	7.09	12.49	9.64
	20억원 초과 ~ 50억원 이하	449	8.09	11.16	5.65	15.05
	50억원 초과 ~ 80억원 이하	122	2.46	6.15	12.30	11.07
	80억원 초과 ~ 120억원 이하	60	12.78	21.67	5.00	9.44
	120억원 초과 ~ 200억원 이하	35	14.29	7.14	5.71	24.29
	200억원 초과 ~ 1,000억원 이하	32	3.13	8.59	7.29	17.19
	소 기 업	1,952	14.24	7.96	10.90	10.98
	중 기 업	127	10.76	14.37	5.77	15.49
<b>17</b>	<b>펄 프 , 종 이 및 종 이 제 품</b>	<b>3,463</b>	<b>12.84</b>	<b>5.85</b>	<b>9.14</b>	<b>10.72</b>
	5억원 초과 ~ 20억원 이하	2,157	14.88	4.99	6.51	10.64
	20억원 초과 ~ 50억원 이하	761	6.74	8.06	14.62	5.51
	50억원 초과 ~ 80억원 이하	221	10.86	1.92	13.12	20.51
	80억원 초과 ~ 120억원 이하	131	4.58	8.52	6.04	9.54
	120억원 초과 ~ 200억원 이하	99	23.16	4.04	11.33	23.83
	200억원 초과 ~ 1,500억원 이하	94	20.76	15.04	17.72	19.54
	소 기 업	3,139	12.63	5.52	8.94	10.09
	중 기 업	324	14.95	9.04	11.04	16.81
<b>18</b>	<b>인 쇄 및 기 록 매 체 복 제 업</b>	<b>3,572</b>	<b>18.22</b>	<b>9.48</b>	<b>8.27</b>	<b>9.20</b>
	5억원 초과 ~ 20억원 이하	2,864	20.46	10.31	6.63	7.16
	20억원 초과 ~ 50억원 이하	480	9.07	4.62	16.29	16.42
	50억원 초과 ~ 80억원 이하	123	7.08	-	12.11	17.70
	80억원 초과 ~ 120억원 이하	42	11.90	14.29	14.29	23.81
	120억원 초과 ~ 200억원 이하	34	16.67	7.98	-	23.95
	200억원 초과 ~ 800억원 이하	29	6.32	41.95	22.41	16.09
	소 기 업	3,467	18.41	9.16	8.16	8.82
	중 기 업	105	11.90	19.89	11.90	21.72
<b>20</b>	<b>화 학 물 질 및 화 학 제 품 ; 의 약 품 제 외</b>	<b>4,813</b>	<b>13.19</b>	<b>6.95</b>	<b>11.28</b>	<b>15.32</b>
	5억원 초과 ~ 20억원 이하	2,477	11.51	4.13	8.62	16.51
	20억원 초과 ~ 50억원 이하	1,211	9.13	13.08	14.61	14.68
	50억원 초과 ~ 80억원 이하	457	14.92	4.41	22.90	9.41
	80억원 초과 ~ 120억원 이하	262	23.09	-	-	16.41
	120억원 초과 ~ 200억원 이하	197	32.52	7.87	7.11	16.35
	200억원 초과 ~ 1,000억원 이하	209	22.12	18.26	16.11	15.45
	소 기 업	4,407	11.90	6.37	11.24	15.27
	중 기 업	406	27.17	13.22	11.74	15.89
<b>21</b>	<b>의 료 용 물 질 및 의 약 품</b>	<b>395</b>	<b>15.10</b>	<b>9.65</b>	<b>12.14</b>	<b>18.95</b>
	5억원 초과 ~ 20억원 이하	153	9.09	11.68	14.15	17.27
	20억원 초과 ~ 50억원 이하	101	23.71	-	6.44	16.63
	50억원 초과 ~ 80억원 이하	41	9.76	4.88	6.10	17.56
	80억원 초과 ~ 120억원 이하	30	20.00	16.67	10.00	12.22
	120억원 초과 ~ 200억원 이하	21	9.52	8.57	8.57	45.71
	200억원 초과 ~ 800억원 이하	49	19.97	23.32	25.51	22.74
	소 기 업	325	14.72	7.65	10.35	16.64
	중 기 업	70	16.84	18.90	20.43	29.63

## 4-11. Total Borrowings and Bonds Payable to Total Assets

(Unit : %)

40~50	50~60	60~70	70~80	80~90	90~100	100% 이상	Code No.
<b>15.31</b>	<b>17.78</b>	<b>10.61</b>	<b>4.41</b>	<b>6.23</b>	<b>1.13</b>	<b>0.30</b>	<b>16</b>
12.34	16.97	9.26	5.37	7.40	1.71	0.45	
21.87	18.79	10.74	2.55	6.12	-	-	
23.91	25.68	13.52	4.92	-	-	-	
25.00	13.33	12.78	-	-	-	-	
-	8.57	40.00	-	-	-	-	
17.45	26.82	19.53	-	-	-	-	
15.25	17.93	9.87	4.69	6.64	1.21	0.32	
16.21	15.42	21.98	-	-	-	-	
<b>19.63</b>	<b>15.22</b>	<b>14.33</b>	<b>6.09</b>	<b>3.18</b>	<b>2.03</b>	<b>0.97</b>	
17.78	14.44	14.26	8.12	3.78	3.26	1.34	<b>17</b>
13.71	22.98	19.88	4.11	3.78	-	0.61	
30.17	7.62	14.44	1.36	-	-	-	
58.91	9.92	2.48	-	-	-	-	
30.57	5.05	2.02	-	-	-	-	
19.01	6.15	-	1.77	-	-	-	
17.66	16.03	15.64	6.67	3.51	2.24	1.07	
38.67	7.34	1.62	0.51	-	-	-	
<b>22.53</b>	<b>7.96</b>	<b>13.00</b>	<b>5.86</b>	<b>2.38</b>	<b>2.23</b>	<b>0.88</b>	
22.95	7.17	13.41	6.03	2.56	2.50	0.82	
19.09	9.74	13.32	5.63	2.40	1.71	1.71	
27.92	18.41	10.37	6.40	-	-	-	
17.86	9.52	8.33	-	-	-	-	
41.32	5.04	-	5.04	-	-	-	
-	13.22	-	-	-	-	-	
22.59	7.92	13.29	5.99	2.45	2.30	0.91	
20.52	9.09	3.33	1.63	-	-	-	
<b>20.54</b>	<b>15.91</b>	<b>6.97</b>	<b>6.30</b>	<b>2.78</b>	<b>-</b>	<b>0.75</b>	
23.58	15.30	4.87	8.99	5.01	-	1.46	<b>20</b>
16.15	18.78	6.63	6.13	0.81	-	-	
9.92	17.18	21.26	-	-	-	-	
35.75	15.39	6.87	2.48	-	-	-	
17.92	10.74	7.48	-	-	-	-	
16.55	9.27	2.23	-	-	-	-	
20.85	16.46	7.17	6.89	3.04	-	0.82	
17.22	9.99	4.78	-	-	-	-	
<b>15.38</b>	<b>18.95</b>	<b>5.11</b>	<b>-</b>	<b>2.93</b>	<b>-</b>	<b>1.80</b>	
11.84	24.26	2.40	-	4.66	-	4.66	
14.97	23.43	10.41	-	4.42	-	-	
28.54	18.54	14.63	-	-	-	-	
28.89	12.22	-	-	-	-	-	
19.05	8.57	-	-	-	-	-	
6.41	2.04	-	-	-	-	-	
16.49	22.17	6.21	-	3.57	-	2.19	
10.20	4.00	-	-	-	-	-	

## 4-11. 차입금 의존도

(단위 : 개, %)

산업 분류 번호	구 분  산업분류 및 매출액 규모	모 집 단				
		업 체 수	10% 미만	10~20	20~30	30~40
22	<b>고 무 제 품 및 플 라 스 틱 제 품</b>	<b>11,021</b>	<b>12.73</b>	<b>5.22</b>	<b>9.99</b>	<b>9.49</b>
	5억원 초과 ~ 20억원 이하	6,437	13.86	2.03	7.77	7.30
	20억원 초과 ~ 50억원 이하	2,462	7.28	9.34	4.55	10.91
	50억원 초과 ~ 80억원 이하	844	16.58	6.32	35.72	7.93
	80억원 초과 ~ 120억원 이하	495	6.67	21.17	16.75	19.59
	120억원 초과 ~ 200억원 이하	396	21.70	4.99	7.99	16.03
	200억원 초과 ~ 1,000억원 이하	387	18.76	9.64	18.97	20.71
	소 기 업	9,743	12.43	4.25	9.38	8.27
	중 기 업	1,278	14.98	12.66	14.71	18.82
23	<b>비 금 속 광 물 제 품</b>	<b>4,144</b>	<b>17.84</b>	<b>12.26</b>	<b>8.31</b>	<b>15.21</b>
	5억원 초과 ~ 20억원 이하	1,980	11.12	12.35	3.94	13.76
	20억원 초과 ~ 50억원 이하	1,116	16.82	13.26	9.48	17.45
	50억원 초과 ~ 80억원 이하	451	25.35	5.54	11.01	19.84
	80억원 초과 ~ 120억원 이하	271	42.22	28.47	14.54	11.44
	120억원 초과 ~ 200억원 이하	192	31.45	2.47	26.86	11.10
	200억원 초과 ~ 800억원 이하	134	31.56	6.55	14.78	15.92
	소 기 업	3,818	16.67	12.96	7.15	15.39
	중 기 업	326	31.50	4.15	21.90	13.09
24	<b>1 차 금 속</b>	<b>4,713</b>	<b>9.81</b>	<b>8.57</b>	<b>11.01</b>	<b>13.19</b>
	5억원 초과 ~ 20억원 이하	2,295	11.37	8.49	8.36	16.71
	20억원 초과 ~ 50억원 이하	1,093	6.03	12.99	13.66	7.43
	50억원 초과 ~ 80억원 이하	375	6.89	4.53	6.13	-
	80억원 초과 ~ 120억원 이하	297	2.53	1.83	19.00	13.09
	120억원 초과 ~ 200억원 이하	266	19.38	10.18	12.59	15.93
	200억원 초과 ~ 1,500억원 이하	387	13.15	4.49	16.69	19.62
	소 기 업	4,060	8.87	8.85	10.36	12.40
	중 기 업	653	15.69	6.81	15.02	18.12
25	<b>금 속 가 공 제 품 ; 기 계 및 가 구 제 외</b>	<b>22,887</b>	<b>13.69</b>	<b>7.48</b>	<b>6.91</b>	<b>13.88</b>
	5억원 초과 ~ 20억원 이하	16,221	13.96	7.55	5.96	14.46
	20억원 초과 ~ 50억원 이하	4,042	14.73	5.07	7.50	11.38
	50억원 초과 ~ 80억원 이하	1,163	6.55	10.58	9.89	7.27
	80억원 초과 ~ 120억원 이하	630	15.07	2.18	15.50	20.21
	120억원 초과 ~ 200억원 이하	420	4.23	25.87	11.38	13.42
	200억원 초과 ~ 1,000억원 이하	411	20.29	9.01	12.15	25.07
	소 기 업	22,056	13.74	7.10	6.72	13.68
	중 기 업	831	12.17	17.53	11.76	19.19
26	<b>전 자 , 컴 퓨 터 , 영 상 , 음 향 , 통 신 장 비</b>	<b>6,767</b>	<b>15.41</b>	<b>10.18</b>	<b>8.56</b>	<b>13.64</b>
	5억원 초과 ~ 20억원 이하	3,902	13.44	8.02	6.04	14.59
	20억원 초과 ~ 50억원 이하	1,471	9.70	11.09	7.99	11.54
	50억원 초과 ~ 80억원 이하	507	27.11	15.99	11.64	4.70
	80억원 초과 ~ 120억원 이하	285	21.58	27.89	15.30	11.16
	120억원 초과 ~ 200억원 이하	239	22.01	9.53	20.43	26.85
	200억원 초과 ~ 1,000억원 이하	363	34.13	8.04	20.52	17.65
	소 기 업	6,165	14.05	10.33	7.39	12.89
	중 기 업	602	29.32	8.63	20.48	21.30
27	<b>의 료 , 정 밀 , 광 학 기 기 및 시 계</b>	<b>4,350</b>	<b>14.49</b>	<b>11.08</b>	<b>11.60</b>	<b>16.52</b>
	5억원 초과 ~ 20억원 이하	2,847	8.53	12.32	12.52	17.24
	20억원 초과 ~ 50억원 이하	898	23.94	9.78	7.09	15.29
	50억원 초과 ~ 80억원 이하	236	33.94	1.27	10.71	10.71
	80억원 초과 ~ 120억원 이하	149	28.86	7.72	12.86	5.03
	120억원 초과 ~ 200억원 이하	103	19.48	12.46	17.55	21.66
	200억원 초과 ~ 800억원 이하	117	25.02	13.59	18.77	30.03
	소 기 업	3,981	13.51	11.09	11.19	16.42
	중 기 업	369	25.02	10.90	16.04	17.60



## 4-11. Total Borrowings and Bonds Payable to Total Assets

(Unit : %)

40~50	50~60	60~70	70~80	80~90	90~100	100% 이상	Code No.
<b>15.94</b>	<b>15.73</b>	<b>15.27</b>	<b>9.78</b>	<b>2.47</b>	<b>1.34</b>	<b>2.05</b>	<b>22</b>
12.58	18.51	14.59	14.50	3.07	2.29	3.50	
24.77	13.12	22.48	4.63	2.93	-	-	
14.73	12.30	5.88	0.53	-	-	-	
10.80	1.01	24.02	-	-	-	-	
22.75	16.86	2.99	6.70	-	-	-	
17.78	11.20	2.41	-	0.53	-	-	
15.85	16.61	15.83	10.79	2.77	1.51	2.31	
16.62	9.01	10.96	2.07	0.16	-	-	
<b>16.55</b>	<b>10.12</b>	<b>13.11</b>	<b>3.11</b>	<b>1.80</b>	<b>1.20</b>	<b>0.49</b>	
19.20	11.13	18.60	5.29	3.57	1.04	-	
14.02	8.82	14.02	1.34	0.34	2.63	1.82	
20.81	14.04	3.40	-	-	-	-	
-	-	-	3.32	-	-	-	
17.91	10.19	-	-	-	-	-	
15.74	13.20	2.24	-	-	-	-	
16.51	10.01	14.15	3.37	1.95	1.31	0.53	
17.02	11.43	0.92	-	-	-	-	
<b>17.76</b>	<b>10.81</b>	<b>13.64</b>	<b>10.46</b>	<b>2.21</b>	<b>1.81</b>	<b>0.72</b>	<b>24</b>
11.41	7.90	15.44	12.26	4.43	2.48	1.16	
16.30	9.63	15.28	16.10	-	2.59	-	
44.48	16.18	14.72	7.07	-	-	-	
34.23	18.63	6.66	1.50	-	-	2.53	
16.52	20.04	5.36	-	-	-	-	
21.85	13.81	8.38	1.29	0.73	-	-	
17.45	9.92	14.69	12.02	2.50	2.10	0.84	
19.68	16.34	7.15	0.77	0.43	-	-	
<b>14.70</b>	<b>19.00</b>	<b>11.26</b>	<b>9.17</b>	<b>3.07</b>	<b>0.84</b>	<b>0.01</b>	
12.75	20.48	10.90	9.33	3.67	0.94	-	
14.97	19.03	14.32	9.70	2.34	0.97	-	
27.11	13.89	13.63	9.99	1.10	-	-	
28.92	2.28	4.34	11.51	-	-	-	
28.88	9.63	6.59	-	-	-	-	
17.90	9.70	3.94	1.32	-	-	0.61	
14.37	19.35	11.48	9.49	3.19	0.87	-	
23.45	9.67	5.28	0.66	-	-	0.30	
<b>15.20</b>	<b>17.04</b>	<b>10.64</b>	<b>3.35</b>	<b>2.80</b>	<b>1.15</b>	<b>2.05</b>	<b>26</b>
15.70	18.94	8.79	4.88	4.60	1.66	3.33	
20.49	18.05	18.02	1.97	0.29	0.86	-	
11.52	16.04	13.00	-	-	-	-	
2.49	11.17	8.77	1.64	-	-	-	
5.35	4.88	4.74	0.98	2.30	-	2.93	
10.03	6.55	2.56	-	-	-	0.52	
15.89	18.13	11.34	3.63	2.98	1.26	2.11	
8.17	5.89	3.43	0.39	0.91	-	1.47	
<b>17.63</b>	<b>14.11</b>	<b>7.83</b>	<b>3.78</b>	<b>1.40</b>	<b>0.65</b>	<b>0.93</b>	
16.58	14.80	8.28	5.20	2.13	0.99	1.42	
22.75	13.73	6.15	1.26	-	-	-	
11.55	14.51	15.07	2.22	-	-	-	
22.60	15.21	7.72	-	-	-	-	
16.33	9.94	2.59	-	-	-	-	
11.05	1.52	-	-	-	-	-	
17.67	14.54	8.20	4.13	1.53	0.71	1.01	
17.19	9.40	3.84	-	-	-	-	

## 4-11. 차입금 의존도

(단위 : 개, %)

산업 분류 번호	구 분	모 집 단  업 체 수	10% 미만	10~20	20~30	30~40	
							산업분류 및 매출액 규모
28	전 기 장 비	<b>8,669</b>	<b>16.79</b>	<b>8.64</b>	<b>13.80</b>	<b>15.22</b>	
		5억원 초과 ~ 20억원 이하	5,405	16.01	7.26	11.71	13.98
		20억원 초과 ~ 50억원 이하	1,795	15.38	10.02	19.50	17.20
		50억원 초과 ~ 80억원 이하	559	22.90	13.69	19.59	14.37
		80억원 초과 ~ 120억원 이하	317	8.64	16.95	10.41	21.74
		120억원 초과 ~ 200억원 이하	253	22.30	3.95	7.96	17.42
		200억원 초과 ~ 1,500억원 이하	340	29.99	10.77	15.02	18.12
		소 기 업 중 기 업	8,076 593	16.06 26.71	8.70 7.86	13.94 12.01	15.02 17.82
29	기 타 기 계 및 장 비	<b>20,171</b>	<b>16.32</b>	<b>5.99</b>	<b>9.96</b>	<b>13.48</b>	
		5억원 초과 ~ 20억원 이하	12,633	18.11	5.54	6.46	14.33
		20억원 초과 ~ 50억원 이하	4,265	6.82	8.09	13.04	13.33
		50억원 초과 ~ 80억원 이하	1,310	22.03	0.67	13.54	4.73
		80억원 초과 ~ 120억원 이하	776	21.61	1.65	25.15	17.76
		120억원 초과 ~ 200억원 이하	587	19.92	5.78	18.63	13.24
		200억원 초과 ~ 1,000억원 이하	600	23.57	17.92	25.79	10.29
		소 기 업 중 기 업	18,984 1,187	15.98 21.77	5.62 11.92	9.19 22.25	13.59 11.75
30	자 동 차 및 트 레 일 러	<b>5,484</b>	<b>11.28</b>	<b>6.21</b>	<b>6.34</b>	<b>12.88</b>	
		5억원 초과 ~ 20억원 이하	2,711	9.73	5.54	3.59	13.41
		20억원 초과 ~ 50억원 이하	1,280	9.91	7.25	8.65	11.84
		50억원 초과 ~ 80억원 이하	415	13.88	11.35	10.09	17.42
		80억원 초과 ~ 120억원 이하	311	18.01	-	10.61	-
		120억원 초과 ~ 200억원 이하	321	15.60	8.66	5.11	7.05
		200억원 초과 ~ 1,000억원 이하	446	14.36	5.07	10.83	21.61
		소 기 업 중 기 업	4,717 767	10.69 14.88	6.15 6.57	6.00 8.44	12.45 15.52
31	기 타 운 송 장 비	<b>2,192</b>	<b>12.80</b>	<b>10.75</b>	<b>9.67</b>	<b>11.02</b>	
		5억원 초과 ~ 20억원 이하	1,108	8.62	7.77	10.23	11.57
		20억원 초과 ~ 50억원 이하	541	14.30	10.47	6.03	8.93
		50억원 초과 ~ 80억원 이하	269	22.58	15.20	8.49	11.49
		80억원 초과 ~ 120억원 이하	149	19.13	17.67	20.69	14.32
		120억원 초과 ~ 200억원 이하	64	7.78	21.64	17.49	13.72
		200억원 초과 ~ 1,000억원 이하	61	21.93	19.26	1.64	6.56
		소 기 업 중 기 업	1,918 274	12.18 17.10	9.57 18.95	8.80 15.70	10.81 12.45
32	가 구	<b>2,961</b>	<b>12.54</b>	<b>6.08</b>	<b>12.14</b>	<b>18.55</b>	
		5억원 초과 ~ 20억원 이하	2,127	13.20	5.02	12.32	17.79
		20억원 초과 ~ 50억원 이하	508	8.87	9.48	10.94	20.45
		50억원 초과 ~ 80억원 이하	150	6.82	9.20	8.49	22.69
		80억원 초과 ~ 120억원 이하	64	32.81	-	6.25	-
		120억원 초과 ~ 200억원 이하	50	14.00	3.50	24.50	29.00
		200억원 초과 ~ 1,500억원 이하	62	11.83	15.32	20.70	29.84
		소 기 업 중 기 업	2,849 112	12.53 12.80	5.92 10.04	11.73 22.40	18.12 29.46
33	기 타 계 품	<b>2,646</b>	<b>16.98</b>	<b>12.60</b>	<b>10.78</b>	<b>7.48</b>	
		5억원 초과 ~ 20억원 이하	1,993	16.22	13.25	10.81	4.44
		20억원 초과 ~ 50억원 이하	432	16.50	9.11	10.65	15.97
		50억원 초과 ~ 80억원 이하	97	25.82	10.18	6.01	16.88
		80억원 초과 ~ 120억원 이하	52	32.18	17.69	8.08	20.26
		120억원 초과 ~ 200억원 이하	37	5.41	8.11	23.42	27.48
		200억원 초과 ~ 800억원 이하	35	30.95	22.38	14.29	9.52
		소 기 업 중 기 업	2,522 124	16.64 23.84	12.42 16.16	10.60 14.41	6.89 19.38

## 4-11. Total Borrowings and Bonds Payable to Total Assets

(Unit : %)

40~50	50~60	60~70	70~80	80~90	90~100	100% 이상	Code No.
<b>17.17</b>	<b>14.74</b>	<b>5.06</b>	<b>4.53</b>	<b>2.60</b>	<b>1.30</b>	<b>0.15</b>	<b>28</b>
19.63	16.66	4.36	4.36	4.17	1.86	-	
9.78	14.46	7.26	5.21	-	0.45	0.74	
10.82	8.50	-	10.14	-	-	-	
26.23	3.00	11.62	1.42	-	-	-	
18.86	18.91	10.59	-	-	-	-	
17.95	3.62	2.64	0.64	-	1.25	-	
17.09	15.07	4.99	4.84	2.79	1.34	0.16	
18.34	10.14	6.04	0.37	-	0.72	-	
<b>15.53</b>	<b>14.05</b>	<b>12.80</b>	<b>5.25</b>	<b>4.45</b>	<b>1.50</b>	<b>0.67</b>	
11.84	12.38	14.50	7.03	6.82	2.27	0.72	
23.61	19.79	12.62	1.87	0.83	-	-	
26.68	13.94	13.06	2.82	-	-	2.54	
8.01	11.30	5.03	6.27	-	2.06	1.16	
21.24	21.19	-	-	-	-	-	
15.59	5.30	0.40	0.80	-	-	0.33	
15.35	14.11	13.59	5.55	4.73	1.59	0.70	
18.38	13.16	0.20	0.41	-	-	0.17	
<b>12.44</b>	<b>18.30</b>	<b>16.91</b>	<b>9.04</b>	<b>5.73</b>	<b>0.82</b>	<b>0.06</b>	<b>30</b>
7.75	17.43	18.02	13.41	9.93	1.18	-	
14.22	15.90	20.50	7.73	3.00	1.01	-	
13.36	12.22	15.75	4.98	0.96	-	-	
7.72	50.16	10.45	3.05	-	-	-	
30.71	16.81	14.72	0.31	-	-	1.04	
25.14	14.93	7.01	0.45	0.61	-	-	
10.00	18.72	17.99	10.44	6.61	0.95	-	
27.47	15.72	10.24	0.39	0.35	-	0.43	
<b>13.26</b>	<b>12.62</b>	<b>12.52</b>	<b>7.57</b>	<b>7.02</b>	<b>2.05</b>	<b>0.74</b>	
11.15	12.66	13.85	11.29	8.78	2.89	1.21	
19.66	12.67	10.51	6.44	10.47	-	0.52	
8.80	12.95	15.66	-	-	4.83	-	
1.34	9.40	14.77	2.68	-	-	-	
22.73	16.62	-	-	-	-	-	
33.61	13.93	-	3.07	-	-	-	
13.22	12.70	13.16	8.34	8.02	2.34	0.84	
13.52	12.09	8.03	2.14	-	-	-	
<b>16.85</b>	<b>11.26</b>	<b>13.14</b>	<b>6.50</b>	<b>2.35</b>	<b>0.59</b>	-	<b>32</b>
17.57	10.26	12.82	7.03	3.17	0.82	-	
13.30	11.45	19.64	5.41	0.46	-	-	
15.11	19.09	9.00	9.60	-	-	-	
36.72	20.31	2.34	1.56	-	-	-	
6.50	22.50	-	-	-	-	-	
12.90	6.72	2.69	-	-	-	-	
17.11	11.16	13.60	6.76	2.45	0.61	-	
10.04	13.76	1.49	-	-	-	-	
<b>16.39</b>	<b>13.71</b>	<b>11.35</b>	<b>6.13</b>	<b>2.20</b>	<b>1.93</b>	<b>0.46</b>	
18.49	12.49	12.22	6.05	2.85	2.56	0.61	
9.61	19.96	10.48	7.37	0.35	-	-	
5.03	25.00	1.03	10.05	-	-	-	
3.85	1.92	16.03	-	-	-	-	
23.42	6.76	5.41	-	-	-	-	
22.86	-	-	-	-	-	-	
16.45	14.25	11.49	6.43	2.31	2.03	0.48	
15.05	2.82	8.33	-	-	-	-	

## 4-12. 이자보상비율

(단위 : 개, %)

산업 분류 번호	구 분  산업분류 및 매출액 규모	모 집 단  업 체 수	이자비용 없음	0% 미만	0~100%	100~200%	200~300%
C	<b>제 조 업</b>	<b>129,320</b>	<b>7.69</b>	<b>8.02</b>	<b>4.22</b>	<b>15.23</b>	<b>12.93</b>
	5억원 초과 ~ 20억원 이하	80,277	9.50	7.58	4.02	13.88	12.42
	20억원 초과 ~ 50억원 이하	27,011	4.82	8.36	4.62	19.43	15.06
	50억원 초과 ~ 80억원 이하	8,690	4.81	7.63	4.04	15.47	11.04
	80억원 초과 ~ 120억원 이하	5,130	6.08	9.98	3.08	13.91	15.07
	120억원 초과 ~ 200억원 이하	3,911	3.28	10.48	6.31	15.49	13.06
	200억원 초과 ~ 1,500억원 이하	4,301	3.53	10.33	5.30	14.84	10.31
	소 기 업	119,767	8.04	7.83	4.10	15.29	13.03
	중 기 업	9,553	3.30	10.37	5.77	14.44	11.78
10	<b>식 료 품</b>	<b>6,782</b>	<b>6.69</b>	<b>9.74</b>	<b>3.96</b>	<b>15.77</b>	<b>16.56</b>
	5억원 초과 ~ 20억원 이하	3,794	9.29	11.94	5.54	15.28	15.58
	20억원 초과 ~ 50억원 이하	1,612	4.22	6.04	2.73	21.10	17.31
	50억원 초과 ~ 80억원 이하	533	4.30	1.43	0.66	11.84	22.77
	80억원 초과 ~ 120억원 이하	343	-	11.66	-	14.48	25.70
	120억원 초과 ~ 200억원 이하	256	3.19	18.12	-	3.86	9.23
	200억원 초과 ~ 1,000억원 이하	244	0.74	6.70	4.47	11.05	8.20
	소 기 업	6,282	7.06	9.52	4.10	16.44	17.18
	중 기 업	500	1.99	12.54	2.18	7.37	8.73
11	<b>음 료</b>	<b>230</b>	<b>7.51</b>	<b>15.60</b>	<b>6.01</b>	<b>16.47</b>	<b>18.24</b>
	5억원 초과 ~ 20억원 이하	133	6.10	18.71	8.27	19.72	10.11
	20억원 초과 ~ 50억원 이하	39	7.26	12.82	-	22.22	18.38
	50억원 초과 ~ 80억원 이하	13	7.69	7.69	-	-	69.23
	80억원 초과 ~ 120억원 이하	16	-	18.75	9.38	12.50	6.25
	120억원 초과 ~ 200억원 이하	12	33.33	16.67	-	-	33.33
	200억원 초과 ~ 800억원 이하	17	7.84	-	7.84	5.88	43.14
	소 기 업	201	5.94	16.86	6.22	18.35	15.23
	중 기 업	29	18.39	6.90	4.60	3.45	39.08
13	<b>섬 유 제 품 ; 의 복 제 외</b>	<b>6,754</b>	<b>5.32</b>	<b>10.50</b>	<b>3.27</b>	<b>17.11</b>	<b>12.59</b>
	5억원 초과 ~ 20억원 이하	4,238	7.12	11.86	2.56	15.23	13.44
	20억원 초과 ~ 50억원 이하	1,432	2.83	5.37	3.66	12.27	14.12
	50억원 초과 ~ 80억원 이하	491	-	7.65	9.16	44.25	6.02
	80억원 초과 ~ 120억원 이하	263	-	26.36	-	21.10	9.70
	120억원 초과 ~ 200억원 이하	183	5.25	5.05	-	21.15	9.38
	200억원 초과 ~ 1,000억원 이하	147	5.10	8.90	10.13	15.50	4.62
	소 기 업	6,161	5.55	10.02	3.34	16.85	13.00
	중 기 업	593	2.88	15.46	2.51	19.73	8.34
14	<b>의 복 , 의 복 액 세 서 리 및 모 피</b>	<b>3,793</b>	<b>14.53</b>	<b>7.11</b>	<b>4.51</b>	<b>16.07</b>	<b>8.46</b>
	5억원 초과 ~ 20억원 이하	2,531	19.14	6.24	5.25	15.78	7.06
	20억원 초과 ~ 50억원 이하	705	5.98	12.47	2.58	13.86	14.67
	50억원 초과 ~ 80억원 이하	218	10.42	-	1.38	35.52	2.66
	80억원 초과 ~ 120억원 이하	137	-	2.01	-	13.87	13.87
	120억원 초과 ~ 200억원 이하	105	-	13.33	11.90	8.10	-
	200억원 초과 ~ 1,500억원 이하	97	2.06	7.22	4.64	7.73	14.43
	소 기 업	3,591	15.29	6.92	4.29	16.53	8.55
	중 기 업	202	0.99	10.40	8.42	7.92	6.93
15	<b>가 죽 , 가 방 및 신 발</b>	<b>1,434</b>	<b>7.73</b>	<b>5.14</b>	<b>1.51</b>	<b>17.12</b>	<b>15.49</b>
	5억원 초과 ~ 20억원 이하	890	8.60	2.22	-	18.70	18.34
	20억원 초과 ~ 50억원 이하	318	7.57	8.51	2.15	16.77	12.72
	50억원 초과 ~ 80억원 이하	95	-	15.96	10.53	10.53	-
	80억원 초과 ~ 120억원 이하	50	5.20	-	-	12.00	16.00
	120억원 초과 ~ 200억원 이하	41	9.06	12.82	8.29	14.39	12.82
	200억원 초과 ~ 1,500억원 이하	40	9.64	16.29	3.44	9.64	13.08
	소 기 업	1,353	7.63	4.58	1.24	17.43	15.65
	중 기 업	81	9.35	14.54	5.90	12.05	12.95

## 4-12. Interest Coverage Ratio

(Unit : %)

300~400%	400~500%	500~600%	600~700%	700~800%	800~900%	900~1,000%	1,000% 이상	Code
								No.
<b>8.83</b>	<b>5.67</b>	<b>4.58</b>	<b>3.68</b>	<b>2.27</b>	<b>2.42</b>	<b>2.35</b>	<b>22.12</b>	<b>C</b>
9.19	5.52	4.98	3.81	2.21	2.45	2.50	21.94	
7.91	6.00	3.98	3.20	2.70	2.75	1.74	19.43	
10.86	4.74	4.30	4.39	1.84	1.34	3.58	25.97	
6.52	8.69	3.14	3.75	1.42	3.25	1.69	23.42	
7.79	4.32	3.89	3.97	1.86	1.29	2.46	25.81	
7.38	5.77	3.80	2.47	3.02	2.08	1.50	29.66	
8.93	5.65	4.63	3.72	2.28	2.49	2.39	21.63	
7.50	5.82	3.99	3.20	2.14	1.57	1.80	28.32	
<b>11.20</b>	<b>4.36</b>	<b>5.38</b>	<b>4.36</b>	<b>2.74</b>	<b>2.77</b>	<b>2.07</b>	<b>14.41</b>	<b>10</b>
12.07	2.67	5.95	5.20	3.74	1.70	1.52	9.51	
7.85	9.65	3.53	3.46	1.52	3.04	2.63	16.93	
15.89	2.51	1.59	2.16	-	6.45	3.38	27.02	
12.44	2.92	6.56	-	-	3.94	2.33	19.97	
8.38	-	11.00	12.11	5.03	7.81	2.39	18.88	
10.88	6.32	9.39	-	2.61	2.59	3.33	33.72	
11.33	4.46	4.99	4.21	2.65	2.57	2.01	13.47	
9.60	3.08	10.22	6.20	3.85	5.26	2.85	26.12	
<b>6.04</b>	<b>-</b>	<b>3.04</b>	<b>3.19</b>	<b>2.17</b>	<b>4.78</b>	<b>0.87</b>	<b>16.06</b>	<b>11</b>
7.18	-	2.76	4.01	2.26	4.76	-	16.12	
5.98	-	5.98	-	-	6.84	-	20.51	
-	-	-	-	-	15.38	-	-	
12.50	-	6.25	-	6.25	-	-	28.13	
-	-	-	-	-	-	-	16.67	
-	-	-	11.76	5.88	-	11.76	5.88	
6.91	-	3.48	2.65	1.99	5.47	-	16.89	
-	-	-	6.90	3.45	-	6.90	10.34	
<b>7.42</b>	<b>4.98</b>	<b>6.20</b>	<b>7.11</b>	<b>4.69</b>	<b>2.18</b>	<b>2.98</b>	<b>15.65</b>	<b>13</b>
6.34	4.67	8.10	8.32	2.32	0.94	3.80	15.30	
11.22	6.51	3.21	3.91	13.24	6.44	1.95	15.27	
4.49	3.98	5.20	12.20	3.98	-	-	3.05	
7.41	6.27	-	0.95	-	-	-	28.20	
9.25	3.83	-	5.05	3.83	-	5.33	31.89	
8.81	1.80	2.52	-	1.80	10.07	1.80	28.95	
7.33	5.04	6.73	7.60	4.99	2.15	3.07	14.32	
8.33	4.41	0.62	1.98	1.63	2.50	2.09	29.52	
<b>9.85</b>	<b>10.07</b>	<b>3.37</b>	<b>2.83</b>	<b>1.75</b>	<b>5.20</b>	<b>0.65</b>	<b>15.60</b>	<b>14</b>
10.23	10.31	3.04	1.92	1.40	6.85	-	12.78	
5.60	4.75	4.92	6.60	1.48	2.20	2.72	22.17	
12.56	13.48	3.35	-	1.38	2.14	-	17.12	
24.51	20.80	0.73	2.92	2.01	2.80	-	16.48	
4.76	19.52	-	5.24	5.24	-	5.24	26.67	
9.28	9.28	7.99	3.09	9.28	-	-	25.00	
10.01	9.81	3.34	2.76	1.44	5.50	0.53	15.03	
6.93	14.60	3.84	4.21	7.18	-	2.72	25.87	
<b>8.98</b>	<b>6.37</b>	<b>5.07</b>	<b>2.95</b>	<b>5.82</b>	<b>1.93</b>	<b>2.55</b>	<b>19.33</b>	<b>15</b>
8.06	6.33	5.38	2.67	7.28	2.52	2.22	17.66	
12.43	4.81	5.20	3.42	1.66	1.66	4.05	19.06	
5.26	8.60	-	5.26	14.04	-	-	29.82	
15.20	4.00	5.20	5.20	-	-	8.00	29.20	
11.95	13.41	4.53	-	-	-	-	12.72	
-	10.09	9.64	-	-	-	-	28.17	
9.16	6.05	4.95	3.12	6.17	2.05	2.71	19.27	
6.05	11.77	7.05	-	-	-	-	20.35	

## 4-12. 이자보상비율

(단위 : 개, %)

산업 분류 번호	구 분 산업분류 및 매출액 규모	모 집 단	이자비용	0% 미만	0~100%	100~200%	200~300%
		업 체 수	없음				
<b>16</b>	<b>목 재 및 나 무 제 품 ; 가 구 제 외</b>	<b>2,079</b>	<b>10.38</b>	<b>3.99</b>	<b>5.17</b>	<b>13.13</b>	<b>12.87</b>
	5억원 초과 ~ 20억원 이하	1,381	14.04	3.62	6.15	13.73	9.26
	20억원 초과 ~ 50억원 이하	449	3.55	4.34	2.81	13.40	14.86
	50억원 초과 ~ 80억원 이하	122	2.46	8.61	-	7.38	33.33
	80억원 초과 ~ 120억원 이하	60	5.00	5.00	-	-	41.67
	120억원 초과 ~ 200억원 이하	35	-	-	24.29	15.71	11.43
	200억원 초과 ~ 1,000억원 이하	32	-	-	4.69	27.34	10.42
	소 기 업	1,952	10.90	4.09	5.00	13.26	12.05
	중 기 업	127	2.36	2.36	7.87	11.22	25.46
<b>17</b>	<b>펄 프 , 종 이 및 종 이 제 품</b>	<b>3,463</b>	<b>6.97</b>	<b>7.49</b>	<b>2.25</b>	<b>17.84</b>	<b>16.47</b>
	5억원 초과 ~ 20억원 이하	2,157	9.68	8.20	2.14	18.87	12.85
	20억원 초과 ~ 50억원 이하	761	1.73	3.82	1.44	19.48	28.01
	50억원 초과 ~ 80억원 이하	221	-	12.78	3.62	3.28	19.72
	80억원 초과 ~ 120억원 이하	131	1.53	4.01	3.05	25.64	4.52
	120억원 초과 ~ 200억원 이하	99	15.37	1.77	1.52	12.51	20.59
	200억원 초과 ~ 1,500억원 이하	94	2.13	19.45	7.93	9.84	10.75
	소 기 업	3,139	7.07	7.46	2.07	17.92	17.01
	중 기 업	324	5.93	7.80	4.00	17.04	11.23
<b>18</b>	<b>인 쇄 및 기 록 매 체 복 제 업</b>	<b>3,572</b>	<b>11.90</b>	<b>5.82</b>	<b>3.24</b>	<b>11.41</b>	<b>13.18</b>
	5억원 초과 ~ 20억원 이하	2,864	13.55	4.30	3.60	10.19	13.89
	20억원 초과 ~ 50억원 이하	480	5.18	9.87	2.64	18.42	8.51
	50억원 초과 ~ 80억원 이하	123	5.18	18.84	-	5.28	18.41
	80억원 초과 ~ 120억원 이하	42	9.52	14.29	-	9.52	17.86
	120억원 초과 ~ 200억원 이하	34	-	5.04	-	38.38	5.04
	200억원 초과 ~ 800억원 이하	29	6.32	22.41	-	13.22	-
	소 기 업	3,467	12.09	5.58	3.34	11.16	13.31
	중 기 업	105	5.56	13.54	-	19.89	8.78
<b>20</b>	<b>화 학 물 질 및 화 학 제 품 ; 의 약 품 제 외</b>	<b>4,813</b>	<b>4.40</b>	<b>8.65</b>	<b>5.02</b>	<b>16.19</b>	<b>14.13</b>
	5억원 초과 ~ 20억원 이하	2,477	4.99	12.38	5.42	21.84	11.69
	20억원 초과 ~ 50억원 이하	1,211	3.65	5.14	5.62	14.18	20.42
	50억원 초과 ~ 80억원 이하	457	1.53	-	2.48	3.06	17.32
	80억원 초과 ~ 120억원 이하	262	6.87	5.98	-	2.86	9.03
	120억원 초과 ~ 200억원 이하	197	5.84	3.55	11.03	11.11	6.18
	200억원 초과 ~ 1,000억원 이하	209	3.49	11.81	2.95	10.96	13.56
	소 기 업	4,407	4.37	8.72	4.85	16.66	14.52
	중 기 업	406	4.63	7.81	6.87	11.03	9.98
<b>21</b>	<b>의 료 용 물 질 및 의 약 품</b>	<b>395</b>	<b>5.06</b>	<b>7.97</b>	<b>6.75</b>	<b>10.79</b>	<b>12.94</b>
	5억원 초과 ~ 20억원 이하	153	4.43	7.46	5.74	12.57	21.86
	20억원 초과 ~ 50억원 이하	101	6.15	3.38	6.55	7.49	13.94
	50억원 초과 ~ 80억원 이하	41	4.88	15.85	9.76	4.88	8.78
	80억원 초과 ~ 120억원 이하	30	13.33	3.33	12.22	32.22	-
	120억원 초과 ~ 200억원 이하	21	-	-	17.14	-	-
	200억원 초과 ~ 800억원 이하	49	2.04	18.66	-	8.45	-
	소 기 업	325	5.84	6.87	7.09	11.84	15.73
	중 기 업	70	1.43	13.06	5.14	5.92	-

## 4-12. Interest Coverage Ratio

(Unit : %)

300~400%	400~500%	500~600%	600~700%	700~800%	800~900%	900~1,000%	1,000% 이상	Code No.
<b>11.81</b>	<b>7.34</b>	<b>4.79</b>	<b>2.75</b>	<b>3.63</b>	<b>2.69</b>	<b>2.11</b>	<b>19.33</b>	<b>16</b>
11.88	8.05	4.20	3.53	4.13	1.71	2.23	17.49	
11.48	7.08	6.21	0.77	3.81	7.23	1.92	22.55	
17.35	5.46	4.92	2.87	-	-	3.69	13.93	
14.44	5.00	8.33	-	-	-	-	20.56	
-	-	-	-	-	-	-	48.57	
-	-	8.59	4.69	4.17	-	-	40.10	
12.13	7.66	4.71	2.85	3.80	2.87	2.25	18.43	
6.82	2.36	6.10	1.18	1.05	-	-	33.20	
<b>8.02</b>	<b>6.39</b>	<b>3.03</b>	<b>3.38</b>	<b>2.12</b>	<b>3.28</b>	<b>2.47</b>	<b>20.30</b>	
5.49	7.50	3.61	2.47	2.87	4.75	1.34	20.24	
11.72	3.71	1.62	7.23	0.22	0.90	4.05	16.06	
19.61	7.16	1.36	1.96	1.36	1.96	8.90	18.29	
17.81	-	8.97	1.53	-	-	-	32.95	
3.54	10.49	-	-	-	-	5.05	29.18	
-	5.37	-	2.55	7.20	-	1.06	33.71	
7.99	6.56	2.97	3.59	2.12	3.62	2.53	19.09	
8.28	4.76	3.63	1.36	2.09	-	1.85	32.02	
<b>5.30</b>	<b>11.88</b>	<b>5.17</b>	<b>3.09</b>	<b>1.28</b>	<b>2.13</b>	<b>2.13</b>	<b>23.47</b>	<b>18</b>
5.01	12.58	5.00	1.81	1.27	1.97	2.48	24.35	
7.02	10.98	4.79	10.29	1.38	2.33	0.69	17.88	
2.44	6.83	13.45	1.90	2.17	6.83	-	18.67	
15.48	-	-	7.14	-	-	-	26.19	
7.98	2.94	-	5.88	-	-	5.04	29.69	
-	6.32	6.32	6.32	-	-	-	39.08	
5.20	12.16	5.27	2.99	1.32	2.19	2.15	23.25	
8.78	2.70	1.75	6.51	-	-	1.63	30.88	
<b>10.61</b>	<b>3.18</b>	<b>5.04</b>	<b>3.25</b>	<b>1.89</b>	<b>2.64</b>	<b>2.80</b>	<b>22.21</b>	
8.90	1.10	5.06	5.32	2.85	3.45	0.69	16.32	
9.14	2.10	7.00	1.53	1.14	1.51	3.55	25.02	
17.54	16.08	3.06	-	-	2.48	3.06	33.37	
30.15	3.94	-	-	-	-	21.12	20.04	
4.10	2.28	9.39	0.51	1.31	3.55	2.79	38.36	
5.93	5.70	-	2.53	1.83	2.47	-	38.77	
11.12	3.10	5.09	3.41	1.91	2.61	2.93	20.70	
5.04	4.04	4.56	1.55	1.58	3.00	1.35	38.57	
<b>6.13</b>	<b>7.51</b>	<b>3.82</b>	<b>2.19</b>	<b>8.02</b>	<b>0.70</b>	<b>1.64</b>	<b>26.47</b>	<b>21</b>
7.11	3.63	3.63	-	6.62	1.82	1.31	23.83	
9.46	6.19	1.73	5.61	10.69	-	4.42	24.38	
4.88	17.56	6.10	4.88	8.78	-	-	13.66	
-	12.22	-	3.33	-	-	-	23.33	
8.57	19.05	25.24	-	-	-	-	30.00	
-	6.12	-	-	14.58	-	-	50.15	
6.90	6.98	3.02	2.67	7.55	0.85	1.99	22.67	
2.57	10.00	7.57	-	10.20	-	-	44.10	

## 4-12. 이자보상비율

(단위 : 개, %)

산업 분류 번호	구 분 산업분류 및 매출액 규모	모 집 단	이자비용	0% 미만	0~100%	100~200%	200~300%
		업 체 수	없음				
22	<b>고 무 제 품 및 플 라 스틱 제 품</b>	<b>11,021</b>	<b>2.99</b>	<b>6.95</b>	<b>2.69</b>	<b>13.98</b>	<b>10.39</b>
	5억원 초과 ~ 20억원 이하	6,437	3.24	6.54	2.03	12.95	8.53
	20억원 초과 ~ 50억원 이하	2,462	3.33	10.54	2.11	21.63	16.98
	50억원 초과 ~ 80억원 이하	844	-	4.27	1.86	6.22	4.68
	80억원 초과 ~ 120억원 이하	495	2.42	-	11.40	2.36	10.54
	120억원 초과 ~ 200억원 이하	396	2.10	8.51	8.70	10.01	11.15
	200억원 초과 ~ 1,000억원 이하	387	4.71	4.19	1.72	18.47	10.87
	소 기 업	9,743	2.98	7.35	2.04	14.56	10.33
	중 기 업	1,278	3.02	3.91	7.64	9.61	10.83
23	<b>비 금 속 광 물 제 품</b>	<b>4,144</b>	<b>9.25</b>	<b>10.48</b>	<b>2.66</b>	<b>11.13</b>	<b>11.92</b>
	5억원 초과 ~ 20억원 이하	1,980	10.14	12.70	1.80	10.13	11.76
	20억원 초과 ~ 50억원 이하	1,116	9.88	10.01	2.62	18.14	11.62
	50억원 초과 ~ 80억원 이하	451	9.61	-	2.96	2.88	15.78
	80억원 초과 ~ 120억원 이하	271	7.44	21.86	3.41	2.95	6.55
	120억원 초과 ~ 200억원 이하	192	2.90	6.10	9.15	11.76	13.47
	200억원 초과 ~ 800억원 이하	134	2.49	-	3.92	10.83	12.44
	소 기 업	3,818	9.81	11.06	2.29	11.10	11.82
	중 기 업	326	2.73	3.59	7.00	11.37	13.05
24	<b>1 차 금 속</b>	<b>4,713</b>	<b>4.16</b>	<b>6.78</b>	<b>5.65</b>	<b>18.21</b>	<b>12.57</b>
	5억원 초과 ~ 20억원 이하	2,295	4.69	9.50	5.42	9.91	9.22
	20억원 초과 ~ 50억원 이하	1,093	4.85	3.60	6.55	28.50	13.40
	50억원 초과 ~ 80억원 이하	375	4.89	2.00	6.89	26.13	23.15
	80억원 초과 ~ 120억원 이하	297	2.53	1.50	-	33.89	13.17
	120억원 초과 ~ 200억원 이하	266	1.05	3.68	6.39	12.27	18.80
	200억원 초과 ~ 1,500억원 이하	387	1.77	10.41	7.07	22.71	15.08
	소 기 업	4,060	4.59	6.64	5.46	18.17	11.92
	중 기 업	653	1.48	7.67	6.79	18.46	16.59
25	<b>금 속 가 공 제 품 ; 기 계 및 가 구 제 외</b>	<b>22,887</b>	<b>7.29</b>	<b>6.49</b>	<b>3.79</b>	<b>15.91</b>	<b>14.19</b>
	5억원 초과 ~ 20억원 이하	16,221	7.39	5.63	3.85	13.49	14.51
	20억원 초과 ~ 50억원 이하	4,042	7.49	10.03	3.68	21.81	14.27
	50억원 초과 ~ 80억원 이하	1,163	5.45	6.51	5.96	24.55	2.50
	80억원 초과 ~ 120억원 이하	630	15.07	7.94	-	14.11	23.58
	120억원 초과 ~ 200억원 이하	420	-	2.38	3.16	28.85	17.77
	200억원 초과 ~ 1,000억원 이하	411	2.17	7.33	3.01	18.46	15.80
	소 기 업	22,056	7.53	6.55	3.82	15.62	14.09
	중 기 업	831	1.07	4.83	3.09	23.71	16.80
26	<b>전 자, 컴 퓨 터, 영 상, 음 향, 통 신 장 비</b>	<b>6,767</b>	<b>8.53</b>	<b>12.44</b>	<b>5.55</b>	<b>12.53</b>	<b>13.34</b>
	5억원 초과 ~ 20억원 이하	3,902	12.79	12.30	2.93	11.22	16.89
	20억원 초과 ~ 50억원 이하	1,471	3.15	8.11	12.47	14.05	9.17
	50억원 초과 ~ 80억원 이하	507	-	16.91	5.00	13.00	8.97
	80억원 초과 ~ 120억원 이하	285	-	19.60	7.31	14.25	14.54
	120억원 초과 ~ 200억원 이하	239	3.28	11.23	9.25	18.83	-
	200억원 초과 ~ 1,000억원 이하	363	6.64	20.33	2.57	14.31	5.98
	소 기 업	6,165	8.85	12.02	5.58	12.18	14.29
	중 기 업	602	5.30	16.72	5.23	16.10	3.61
27	<b>의 료, 정 밀, 광 학 기 기 및 시 계</b>	<b>4,350</b>	<b>8.72</b>	<b>11.04</b>	<b>8.15</b>	<b>14.50</b>	<b>6.33</b>
	5억원 초과 ~ 20억원 이하	2,847	10.27	9.18	9.96	16.67	4.62
	20억원 초과 ~ 50억원 이하	898	4.63	14.64	6.34	10.58	6.68
	50억원 초과 ~ 80억원 이하	236	11.77	9.44	2.19	15.87	15.64
	80억원 초과 ~ 120억원 이하	149	6.38	24.94	-	1.68	15.21
	120억원 초과 ~ 200억원 이하	103	-	19.88	-	17.14	14.39
	200억원 초과 ~ 800억원 이하	117	6.70	6.43	7.62	3.23	7.98
	소 기 업	3,981	9.09	10.43	8.68	15.24	5.74
	중 기 업	369	4.70	17.66	2.41	6.49	12.69



## 4-12. Interest Coverage Ratio

(Unit : %)

300~400%	400~500%	500~600%	600~700%	700~800%	800~900%	900~1,000%	1,000% 이상	Code No.
<b>7.30</b>	<b>7.56</b>	<b>9.26</b>	<b>3.30</b>	<b>2.93</b>	<b>3.21</b>	<b>2.87</b>	<b>26.58</b>	22
8.78	8.76	11.23	2.63	2.77	4.12	2.70	25.72	
4.89	4.01	6.87	2.18	5.16	2.45	1.45	18.41	
1.30	1.66	7.74	9.79	1.18	1.30	11.64	48.36	
4.24	22.50	7.23	5.29	-	-	-	34.02	
14.41	1.73	4.47	4.99	-	0.97	-	32.96	
7.61	9.82	2.53	3.25	2.06	3.39	2.11	29.25	
7.15	6.95	9.83	3.14	3.24	3.45	3.16	25.84	
8.41	12.22	4.95	4.58	0.62	1.33	0.64	32.25	
<b>7.67</b>	<b>7.95</b>	<b>3.67</b>	<b>2.19</b>	<b>1.31</b>	<b>2.26</b>	<b>2.34</b>	<b>27.18</b>	
7.31	10.86	3.35	2.16	0.85	2.20	4.37	22.37	
6.45	5.14	4.35	3.86	2.99	1.84	0.46	22.65	
13.23	4.66	2.44	-	-	5.47	-	42.98	
3.41	6.70	2.95	-	-	-	-	44.71	
11.63	4.85	3.91	-	2.08	2.60	-	31.55	
7.24	6.32	8.05	3.73	-	-	3.90	41.09	
7.48	8.16	3.51	2.25	1.32	2.32	2.40	26.47	
9.82	5.46	5.61	1.53	1.23	1.53	1.60	35.47	
<b>9.11</b>	<b>7.97</b>	<b>3.16</b>	<b>6.64</b>	<b>1.23</b>	<b>2.83</b>	<b>0.60</b>	<b>21.09</b>	24
11.83	7.20	4.10	9.67	1.99	3.55	0.44	22.47	
9.42	10.37	2.45	1.90	-	-	-	18.96	
4.00	7.56	-	8.43	-	-	-	16.96	
-	13.62	-	2.02	-	13.80	1.50	17.98	
-	4.61	4.61	9.59	1.05	0.38	3.21	34.37	
10.30	4.12	4.12	1.87	2.52	2.55	1.29	16.19	
9.59	8.56	2.98	6.91	1.12	3.02	0.36	20.69	
6.10	4.32	4.32	5.01	1.92	1.67	2.08	23.60	
<b>10.56</b>	<b>2.73</b>	<b>3.84</b>	<b>1.55</b>	<b>1.71</b>	<b>1.13</b>	<b>4.70</b>	<b>26.10</b>	
11.06	1.83	4.20	0.94	1.41	0.73	5.90	29.07	
6.93	4.98	1.47	2.19	3.30	2.02	1.47	20.35	
21.30	1.49	8.51	-	1.96	1.10	3.22	17.46	
4.46	8.57	2.06	14.75	-	5.49	-	3.97	
6.57	6.27	2.46	1.86	-	-	4.72	25.96	
9.84	7.00	4.19	3.31	1.63	2.56	0.59	24.11	
10.65	2.58	3.86	1.51	1.75	1.12	4.78	26.14	
8.19	6.63	3.31	2.58	0.81	1.27	2.68	25.04	
<b>6.30</b>	<b>5.10</b>	<b>6.05</b>	<b>4.33</b>	<b>3.55</b>	<b>1.48</b>	<b>0.21</b>	<b>20.59</b>	26
6.38	6.51	4.94	5.20	3.43	0.35	-	17.06	
8.70	3.56	9.28	5.50	2.41	3.95	0.46	19.18	
3.75	4.21	5.06	-	10.34	-	-	32.77	
1.26	2.11	10.00	-	-	8.07	-	22.87	
2.79	2.93	4.88	-	5.35	-	-	41.47	
5.57	1.31	3.89	2.58	1.60	1.47	2.07	31.66	
6.48	5.41	6.22	4.60	3.60	1.53	0.11	19.13	
4.47	1.95	4.29	1.56	3.09	0.89	1.25	35.56	
<b>5.49</b>	<b>3.28</b>	<b>3.92</b>	<b>2.67</b>	<b>3.54</b>	<b>2.55</b>	<b>1.47</b>	<b>28.33</b>	
4.98	3.77	1.97	2.39	3.69	3.48	1.67	27.35	
7.73	2.39	8.23	2.81	4.42	1.13	1.56	28.85	
4.24	2.33	6.90	-	-	-	-	31.61	
5.03	1.68	8.72	-	-	-	-	36.35	
2.43	2.59	-	11.88	-	-	2.43	29.26	
6.65	2.82	9.52	9.12	7.95	1.50	-	30.50	
5.56	3.37	3.68	2.35	3.64	2.75	1.55	27.94	
4.82	2.29	6.54	6.21	2.52	0.47	0.68	32.52	

## 4-12. 이자보상비율

(단위 : 개, %)

산업 분류 번호	구분 산업분류 및 매출액 규모	모 집 단	이자비용	0% 미만	0~100%	100~200%	200~300%
		업 체 수	없음				
<b>28</b>	<b>전 기 장 비</b>	<b>8,669</b>	<b>8.11</b>	<b>7.13</b>	<b>4.67</b>	<b>8.20</b>	<b>14.98</b>
	5억원 초과 ~ 20억원 이하	5,405	9.27	5.73	4.89	7.03	14.87
	20억원 초과 ~ 50억원 이하	1,795	7.77	6.08	4.98	9.45	20.08
	50억원 초과 ~ 80억원 이하	559	5.13	9.45	3.67	6.86	7.57
	80억원 초과 ~ 120억원 이하	317	-	13.01	3.31	13.35	12.41
	120억원 초과 ~ 200억원 이하	253	6.39	32.21	3.87	14.59	10.14
	200억원 초과 ~ 1,500억원 이하	340	5.11	6.99	3.21	12.80	7.85
	소 기 업	8,076	8.29	6.35	4.76	7.81	15.43
	중 기 업	593	5.66	17.75	3.49	13.57	8.83
<b>29</b>	<b>기 타 기 계 및 장 비</b>	<b>20,171</b>	<b>10.15</b>	<b>8.69</b>	<b>3.17</b>	<b>18.12</b>	<b>10.77</b>
	5억원 초과 ~ 20억원 이하	12,633	13.24	8.11	2.91	14.76	9.83
	20억원 초과 ~ 50억원 이하	4,265	3.25	8.26	4.10	29.67	11.61
	50억원 초과 ~ 80억원 이하	1,310	7.84	7.50	2.19	19.91	7.94
	80억원 초과 ~ 120억원 이하	776	12.05	12.05	-	12.95	14.67
	120억원 초과 ~ 200억원 이하	587	2.15	16.96	7.37	17.45	27.68
	200억원 초과 ~ 1,000억원 이하	600	4.72	13.95	4.32	10.33	9.27
	소 기 업	18,984	10.57	8.26	3.01	18.39	10.30
	중 기 업	1,187	3.45	15.44	5.83	13.86	18.37
<b>30</b>	<b>자 동 차 및 트 레 일 러</b>	<b>5,484</b>	<b>6.99</b>	<b>6.10</b>	<b>8.22</b>	<b>15.25</b>	<b>17.55</b>
	5억원 초과 ~ 20억원 이하	2,711	8.42	5.66	7.38	13.19	18.08
	20억원 초과 ~ 50억원 이하	1,280	3.64	6.72	8.24	14.98	22.42
	50억원 초과 ~ 80억원 이하	415	12.31	3.57	9.04	12.09	19.30
	80억원 초과 ~ 120억원 이하	311	10.45	2.41	6.43	31.67	17.36
	120억원 초과 ~ 200억원 이하	321	6.44	7.24	9.02	10.87	4.61
	200억원 초과 ~ 1,000억원 이하	446	0.99	11.02	13.15	23.25	8.19
	소 기 업	4,717	7.60	5.55	7.70	14.80	19.32
	중 기 업	767	3.27	9.44	11.42	18.07	6.69
<b>31</b>	<b>기 타 운 송 장 비</b>	<b>2,192</b>	<b>5.55</b>	<b>15.01</b>	<b>8.35</b>	<b>13.89</b>	<b>17.30</b>
	5억원 초과 ~ 20억원 이하	1,108	7.93	7.33	6.19	13.02	19.72
	20억원 초과 ~ 50억원 이하	541	4.25	20.79	12.50	18.09	16.32
	50억원 초과 ~ 80억원 이하	269	2.54	38.53	4.83	4.83	15.49
	80억원 초과 ~ 120억원 이하	149	-	10.63	10.63	19.02	13.98
	120억원 초과 ~ 200억원 이하	64	-	3.32	14.14	23.43	15.51
	200억원 초과 ~ 1,000억원 이하	61	6.56	22.75	14.55	9.84	-
	소 기 업	1,918	6.13	15.50	7.78	13.30	18.17
	중 기 업	274	1.46	11.62	12.32	18.00	11.23
<b>32</b>	<b>가 구</b>	<b>2,961</b>	<b>5.43</b>	<b>3.52</b>	<b>4.88</b>	<b>17.00</b>	<b>13.93</b>
	5억원 초과 ~ 20억원 이하	2,127	6.28	2.13	4.48	17.26	12.83
	20억원 초과 ~ 50억원 이하	508	3.89	4.49	3.51	18.55	20.61
	50억원 초과 ~ 80억원 이하	150	2.22	19.27	8.00	8.78	10.31
	80억원 초과 ~ 120억원 이하	64	6.25	1.56	25.00	7.03	12.50
	120억원 초과 ~ 200억원 이하	50	-	3.50	-	35.50	-
	200억원 초과 ~ 1,500억원 이하	62	-	6.99	5.38	10.75	18.55
	소 기 업	2,849	5.64	3.44	4.95	16.81	14.07
	중 기 업	112	-	5.43	2.98	21.80	10.27
<b>33</b>	<b>기 타 제 품</b>	<b>2,646</b>	<b>14.43</b>	<b>6.09</b>	<b>3.80</b>	<b>17.54</b>	<b>9.25</b>
	5억원 초과 ~ 20억원 이하	1,993	17.63	4.91	4.00	20.11	8.30
	20억원 초과 ~ 50억원 이하	432	3.87	12.36	4.34	11.38	11.98
	50억원 초과 ~ 80억원 이하	97	7.77	8.12	-	10.14	11.55
	80억원 초과 ~ 120억원 이하	52	8.08	-	-	-	22.18
	120억원 초과 ~ 200억원 이하	37	5.41	5.41	-	11.71	-
	200억원 초과 ~ 800억원 이하	35	-	-	5.71	-	13.33
	소 기 업	2,522	14.89	6.31	3.91	18.23	9.06
	중 기 업	124	5.00	1.61	1.61	3.49	13.06

## 4-12. Interest Coverage Ratio

(Unit : %)

300~400%	400~500%	500~600%	600~700%	700~800%	800~900%	900~1,000%	1,000% 이상	Code
								No.
<b>11.83</b>	<b>5.64</b>	<b>5.73</b>	<b>4.33</b>	<b>0.51</b>	<b>3.64</b>	<b>2.22</b>	<b>23.00</b>	<b>28</b>
12.53	5.59	6.56	4.63	-	3.98	3.03	21.87	
10.82	4.55	3.57	2.31	0.84	3.69	1.13	24.73	
12.55	8.91	11.60	7.78	-	-	-	26.48	
3.58	8.64	-	8.64	3.31	8.64	-	25.10	
14.53	5.77	0.92	2.37	3.79	-	1.45	3.95	
10.55	3.85	3.22	1.89	2.76	1.90	1.41	38.45	
11.80	5.71	5.99	4.49	0.32	3.82	2.28	22.95	
12.25	4.67	2.24	2.09	3.20	1.09	1.43	23.73	
<b>8.29</b>	<b>6.18</b>	<b>2.78</b>	<b>5.32</b>	<b>2.31</b>	<b>2.55</b>	<b>1.27</b>	<b>20.40</b>	
9.51	6.06	3.53	6.30	2.83	2.32	-	20.60	
6.38	7.98	1.77	3.39	0.86	4.60	2.76	15.38	
11.30	2.54	-	7.92	-	-	7.92	24.94	
-	7.58	2.43	1.74	6.06	1.65	-	28.82	
5.92	-	0.91	-	-	-	4.24	17.32	
2.47	8.08	2.47	2.57	4.05	1.92	1.79	34.07	
8.54	6.31	2.85	5.57	2.33	2.65	1.17	20.06	
4.17	4.08	1.70	1.30	2.05	0.97	3.00	25.79	
<b>10.44</b>	<b>6.73</b>	<b>4.00</b>	<b>3.62</b>	<b>1.84</b>	<b>1.16</b>	<b>1.67</b>	<b>16.43</b>	<b>30</b>
11.27	5.35	5.40	4.64	1.82	1.85	2.81	14.11	
8.89	10.04	2.37	1.69	-	-	0.52	20.50	
9.62	-	-	4.64	5.11	-	-	24.32	
7.56	13.50	-	-	3.05	-	-	7.56	
13.63	9.63	8.92	7.88	2.80	2.80	1.04	15.14	
10.25	5.10	3.19	1.44	2.63	0.99	1.14	18.65	
10.24	6.69	3.75	3.54	1.70	1.07	1.76	16.31	
11.66	6.99	5.59	4.13	2.70	1.75	1.10	17.18	
<b>7.49</b>	<b>3.50</b>	<b>2.97</b>	<b>1.71</b>	<b>0.89</b>	<b>2.05</b>	<b>2.25</b>	<b>19.04</b>	
8.69	5.05	4.09	0.38	1.21	2.85	2.48	21.08	
8.76	0.85	3.31	0.83	-	0.52	-	13.78	
5.95	4.20	-	3.66	-	-	4.20	15.77	
3.02	-	-	7.05	1.34	7.05	7.05	20.25	
-	-	-	10.40	3.32	-	-	29.88	
-	7.99	3.07	3.07	3.28	-	-	28.89	
8.32	3.74	3.30	0.97	0.70	1.79	2.02	18.28	
1.64	1.78	0.68	6.95	2.24	3.83	3.83	24.42	
<b>4.32</b>	<b>7.68</b>	<b>4.06</b>	<b>4.11</b>	<b>2.70</b>	<b>0.75</b>	<b>2.64</b>	<b>28.99</b>	<b>32</b>
3.13	6.56	3.46	4.53	2.98	0.64	3.19	32.52	
8.68	9.73	7.57	4.25	0.93	0.69	1.35	15.76	
2.22	15.42	5.33	-	4.60	1.67	-	22.18	
-	9.38	-	1.56	-	-	5.47	31.25	
14.00	5.00	-	2.00	-	5.00	-	35.00	
11.02	11.02	-	2.69	8.06	-	-	25.54	
4.00	7.66	4.22	4.18	2.64	0.69	2.75	28.96	
12.35	8.33	-	2.38	4.46	2.23	-	29.76	
<b>7.37</b>	<b>6.83</b>	<b>1.66</b>	<b>1.45</b>	<b>1.08</b>	<b>6.51</b>	<b>0.74</b>	<b>23.27</b>	
7.02	6.86	0.61	0.84	-	8.11	0.44	21.17	
6.70	7.11	6.77	4.01	5.28	2.01	0.81	23.38	
15.72	4.64	-	2.06	1.37	-	4.64	33.98	
5.77	10.00	-	-	-	-	1.92	52.05	
5.41	9.46	6.76	6.31	11.71	5.41	-	32.43	
17.14	-	-	-	-	-	4.76	59.05	
7.30	6.82	1.64	1.43	0.96	6.75	0.67	22.04	
8.87	7.02	2.02	1.88	3.49	1.61	2.15	48.17	

### 4-13. 총자산 회전율

(단위 : 개, %)

산업 분류 번호	구 분		모 집 단				
	산업분류 및 매출액 규모	업	업 체 수	0.25회 미만	0.25~0.50	0.50~0.75	0.75~1.00
<b>C</b>	<b>제 조</b>	<b>업</b>	<b>129,320</b>	<b>2.15</b>	<b>12.64</b>	<b>16.73</b>	<b>17.66</b>
	5억원 초과 ~ 20억원 이하		80,277	2.98	15.43	16.31	16.25
	20억원 초과 ~ 50억원 이하		27,011	1.15	10.94	19.89	20.37
	50억원 초과 ~ 80억원 이하		8,690	0.33	4.69	15.88	25.27
	80억원 초과 ~ 120억원 이하		5,130	0.31	4.14	14.85	16.54
	120억원 초과 ~ 200억원 이하		3,911	0.21	4.06	13.04	14.21
	200억원 초과 ~ 1,500억원 이하		4,301	0.46	5.14	12.27	16.07
	소 기 업		119,767	2.30	13.27	17.08	17.86
	중 기 업		9,553	0.29	4.73	12.40	15.20
<b>10</b>	<b>식 료</b>	<b>품</b>	<b>6,782</b>	<b>1.29</b>	<b>11.50</b>	<b>17.10</b>	<b>16.81</b>
	5억원 초과 ~ 20억원 이하		3,794	2.30	16.29	22.03	16.05
	20억원 초과 ~ 50억원 이하		1,612	-	9.64	17.26	18.14
	50억원 초과 ~ 80억원 이하		533	-	-	7.09	20.28
	80억원 초과 ~ 120억원 이하		343	-	-	-	25.70
	120억원 초과 ~ 200억원 이하		256	-	1.46	-	9.57
	200억원 초과 ~ 1,000억원 이하		244	-	1.16	3.10	7.43
	소 기 업		6,282	1.39	12.31	18.34	17.47
	중 기 업		500	-	1.32	1.51	8.53
<b>11</b>	<b>음 료</b>	<b>료</b>	<b>230</b>	<b>6.88</b>	<b>20.75</b>	<b>22.61</b>	<b>20.68</b>
	5억원 초과 ~ 20억원 이하		133	10.78	26.48	26.82	17.21
	20억원 초과 ~ 50억원 이하		39	3.85	24.36	15.81	39.32
	50억원 초과 ~ 80억원 이하		13	-	7.69	-	30.77
	80억원 초과 ~ 120억원 이하		16	-	-	40.63	6.25
	120억원 초과 ~ 200억원 이하		12	-	-	-	16.67
	200억원 초과 ~ 800억원 이하		17	-	11.76	21.57	13.73
	소 기 업		201	7.88	22.75	24.05	21.50
	중 기 업		29	-	6.90	12.64	14.94
<b>13</b>	<b>섬 유 제 품 ; 의 복 제 외</b>	<b>외</b>	<b>6,754</b>	<b>1.55</b>	<b>13.01</b>	<b>12.96</b>	<b>20.72</b>
	5억원 초과 ~ 20억원 이하		4,238	2.47	18.68	11.15	18.38
	20억원 초과 ~ 50억원 이하		1,432	-	4.83	15.90	20.03
	50억원 초과 ~ 80억원 이하		491	-	3.67	15.92	44.80
	80억원 초과 ~ 120억원 이하		263	-	-	23.19	16.86
	120억원 초과 ~ 200억원 이하		183	-	-	8.88	22.51
	200억원 초과 ~ 1,000억원 이하		147	-	-	13.63	18.93
	소 기 업		6,161	1.70	14.27	12.63	20.87
	중 기 업		593	-	-	16.41	19.12
<b>14</b>	<b>의 복 , 의 복 액 세 서 리 및 모 피</b>	<b>피</b>	<b>3,793</b>	<b>3.31</b>	<b>8.33</b>	<b>8.80</b>	<b>10.45</b>
	5억원 초과 ~ 20억원 이하		2,531	4.86	10.08	8.83	9.26
	20억원 초과 ~ 50억원 이하		705	0.35	8.08	6.43	14.95
	50억원 초과 ~ 80억원 이하		218	-	1.38	17.94	9.96
	80억원 초과 ~ 120억원 이하		137	-	-	8.94	10.77
	120억원 초과 ~ 200억원 이하		105	-	-	8.10	-
	200억원 초과 ~ 1,500억원 이하		97	-	1.03	5.15	20.62
	소 기 업		3,591	3.50	8.78	8.92	10.48
	중 기 업		202	-	0.50	6.68	9.90
<b>15</b>	<b>가 죽 , 가 방 및 신 발</b>	<b>발</b>	<b>1,434</b>	<b>3.04</b>	<b>4.33</b>	<b>9.27</b>	<b>10.50</b>
	5억원 초과 ~ 20억원 이하		890	4.89	4.22	11.07	10.16
	20억원 초과 ~ 50억원 이하		318	-	5.08	8.45	7.14
	50억원 초과 ~ 80억원 이하		95	-	5.26	5.26	24.21
	80억원 초과 ~ 120억원 이하		50	-	-	-	21.20
	120억원 초과 ~ 200억원 이하		41	-	8.29	-	-
	200억원 초과 ~ 1,500억원 이하		40	-	-	6.43	9.64
	소 기 업		1,353	3.22	4.34	9.64	10.85
	중 기 업		81	-	4.20	3.17	4.76

## 4-13. Total Assets Turnover

(Unit : %)

1.00~1.25	1.25~1.50	1.50~1.75	1.75~2.00	2.00~2.25	2.25~2.50	2.50~2.75	2.75~3.00	3.00회 이상	Code No.
<b>12.73</b>	<b>9.19</b>	<b>6.99</b>	<b>5.04</b>	<b>3.70</b>	<b>3.30</b>	<b>1.84</b>	<b>1.56</b>	<b>6.47</b>	<b>C</b>
11.10	8.35	6.59	4.76	3.75	3.64	1.79	1.64	7.42	
13.51	9.48	6.87	4.55	3.59	2.61	1.69	1.05	4.30	
17.39	11.17	6.60	4.77	2.48	1.58	1.91	1.58	6.36	
20.84	9.41	10.99	7.18	2.13	4.72	2.30	1.05	5.54	
16.43	15.23	9.52	9.61	5.56	3.53	1.85	2.75	3.99	
15.80	13.12	9.05	7.24	6.24	2.89	3.01	2.67	6.05	
12.41	8.83	6.79	4.75	3.56	3.30	1.77	1.47	6.63	
16.72	13.67	9.52	8.66	5.54	3.31	2.79	2.58	4.58	
<b>11.48</b>	<b>10.18</b>	<b>6.13</b>	<b>6.70</b>	<b>4.18</b>	<b>2.58</b>	<b>2.46</b>	<b>0.45</b>	<b>9.15</b>	<b>10</b>
9.88	7.11	5.22	7.01	3.37	0.90	3.35	-	6.51	
14.88	9.20	4.46	6.80	4.12	6.41	1.76	0.69	6.61	
13.20	25.85	14.70	3.75	0.66	1.09	-	-	13.39	
11.81	19.83	-	5.25	3.94	5.39	-	-	28.09	
9.91	11.47	19.73	10.55	15.61	1.03	-	4.30	16.37	
11.34	15.33	6.83	5.78	13.32	4.16	4.67	3.44	23.43	
11.55	9.93	5.54	6.58	3.36	2.58	2.48	0.18	8.30	
10.61	13.36	13.43	8.22	14.49	2.56	2.28	3.88	19.82	
<b>7.78</b>	<b>7.17</b>	<b>1.67</b>	<b>5.94</b>	<b>0.87</b>	<b>0.58</b>	<b>0.87</b>	-	<b>4.20</b>	<b>11</b>
8.69	2.26	-	2.76	-	-	-	-	5.01	
3.42	-	9.83	-	-	3.42	-	-	-	
-	38.46	-	-	-	-	-	-	23.08	
18.75	15.63	-	6.25	-	-	12.50	-	-	
-	-	-	66.67	16.67	-	-	-	-	
11.76	35.29	-	5.88	-	-	-	-	-	
7.90	5.22	1.91	2.32	-	0.66	1.00	-	4.81	
6.90	20.69	-	31.03	6.90	-	-	-	-	
<b>10.20</b>	<b>13.47</b>	<b>5.50</b>	<b>3.46</b>	<b>4.93</b>	<b>3.64</b>	<b>0.66</b>	<b>2.20</b>	<b>7.69</b>	<b>13</b>
9.21	13.73	2.83	2.31	3.24	4.74	0.42	1.88	10.94	
14.26	11.48	9.01	4.57	10.88	2.39	-	3.49	3.16	
4.84	26.14	-	3.98	0.66	-	-	-	-	
11.53	7.41	18.95	9.51	1.90	-	5.32	5.32	-	
10.70	3.37	29.53	7.30	7.92	5.83	3.96	-	-	
14.24	6.52	12.61	8.33	11.39	-	3.91	3.16	7.27	
10.03	14.20	4.04	2.97	4.81	3.82	0.29	2.11	8.26	
11.95	5.94	20.64	8.53	6.11	1.80	4.55	3.14	1.80	
<b>10.56</b>	<b>9.17</b>	<b>11.62</b>	<b>6.24</b>	<b>1.79</b>	<b>2.55</b>	<b>7.91</b>	<b>3.74</b>	<b>15.52</b>	<b>14</b>
9.51	8.89	11.77	5.56	0.19	1.07	8.56	3.93	17.47	
14.15	11.80	8.60	6.47	2.55	8.03	7.76	3.84	6.98	
13.40	2.14	14.46	-	9.96	0.46	4.20	-	26.10	
7.91	3.53	23.78	22.63	6.93	-	-	10.95	4.56	
7.62	18.57	7.14	8.57	10.48	2.86	15.71	-	20.95	
12.37	11.08	11.08	10.82	3.09	9.28	3.09	-	12.37	
10.60	8.85	11.77	6.05	1.50	2.36	7.81	3.95	15.44	
9.90	14.98	9.03	9.65	6.93	5.94	9.65	-	16.83	
<b>15.29</b>	<b>11.83</b>	<b>9.93</b>	<b>7.51</b>	<b>1.30</b>	<b>3.40</b>	<b>4.09</b>	<b>3.87</b>	<b>15.65</b>	<b>15</b>
16.93	11.60	8.52	7.11	-	2.22	4.18	3.55	15.55	
11.46	10.53	17.61	4.39	1.97	8.10	5.18	5.08	15.01	
10.53	14.04	-	8.60	-	-	5.26	-	26.84	
9.20	14.40	4.00	22.00	10.00	-	-	5.20	14.00	
23.45	17.35	-	27.56	8.19	4.53	-	6.10	4.53	
19.73	13.08	21.52	-	9.87	3.44	-	6.43	9.87	
14.91	11.62	9.89	7.12	0.83	3.36	4.34	3.72	16.16	
21.61	15.24	10.63	13.95	9.02	3.99	-	6.26	7.16	

## 4-13. 총자산 회전율

(단위 : 개, %)

산업 분류 번호	구 분 산업분류 및 매출액 규모	모 집 단	0.25회 미만	0.25~0.50	0.50~0.75	0.75~1.00
		업 체 수				
<b>16</b>	<b>목 재 및 나 무 제 품 ; 가 구 제 외</b>	<b>2,079</b>	<b>0.99</b>	<b>13.45</b>	<b>15.69</b>	<b>16.26</b>
	5억원 초과 ~ 20억원 이하	1,381	1.50	17.83	13.76	16.00
	20억원 초과 ~ 50억원 이하	449	-	7.41	23.72	14.93
	50억원 초과 ~ 80억원 이하	122	-	-	20.63	18.44
	80억원 초과 ~ 120억원 이하	60	-	-	5.00	25.00
	120억원 초과 ~ 200억원 이하	35	-	-	-	24.29
	200억원 초과 ~ 1,000억원 이하	32	-	-	4.69	12.76
	소 기 업	1,952	1.06	14.32	16.48	15.91
	중 기 업	127	-	-	3.54	21.72
<b>17</b>	<b>펄 프 , 종 이 및 종 이 제 품</b>	<b>3,463</b>	<b>1.15</b>	<b>8.99</b>	<b>12.49</b>	<b>17.05</b>
	5억원 초과 ~ 20억원 이하	2,157	1.85	12.62	12.88	14.90
	20억원 초과 ~ 50억원 이하	761	-	4.12	16.84	23.13
	50억원 초과 ~ 80억원 이하	221	-	1.92	6.94	15.50
	80억원 초과 ~ 120억원 이하	131	-	-	-	22.20
	120억원 초과 ~ 200억원 이하	99	-	-	2.02	16.04
	200억원 초과 ~ 1,500억원 이하	94	-	3.60	9.75	14.91
	소 기 업	3,139	1.27	9.81	13.43	16.93
	중 기 업	324	-	1.04	3.45	18.20
<b>18</b>	<b>인 쇄 및 기 록 매 체 복 제 업</b>	<b>3,572</b>	<b>-</b>	<b>9.87</b>	<b>14.38</b>	<b>13.16</b>
	5억원 초과 ~ 20억원 이하	2,864	-	9.82	14.32	13.02
	20억원 초과 ~ 50억원 이하	480	-	13.14	17.78	9.97
	50억원 초과 ~ 80억원 이하	123	-	-	2.85	29.58
	80억원 초과 ~ 120억원 이하	42	-	-	26.19	17.86
	120억원 초과 ~ 200억원 이하	34	-	-	-	7.98
	200억원 초과 ~ 800억원 이하	29	-	28.74	13.22	9.77
	소 기 업	3,467	-	9.93	14.39	13.19
	중 기 업	105	-	7.94	14.13	12.43
<b>20</b>	<b>화 학 물 질 및 화 학 제 품 ; 의 약 품 제 외</b>	<b>4,813</b>	<b>2.31</b>	<b>9.21</b>	<b>25.07</b>	<b>17.59</b>
	5억원 초과 ~ 20억원 이하	2,477	3.45	12.62	25.34	13.60
	20억원 초과 ~ 50억원 이하	1,211	1.76	4.91	27.01	18.98
	50억원 초과 ~ 80억원 이하	457	-	11.71	35.12	33.08
	80억원 초과 ~ 120억원 이하	262	-	-	10.81	13.99
	120억원 초과 ~ 200억원 이하	197	-	3.55	19.82	16.87
	200억원 초과 ~ 1,000억원 이하	209	2.19	5.06	11.62	28.18
	소 기 업	4,407	2.42	9.66	25.95	17.12
	중 기 업	406	1.13	4.33	15.60	22.69
<b>21</b>	<b>의 료 용 물 질 및 의 약 품</b>	<b>395</b>	<b>3.73</b>	<b>17.52</b>	<b>17.05</b>	<b>18.17</b>
	5억원 초과 ~ 20억원 이하	153	4.63	32.31	16.12	3.12
	20억원 초과 ~ 50억원 이하	101	1.65	7.11	11.53	27.80
	50억원 초과 ~ 80억원 이하	41	14.63	-	24.63	27.32
	80억원 초과 ~ 120억원 이하	30	-	12.22	16.67	28.89
	120억원 초과 ~ 200억원 이하	21	-	8.57	25.24	17.14
	200억원 초과 ~ 800억원 이하	49	-	14.58	21.72	31.49
	소 기 업	325	4.54	18.55	15.82	16.22
	중 기 업	70	-	12.78	22.78	27.18

## 4-13. Total Assets Turnover

(Unit : %)

1.00~1.25	1.25~1.50	1.50~1.75	1.75~2.00	2.00~2.25	2.25~2.50	2.50~2.75	2.75~3.00	3.00회 이상	Code No.
<b>14.47</b>	<b>6.83</b>	<b>5.22</b>	<b>8.84</b>	<b>5.30</b>	<b>3.72</b>	<b>1.57</b>	<b>1.01</b>	<b>6.65</b>	<b>16</b>
13.23	6.40	4.95	9.36	5.12	2.80	-	1.53	7.52	
10.82	5.55	4.12	9.12	5.44	5.32	5.93	-	7.64	
34.56	10.79	1.64	2.46	2.87	4.92	3.69	-	-	
29.44	7.78	21.11	5.00	-	6.67	-	-	-	
7.14	14.29	-	11.43	32.86	5.71	4.29	-	-	
22.66	17.97	21.88	11.46	-	8.59	-	-	-	
14.01	6.48	4.55	8.87	5.05	3.51	1.60	1.08	7.08	
21.59	12.14	15.49	8.40	9.06	6.89	1.18	-	-	
<b>13.36</b>	<b>11.88</b>	<b>6.42</b>	<b>8.99</b>	<b>6.40</b>	<b>5.30</b>	<b>3.14</b>	<b>0.40</b>	<b>4.43</b>	
9.04	10.68	5.17	11.33	7.26	5.35	3.19	-	5.73	
14.48	15.64	8.52	3.07	4.73	5.70	2.30	0.63	0.85	
29.07	15.16	5.58	8.90	3.85	8.90	-	-	4.19	
34.86	4.01	7.06	4.01	5.09	-	17.24	-	5.53	
35.75	12.09	12.51	10.49	4.04	1.52	-	5.56	-	
12.91	11.86	12.72	8.92	10.80	3.72	-	3.69	7.11	
11.77	12.20	6.01	9.16	6.40	5.69	2.75	0.15	4.44	
28.76	8.75	10.37	7.41	6.43	1.54	6.97	2.77	4.30	
<b>15.61</b>	<b>10.25</b>	<b>10.91</b>	<b>3.01</b>	<b>6.47</b>	<b>4.78</b>	<b>2.00</b>	<b>1.66</b>	<b>7.89</b>	<b>18</b>
14.02	10.39	11.61	2.03	7.40	5.00	2.17	1.58	8.64	
19.38	9.08	8.62	5.95	3.09	4.21	1.97	1.71	5.12	
30.91	13.23	-	8.05	1.90	5.18	-	1.90	6.40	
-	14.29	23.81	17.86	-	-	-	-	-	
38.38	7.98	16.67	10.08	5.88	2.94	-	5.04	5.04	
41.95	-	-	-	-	-	-	6.32	-	
15.36	10.31	10.78	2.79	6.61	4.90	2.07	1.60	8.08	
24.01	8.30	14.92	10.41	1.90	0.95	-	3.38	1.63	
<b>12.85</b>	<b>15.17</b>	<b>5.75</b>	<b>3.17</b>	<b>2.69</b>	<b>1.88</b>	<b>0.84</b>	<b>0.66</b>	<b>2.80</b>	
10.79	18.46	3.22	2.20	4.04	0.82	1.20	-	4.27	
19.36	11.03	6.67	0.88	1.14	3.55	-	2.62	2.09	
7.88	2.41	5.40	3.39	1.02	-	-	-	-	
16.60	25.51	13.10	13.10	-	6.87	-	-	-	
4.06	18.90	21.31	4.31	4.57	3.55	3.05	-	-	
13.90	11.60	7.32	13.92	1.02	1.12	2.28	-	1.79	
13.19	15.17	4.98	2.61	2.69	1.84	0.68	0.72	2.97	
9.13	15.14	14.11	9.26	2.74	2.30	2.65	-	0.92	
<b>19.20</b>	<b>7.83</b>	<b>7.83</b>	<b>2.34</b>	<b>1.80</b>	<b>0.51</b>	<b>0.51</b>	-	<b>3.50</b>	<b>21</b>
18.16	10.61	1.82	-	4.66	-	1.31	-	7.27	
16.20	13.56	14.26	5.20	-	-	-	-	2.69	
24.63	-	8.78	-	-	-	-	-	-	
15.56	3.33	23.33	-	-	-	-	-	-	
20.48	-	-	19.05	-	9.52	-	-	-	
25.80	-	6.41	-	-	-	-	-	-	
18.13	9.52	8.55	1.62	2.19	-	0.62	-	4.26	
24.20	-	4.49	5.71	-	2.86	-	-	-	

## 4-13. 총자산 회전율

(단위 : 개, %)

산업 분류 번호	구분 산업분류 및 매출액 규모	모 집 단				
		업 체 수	0.25회 미만	0.25~0.50	0.50~0.75	0.75~1.00
22	<b>고 무 제 품 및 플 라 스틱 제 품</b>	<b>11,021</b>	<b>4.39</b>	<b>8.02</b>	<b>15.59</b>	<b>18.53</b>
	5억원 초과 ~ 20억원 이하	6,437	6.48	9.28	16.17	20.89
	20억원 초과 ~ 50억원 이하	2,462	2.70	8.78	19.04	21.21
	50억원 초과 ~ 80억원 이하	844	-	-	11.26	5.08
	80억원 초과 ~ 120억원 이하	495	-	9.25	6.84	6.60
	120억원 초과 ~ 200억원 이하	396	-	5.58	16.22	10.19
	200억원 초과 ~ 1,000억원 이하	387	-	0.53	3.91	15.37
	소 기 업	9,743	4.97	8.35	16.47	19.60
	중 기 업	1,278	-	5.47	8.86	10.37
23	<b>비 금 속 광 물 제 품</b>	<b>4,144</b>	<b>1.15</b>	<b>12.93</b>	<b>16.91</b>	<b>21.05</b>
	5억원 초과 ~ 20억원 이하	1,980	2.41	20.71	20.30	12.12
	20억원 초과 ~ 50억원 이하	1,116	-	7.46	17.85	30.58
	50억원 초과 ~ 80억원 이하	451	-	4.43	11.38	45.93
	80억원 초과 ~ 120억원 이하	271	-	5.07	1.66	11.32
	120억원 초과 ~ 200억원 이하	192	-	-	18.27	12.87
	200억원 초과 ~ 800억원 이하	134	-	6.55	6.59	21.20
	소 기 업	3,818	1.25	13.80	17.20	21.45
	중 기 업	326	-	2.69	13.47	16.29
24	<b>1 차 금 속</b>	<b>4,713</b>	<b>1.37</b>	<b>11.08</b>	<b>15.39</b>	<b>17.43</b>
	5억원 초과 ~ 20억원 이하	2,295	2.81	14.36	11.97	10.87
	20억원 초과 ~ 50억원 이하	1,093	-	10.86	28.19	18.04
	50억원 초과 ~ 80억원 이하	375	-	6.89	11.96	36.05
	80억원 초과 ~ 120억원 이하	297	-	11.07	5.95	34.34
	120억원 초과 ~ 200억원 이하	266	-	-	3.20	27.02
	200억원 초과 ~ 1,500억원 이하	387	-	3.91	18.54	17.01
	소 기 업	4,060	1.59	12.49	15.89	16.84
	중 기 업	653	-	2.32	12.29	21.09
25	<b>금 속 가 공 제 품 ; 기 계 및 가 구 제 외</b>	<b>22,887</b>	<b>0.70</b>	<b>18.62</b>	<b>19.44</b>	<b>16.52</b>
	5억원 초과 ~ 20억원 이하	16,221	0.94	22.21	19.20	13.16
	20억원 초과 ~ 50억원 이하	4,042	-	14.50	22.37	22.99
	50억원 초과 ~ 80억원 이하	1,163	0.73	3.29	18.75	41.96
	80억원 초과 ~ 120억원 이하	630	-	-	22.29	10.97
	120억원 초과 ~ 200억원 이하	420	-	3.29	8.75	21.06
	200억원 초과 ~ 1,000억원 이하	411	-	5.13	8.65	17.34
	소 기 업	22,056	0.73	19.17	19.84	16.42
	중 기 업	831	-	4.20	8.70	19.22
26	<b>전 자 , 컴 퓨 터 , 영 상 , 음 향 , 통 신 장 비</b>	<b>6,767</b>	<b>2.17</b>	<b>12.69</b>	<b>11.37</b>	<b>17.47</b>
	5억원 초과 ~ 20억원 이하	3,902	2.73	16.06	7.40	18.53
	20억원 초과 ~ 50억원 이하	1,471	2.54	11.15	14.72	18.25
	50억원 초과 ~ 80억원 이하	507	-	2.76	16.02	15.33
	80억원 초과 ~ 120억원 이하	285	-	1.75	36.00	11.39
	120억원 초과 ~ 200억원 이하	239	-	3.91	9.25	8.93
	200억원 초과 ~ 1,000억원 이하	363	0.75	10.98	16.03	16.29
	소 기 업	6,165	2.33	13.14	11.18	17.87
	중 기 업	602	0.45	8.17	13.34	13.37
27	<b>의 료 , 정 밀 , 광 학 기 기 및 시 계</b>	<b>4,350</b>	<b>0.74</b>	<b>17.52</b>	<b>15.34</b>	<b>18.21</b>
	5억원 초과 ~ 20억원 이하	2,847	0.67	19.36	15.49	14.56
	20억원 초과 ~ 50억원 이하	898	1.46	19.39	16.26	23.79
	50억원 초과 ~ 80억원 이하	236	-	10.36	13.89	30.61
	80억원 초과 ~ 120억원 이하	149	-	1.68	1.68	35.68
	120억원 초과 ~ 200억원 이하	103	-	2.59	14.71	9.54
	200억원 초과 ~ 800억원 이하	117	-	6.03	25.47	24.62
	소 기 업	3,981	0.81	18.84	15.57	17.59
	중 기 업	369	-	3.31	12.86	24.88



## 4-13. Total Assets Turnover

(Unit : %)

1.00~1.25	1.25~1.50	1.50~1.75	1.75~2.00	2.00~2.25	2.25~2.50	2.50~2.75	2.75~3.00	3.00회 이상	Code No.
<b>15.92</b>	<b>7.60</b>	<b>8.46</b>	<b>4.39</b>	<b>2.24</b>	<b>3.18</b>	<b>2.97</b>	<b>2.00</b>	<b>6.71</b>	<b>22</b>
16.91	2.24	6.96	2.51	2.00	3.61	2.47	1.89	8.58	
8.89	14.33	9.71	5.08	2.73	1.20	1.98	0.95	3.40	
15.04	17.76	14.11	8.84	-	6.75	7.62	4.89	8.65	
19.89	16.76	9.86	20.05	-	6.32	3.54	-	0.91	
31.81	8.93	6.15	3.70	6.76	-	2.19	5.97	2.49	
24.83	18.75	13.72	2.19	6.25	-	7.48	2.75	4.22	
14.72	6.64	8.28	3.71	2.01	3.27	2.79	1.91	7.28	
25.08	14.93	9.88	9.57	3.99	2.45	4.31	2.68	2.40	
<b>12.89</b>	<b>11.25</b>	<b>6.45</b>	<b>4.11</b>	<b>4.17</b>	<b>1.85</b>	<b>1.45</b>	<b>0.40</b>	<b>5.39</b>	<b>23</b>
12.29	6.75	8.01	1.76	3.52	3.16	1.04	0.51	7.44	
15.15	14.83	3.32	1.12	3.81	0.91	-	-	4.98	
10.86	9.24	-	5.32	8.31	-	-	-	4.51	
12.64	20.66	10.09	28.60	-	-	9.96	-	-	
9.52	25.99	13.28	7.33	8.18	2.08	2.47	-	-	
15.22	14.62	13.91	5.62	5.58	-	5.77	4.94	-	
12.98	10.39	5.84	3.90	3.92	1.90	1.24	0.26	5.85	
11.86	21.31	13.54	6.63	7.11	1.23	3.83	2.03	-	
<b>14.06</b>	<b>12.25</b>	<b>8.76</b>	<b>5.78</b>	<b>3.21</b>	<b>3.38</b>	<b>2.58</b>	<b>0.11</b>	<b>4.60</b>	<b>24</b>
10.62	16.12	11.66	6.10	3.36	3.64	2.75	-	5.74	
16.99	4.88	5.20	1.51	3.45	5.10	1.51	-	4.27	
24.01	7.36	3.73	4.00	-	2.00	4.00	-	-	
20.80	8.72	3.70	4.49	1.50	-	5.05	-	4.38	
11.09	19.19	14.85	19.16	-	1.05	-	-	4.44	
13.46	12.74	6.10	9.48	8.33	2.56	3.10	1.29	3.49	
14.31	11.74	8.61	4.55	2.94	3.62	2.70	-	4.71	
12.50	15.37	9.66	13.42	4.93	1.94	1.83	0.77	3.88	
<b>11.46</b>	<b>7.47</b>	<b>5.15</b>	<b>5.05</b>	<b>2.34</b>	<b>1.14</b>	<b>1.29</b>	<b>1.96</b>	<b>8.88</b>	<b>25</b>
8.90	6.56	6.08	5.44	2.26	1.31	1.32	2.27	10.36	
14.70	10.23	2.29	4.42	1.34	-	1.40	-	5.77	
15.77	5.68	1.40	-	1.10	1.10	1.10	4.56	4.56	
44.02	4.46	5.28	3.21	3.57	2.28	-	-	3.93	
15.81	18.65	5.75	5.56	13.75	2.41	0.24	3.10	1.63	
13.91	14.83	6.52	12.04	5.00	2.64	2.60	3.14	8.21	
11.33	7.12	5.11	4.91	2.07	1.08	1.29	1.91	9.03	
14.87	16.76	6.14	8.76	9.42	2.52	1.41	3.12	4.88	
<b>13.27</b>	<b>11.71</b>	<b>7.25</b>	<b>8.20</b>	<b>3.66</b>	<b>3.50</b>	<b>1.34</b>	<b>1.32</b>	<b>6.06</b>	<b>26</b>
11.97	10.48	6.67	7.02	5.34	3.90	1.61	0.77	7.50	
19.15	13.21	6.81	5.66	1.50	1.88	-	2.14	2.97	
5.39	25.19	2.53	24.48	-	-	2.53	2.53	3.22	
12.87	1.23	21.91	-	-	4.33	-	-	10.53	
15.71	13.58	5.72	19.06	0.84	10.02	5.35	2.30	5.35	
13.06	7.00	11.30	7.65	4.14	5.69	0.55	2.53	4.03	
13.19	11.91	7.07	7.81	3.74	3.12	1.23	1.21	6.21	
14.11	9.61	9.08	12.18	2.83	7.41	2.45	2.44	4.56	
<b>12.80</b>	<b>8.51</b>	<b>4.83</b>	<b>3.96</b>	<b>4.43</b>	<b>5.44</b>	<b>0.18</b>	<b>1.05</b>	<b>6.97</b>	<b>27</b>
10.38	7.57	4.17	4.39	4.84	7.37	-	1.03	10.16	
12.30	8.39	5.27	3.05	3.70	2.80	0.47	1.56	1.56	
21.85	16.43	2.54	1.98	1.27	-	-	1.06	-	
29.98	12.19	9.06	-	9.73	-	-	-	-	
36.30	9.94	16.98	7.35	2.59	-	-	-	-	
14.67	10.61	6.10	6.48	1.28	1.54	3.21	-	-	
11.50	8.28	4.32	3.95	4.37	5.90	0.11	1.15	7.62	
26.89	11.06	10.33	4.11	5.06	0.49	1.02	-	-	

## 4-13. 총자산 회전율

(단위 : 개, %)

산업 분류 번호	구분 산업분류 및 매출액 규모	모집단 업체 수	0.25회 미만	0.25~0.50	0.50~0.75	0.75~1.00
28	<b>전 기 장 비</b>	<b>8,669</b>	<b>2.16</b>	<b>7.21</b>	<b>18.02</b>	<b>20.78</b>
	5억원 초과 ~ 20억원 이하	5,405	2.86	7.47	19.98	20.35
	20억원 초과 ~ 50억원 이하	1,795	1.84	9.46	14.26	25.62
	50억원 초과 ~ 80억원 이하	559	-	4.74	25.22	10.08
	80억원 초과 ~ 120억원 이하	317	-	-	2.94	34.08
	120억원 초과 ~ 200억원 이하	253	-	5.80	19.58	14.57
	200억원 초과 ~ 1,500억원 이하	340	-	3.16	7.92	11.97
	소 기 업	8,076	2.32	7.43	18.40	21.35
	중 기 업	593	-	4.28	12.90	13.07
29	<b>기 타 기 계 및 장 비</b>	<b>20,171</b>	<b>4.00</b>	<b>13.84</b>	<b>17.95</b>	<b>19.56</b>
	5억원 초과 ~ 20억원 이하	12,633	5.32	14.78	14.93	20.27
	20억원 초과 ~ 50억원 이하	4,265	2.37	14.19	24.50	18.86
	50억원 초과 ~ 80억원 이하	1,310	-	9.67	16.82	26.75
	80억원 초과 ~ 120억원 이하	776	2.06	6.77	26.25	8.38
	120억원 초과 ~ 200억원 이하	587	1.41	13.04	22.95	11.22
	200억원 초과 ~ 1,000억원 이하	600	1.60	10.55	21.74	16.60
	소 기 업	18,984	4.16	13.97	17.67	19.91
	중 기 업	1,187	1.51	11.78	22.34	13.94
30	<b>자 동 차 및 트 레 일 러</b>	<b>5,484</b>	<b>1.79</b>	<b>9.86</b>	<b>21.97</b>	<b>16.15</b>
	5억원 초과 ~ 20억원 이하	2,711	3.63	11.63	25.41	17.86
	20억원 초과 ~ 50억원 이하	1,280	-	12.48	22.21	15.68
	50억원 초과 ~ 80억원 이하	415	-	4.70	13.10	10.58
	80억원 초과 ~ 120억원 이하	311	-	10.61	25.88	18.81
	120억원 초과 ~ 200억원 이하	321	-	-	17.90	11.40
	200억원 초과 ~ 1,000억원 이하	446	-	2.92	8.85	13.79
	소 기 업	4,717	2.09	11.18	23.49	16.69
	중 기 업	767	-	1.70	12.64	12.79
31	<b>기 타 운 송 장 비</b>	<b>2,192</b>	<b>3.85</b>	<b>20.31</b>	<b>17.92</b>	<b>12.99</b>
	5억원 초과 ~ 20억원 이하	1,108	4.03	24.63	17.69	9.16
	20억원 초과 ~ 50억원 이하	541	4.38	22.45	21.81	22.02
	50억원 초과 ~ 80억원 이하	269	4.83	7.37	9.67	15.51
	80억원 초과 ~ 120억원 이하	149	-	14.88	18.12	5.26
	120억원 초과 ~ 200억원 이하	64	-	6.03	8.79	18.32
	200억원 초과 ~ 1,000억원 이하	61	4.92	7.99	33.20	4.71
	소 기 업	1,918	4.24	21.60	17.73	13.68
	중 기 업	274	1.09	11.28	19.30	8.19
32	<b>가 구</b>	<b>2,961</b>	<b>2.33</b>	<b>8.89</b>	<b>12.86</b>	<b>16.26</b>
	5억원 초과 ~ 20억원 이하	2,127	3.24	11.85	10.46	15.68
	20억원 초과 ~ 50억원 이하	508	-	1.81	21.80	20.35
	50억원 초과 ~ 80억원 이하	150	-	1.33	21.38	14.09
	80억원 초과 ~ 120억원 이하	64	-	-	7.03	27.34
	120억원 초과 ~ 200억원 이하	50	-	-	19.00	12.00
	200억원 초과 ~ 1,500억원 이하	62	-	-	2.69	-
	소 기 업	2,849	2.42	9.24	12.98	16.69
	중 기 업	112	-	-	9.97	5.36
33	<b>기 타 계 품</b>	<b>2,646</b>	<b>1.23</b>	<b>11.66</b>	<b>13.26</b>	<b>18.75</b>
	5억원 초과 ~ 20억원 이하	1,993	1.15	12.83	13.12	18.36
	20억원 초과 ~ 50억원 이하	432	2.01	10.61	16.57	16.41
	50억원 초과 ~ 80억원 이하	97	1.03	6.06	8.25	27.58
	80억원 초과 ~ 120억원 이하	52	-	1.92	15.77	30.51
	120억원 초과 ~ 200억원 이하	37	-	-	-	28.83
	200억원 초과 ~ 800억원 이하	35	-	-	4.29	17.14
	소 기 업	2,522	1.29	12.19	13.53	18.38
	중 기 업	124	-	0.81	7.82	26.24

## 4-13. Total Assets Turnover

(Unit : %)

1.00~1.25	1.25~1.50	1.50~1.75	1.75~2.00	2.00~2.25	2.25~2.50	2.50~2.75	2.75~3.00	3.00회 이상	Code No.
<b>12.74</b>	<b>7.42</b>	<b>7.24</b>	<b>5.85</b>	<b>5.30</b>	<b>5.27</b>	<b>1.37</b>	<b>1.99</b>	<b>4.64</b>	<b>28</b>
11.36	5.18	4.47	6.63	4.55	7.84	0.71	2.77	5.82	
13.90	8.88	11.68	3.94	6.45	-	3.32	-	0.65	
11.48	10.38	15.98	7.63	10.14	0.72	-	1.13	2.50	
27.41	4.89	13.95	2.84	3.47	5.21	-	-	5.21	
13.24	33.24	2.90	4.35	-	0.92	1.98	-	3.43	
16.64	13.58	10.30	4.37	8.83	3.05	4.51	4.92	10.74	
12.57	6.35	7.24	5.96	5.32	5.50	1.21	1.93	4.42	
15.19	21.97	7.14	4.36	5.06	2.14	3.43	2.82	7.62	
<b>14.59</b>	<b>6.64</b>	<b>8.23</b>	<b>2.51</b>	<b>4.57</b>	<b>3.96</b>	<b>0.83</b>	<b>1.30</b>	<b>2.03</b>	<b>29</b>
12.66	7.83	8.68	0.85	5.77	4.40	0.95	1.57	1.99	
11.19	4.25	8.50	6.82	3.42	3.14	0.93	0.56	1.28	
37.65	-	2.69	-	2.12	-	-	-	4.29	
17.44	5.39	18.79	1.65	-	7.90	-	-	5.37	
23.23	7.86	-	11.20	-	4.24	-	4.24	0.61	
16.70	13.37	3.50	4.85	3.32	3.86	1.31	2.26	0.33	
14.25	6.38	8.64	2.16	4.75	3.96	0.84	1.17	2.13	
19.93	10.65	1.77	7.99	1.68	4.05	0.66	3.24	0.47	
<b>9.28</b>	<b>9.18</b>	<b>6.57</b>	<b>5.05</b>	<b>4.45</b>	<b>3.54</b>	<b>2.92</b>	<b>1.45</b>	<b>7.80</b>	<b>30</b>
6.14	9.76	4.54	5.58	3.88	2.95	3.04	1.63	3.94	
11.91	6.23	5.72	2.47	4.74	2.18	4.07	-	12.30	
15.80	3.37	17.12	5.11	5.66	-	-	-	24.56	
14.95	4.66	4.66	-	-	15.11	3.05	2.25	-	
4.59	22.61	7.78	10.85	4.14	8.81	1.25	2.80	7.88	
14.12	12.94	11.95	8.46	9.32	2.49	2.69	4.30	8.17	
9.14	7.91	5.98	4.33	4.01	3.28	3.06	1.09	7.76	
10.13	16.99	10.21	9.46	7.15	5.14	2.08	3.67	8.05	
<b>10.56</b>	<b>8.90</b>	<b>6.01</b>	<b>1.88</b>	<b>2.29</b>	<b>2.71</b>	<b>3.65</b>	<b>3.81</b>	<b>5.12</b>	<b>31</b>
13.58	11.80	5.60	3.05	1.66	1.39	2.00	2.85	2.54	
2.30	2.18	5.37	0.83	2.67	2.87	2.48	3.02	7.63	
2.54	17.70	10.57	-	-	3.28	10.83	6.91	10.78	
26.06	-	1.34	-	9.62	7.05	7.05	7.05	3.58	
17.33	-	9.54	4.46	-	10.40	7.50	10.13	7.50	
19.26	8.20	6.56	-	4.92	4.10	-	-	6.15	
8.85	9.92	6.23	2.00	1.71	2.07	3.38	3.47	5.13	
22.51	1.82	4.42	1.04	6.33	7.17	5.58	6.20	5.07	
<b>10.36</b>	<b>8.82</b>	<b>7.31</b>	<b>10.69</b>	<b>3.73</b>	<b>8.32</b>	<b>1.25</b>	<b>2.13</b>	<b>7.05</b>	<b>32</b>
9.34	7.58	5.95	13.17	3.30	10.59	1.08	1.85	5.92	
14.64	11.65	8.46	2.56	6.05	1.35	0.69	3.38	7.26	
7.33	12.49	15.20	5.71	4.60	5.71	5.33	-	6.82	
11.72	1.56	1.56	-	-	-	-	7.81	42.97	
8.00	26.50	21.00	3.50	-	2.00	-	3.00	5.00	
18.01	12.63	20.43	20.97	4.30	7.53	4.03	-	9.41	
10.23	8.43	6.78	10.59	3.78	8.45	1.21	2.16	7.04	
13.54	18.82	20.68	13.17	2.38	5.06	2.23	1.34	7.44	
<b>8.29</b>	<b>13.90</b>	<b>5.77</b>	<b>9.55</b>	<b>1.89</b>	<b>3.74</b>	<b>3.33</b>	<b>0.99</b>	<b>7.63</b>	<b>33</b>
7.84	13.50	5.69	10.64	1.73	3.37	3.65	0.73	7.37	
9.36	11.87	5.36	7.46	2.00	4.88	2.01	2.01	9.45	
18.43	18.47	6.40	4.12	-	-	5.03	-	4.64	
-	18.08	3.85	-	5.77	16.03	-	-	8.08	
5.41	9.01	18.47	12.16	5.41	6.31	-	8.11	6.31	
7.62	48.57	2.86	-	5.71	-	4.76	-	9.05	
8.51	13.41	5.66	9.85	1.71	3.50	3.42	0.92	7.62	
3.76	23.98	7.93	3.63	5.65	8.60	1.34	2.42	7.82	

## 4-14. 자기자본 회전율

(단위 : 개, %)

산업 분류 번호	구 분 산업분류 및 매출액 규모	모 집 단  업 체 수	회 전 율			
			1.0회 미만	1.0~2.0	2.0~3.0	3.0~4.0
<b>C</b>	<b>제조업</b>	<b>129,320</b>	<b>11.90</b>	<b>22.49</b>	<b>19.61</b>	<b>12.71</b>
	5억원 초과 ~ 20억원 이하	80,277	13.74	22.35	18.28	11.63
	20억원 초과 ~ 50억원 이하	27,011	9.38	24.12	22.37	13.32
	50억원 초과 ~ 80억원 이하	8,690	8.72	20.16	21.94	19.44
	80억원 초과 ~ 120억원 이하	5,130	9.23	22.14	21.43	12.32
	120억원 초과 ~ 200억원 이하	3,911	5.85	20.64	20.47	14.59
	200억원 초과 ~ 1,500억원 이하	4,301	8.61	21.74	19.67	14.05
	소 기 업	119,767	12.21	22.63	19.60	12.61
	중 기 업	9,553	8.05	20.78	19.77	14.00
<b>10</b>	<b>식품</b>	<b>6,782</b>	<b>10.05</b>	<b>18.90</b>	<b>20.61</b>	<b>12.77</b>
	5억원 초과 ~ 20억원 이하	3,794	15.54	21.38	22.33	9.92
	20억원 초과 ~ 50억원 이하	1,612	3.71	18.53	20.97	15.66
	50억원 초과 ~ 80억원 이하	533	0.66	15.55	25.08	20.79
	80억원 초과 ~ 120억원 이하	343	6.12	15.35	7.58	20.12
	120억원 초과 ~ 200억원 이하	256	-	4.31	6.84	14.49
	200억원 초과 ~ 1,000억원 이하	244	3.10	10.36	14.48	8.29
	소 기 업	6,282	10.73	19.83	21.41	12.87
	중 기 업	500	1.51	7.26	10.57	11.46
<b>11</b>	<b>음료</b>	<b>230</b>	<b>29.32</b>	<b>21.06</b>	<b>16.55</b>	<b>9.95</b>
	5억원 초과 ~ 20억원 이하	133	39.93	22.89	16.71	4.18
	20억원 초과 ~ 50억원 이하	39	17.95	34.62	10.26	12.82
	50억원 초과 ~ 80억원 이하	13	-	7.69	-	69.23
	80억원 초과 ~ 120억원 이하	16	6.25	21.88	21.88	12.50
	120억원 초과 ~ 200억원 이하	12	-	-	50.00	-
	200억원 초과 ~ 800억원 이하	17	37.25	-	13.73	7.84
	소 기 업	201	30.40	24.10	14.79	10.72
	중 기 업	29	21.84	-	28.74	4.60
<b>13</b>	<b>섬유제품 ; 의복제외</b>	<b>6,754</b>	<b>13.03</b>	<b>22.17</b>	<b>13.17</b>	<b>9.16</b>
	5억원 초과 ~ 20억원 이하	4,238	18.47	23.08	12.45	2.96
	20억원 초과 ~ 50억원 이하	1,432	4.48	15.10	12.57	25.11
	50억원 초과 ~ 80억원 이하	491	2.24	29.79	12.03	14.23
	80억원 초과 ~ 120억원 이하	263	6.27	31.62	22.05	1.90
	120억원 초과 ~ 200억원 이하	183	-	15.57	24.56	21.27
	200억원 초과 ~ 1,000억원 이하	147	3.98	30.59	13.69	13.60
	소 기 업	6,161	13.93	21.76	12.44	9.01
	중 기 업	593	3.77	26.41	20.75	10.78
<b>14</b>	<b>의복, 의복액세서리 및 모피</b>	<b>3,793</b>	<b>16.45</b>	<b>14.38</b>	<b>13.12</b>	<b>13.49</b>
	5억원 초과 ~ 20억원 이하	2,531	20.80	15.28	12.95	11.14
	20억원 초과 ~ 50억원 이하	705	10.12	13.04	12.72	13.77
	50억원 초과 ~ 80억원 이하	218	5.32	4.04	14.76	41.68
	80억원 초과 ~ 120억원 이하	137	7.66	24.70	14.66	0.97
	120억원 초과 ~ 200억원 이하	105	-	8.10	6.67	24.29
	200억원 초과 ~ 1,500억원 이하	97	4.12	15.98	21.65	15.21
	소 기 업	3,591	17.26	14.52	13.08	13.12
	중 기 업	202	1.98	11.88	13.86	19.93
<b>15</b>	<b>가죽, 가방 및 신발</b>	<b>1,434</b>	<b>5.48</b>	<b>16.82</b>	<b>18.88</b>	<b>13.01</b>
	5억원 초과 ~ 20억원 이하	890	6.95	19.26	19.69	12.42
	20억원 초과 ~ 50억원 이하	318	1.76	13.53	12.48	15.82
	50억원 초과 ~ 80억원 이하	95	5.44	18.95	18.95	15.96
	80억원 초과 ~ 120억원 이하	50	-	11.20	38.40	5.20
	120억원 초과 ~ 200억원 이하	41	8.29	4.53	14.29	12.82
	200억원 초과 ~ 1,500억원 이하	40	6.43	3.44	31.88	6.65
	소 기 업	1,353	5.37	17.59	18.63	13.20
	중 기 업	81	7.37	3.99	22.97	9.78

## 4-14. Stockholders' Equity Turnover

(Unit : %)

4.0~5.0	5.0~6.0	6.0~7.0	7.0~8.0	8.0~9.0	9.0~10.0	10.0회 이상	Code No.
<b>7.38</b>	<b>6.04</b>	<b>3.49</b>	<b>2.76</b>	<b>2.96</b>	<b>1.84</b>	<b>8.82</b>	<b>C</b>
6.12	5.90	3.70	2.97	3.64	1.84	9.83	
7.53	6.51	3.36	2.66	1.81	2.09	6.85	
11.85	4.79	1.85	2.41	1.40	1.28	6.15	
14.65	4.63	1.94	1.53	2.20	1.37	8.56	
10.93	8.89	3.89	1.81	2.29	1.79	8.84	
9.06	7.10	5.16	2.39	2.29	1.92	8.02	
7.11	5.90	3.42	2.80	3.00	1.86	8.88	
10.85	7.72	4.39	2.16	2.54	1.62	8.11	
<b>6.47</b>	<b>8.54</b>	<b>3.19</b>	<b>2.91</b>	<b>2.87</b>	<b>1.68</b>	<b>12.01</b>	<b>10</b>
5.05	5.77	2.63	3.16	2.05	0.55	11.62	
6.93	13.52	4.34	3.85	1.94	2.21	8.33	
8.87	5.38	5.15	-	7.17	4.29	7.07	
6.41	6.56	-	-	5.54	6.56	25.75	
14.94	23.97	5.27	2.99	6.64	1.03	19.51	
11.54	12.25	2.17	3.12	4.74	3.97	25.97	
5.93	7.77	3.14	2.90	2.64	1.62	11.16	
13.28	18.25	3.76	3.05	5.71	2.46	22.67	
<b>5.43</b>	<b>4.49</b>	<b>5.46</b>	<b>1.30</b>	<b>2.27</b>	<b>1.59</b>	<b>2.56</b>	<b>11</b>
3.76	4.76	1.67	-	1.67	2.76	1.67	
6.41	-	11.11	-	-	-	6.84	
-	-	-	-	15.38	-	7.69	
12.50	6.25	-	18.75	-	-	-	
16.67	-	33.33	-	-	-	-	
5.88	17.65	11.76	-	5.88	-	-	
4.73	3.65	3.26	1.49	2.10	1.82	2.93	
10.34	10.34	20.69	-	3.45	-	-	
<b>7.21</b>	<b>10.08</b>	<b>5.44</b>	<b>5.13</b>	<b>1.54</b>	<b>1.61</b>	<b>11.46</b>	<b>13</b>
6.75	10.03	7.13	3.49	0.94	0.42	14.29	
7.21	9.86	3.01	9.37	2.47	6.18	4.63	
10.00	11.54	0.66	7.97	-	-	11.54	
8.56	8.56	-	5.32	9.44	0.95	5.32	
5.05	14.95	2.05	2.05	2.00	-	12.50	
11.52	5.37	10.44	5.03	-	-	5.78	
7.11	10.11	5.66	5.21	1.22	1.72	11.83	
8.21	9.74	3.22	4.24	4.81	0.42	7.65	
<b>9.52</b>	<b>11.15</b>	<b>3.83</b>	<b>1.94</b>	<b>4.38</b>	<b>1.99</b>	<b>9.76</b>	<b>14</b>
9.16	11.19	3.01	2.16	4.36	1.22	8.73	
8.49	10.99	3.84	1.48	5.32	4.96	15.26	
4.59	3.35	12.10	-	-	-	14.17	
20.80	13.87	3.65	2.01	6.93	0.73	4.01	
18.10	20.00	7.14	5.24	-	5.24	5.24	
12.37	15.21	3.09	-	9.28	3.09	-	
9.20	10.78	3.75	1.89	4.38	1.86	10.16	
15.35	17.70	5.20	2.72	4.46	4.21	2.72	
<b>5.75</b>	<b>4.54</b>	<b>6.45</b>	<b>3.98</b>	<b>5.12</b>	<b>4.19</b>	<b>15.79</b>	<b>15</b>
4.18	4.89	7.26	1.56	6.65	3.88	13.25	
9.30	4.81	5.12	7.91	4.02	5.10	20.14	
-	-	-	16.32	-	5.26	19.12	
10.00	6.00	-	-	-	-	29.20	
4.53	4.53	24.77	-	-	7.32	18.92	
21.79	3.44	3.44	6.43	3.44	3.44	9.64	
5.31	4.57	5.98	4.03	5.32	4.12	15.87	
13.05	3.99	14.24	3.17	1.70	5.40	14.34	

## 4-14. 자기자본 회전율

(단위 : 개, %)

산업 분류 번호	구 분 산업분류 및 매출액 규모	모 집 단	1.0회 미만	1.0~2.0	2.0~3.0	3.0~4.0
		업 체 수				
16	<b>목재 및 나무제품 : 가구 제외</b>	<b>2,079</b>	<b>10.98</b>	<b>25.12</b>	<b>18.01</b>	<b>15.67</b>
	5억원 초과 ~ 20억원 이하	1,381	14.57	25.70	19.40	12.42
	20억원 초과 ~ 50억원 이하	449	6.03	27.03	15.61	15.59
	50억원 초과 ~ 80억원 이하	122	-	20.63	19.40	36.61
	80억원 초과 ~ 120억원 이하	60	-	25.00	6.67	34.44
	120억원 초과 ~ 200억원 이하	35	-	8.57	2.86	30.00
	200억원 초과 ~ 1,000억원 이하	32	-	8.59	24.48	26.56
	소 기 업	1,952	11.69	25.69	18.53	14.66
	중 기 업	127	-	16.34	10.10	31.23
17	<b>펄프, 종이 및 종이제품</b>	<b>3,463</b>	<b>6.22</b>	<b>15.26</b>	<b>23.03</b>	<b>19.80</b>
	5억원 초과 ~ 20억원 이하	2,157	8.34	15.29	21.64	22.37
	20억원 초과 ~ 50억원 이하	761	2.00	16.39	23.53	12.72
	50억원 초과 ~ 80억원 이하	221	3.88	3.32	41.03	25.30
	80억원 초과 ~ 120억원 이하	131	-	21.82	10.62	16.41
	120억원 초과 ~ 200억원 이하	99	-	21.65	20.89	13.05
	200억원 초과 ~ 1,500억원 이하	94	12.58	17.50	27.97	17.04
	소 기 업	3,139	6.49	14.71	23.46	20.24
	중 기 업	324	3.65	20.51	18.79	15.57
18	<b>인쇄 및 기록매체복제업</b>	<b>3,572</b>	<b>11.86</b>	<b>11.74</b>	<b>22.92</b>	<b>11.33</b>
	5억원 초과 ~ 20억원 이하	2,864	11.58	11.04	23.26	10.89
	20억원 초과 ~ 50억원 이하	480	13.92	14.42	24.64	9.95
	50억원 초과 ~ 80억원 이하	123	5.18	6.81	11.96	26.02
	80억원 초과 ~ 120억원 이하	42	16.67	29.76	7.14	30.95
	120억원 초과 ~ 200억원 이하	34	10.08	16.67	21.01	-
	200억원 초과 ~ 800억원 이하	29	28.74	25.86	32.76	-
	소 기 업	3,467	11.68	11.36	23.05	11.30
	중 기 업	105	17.87	24.44	18.71	12.38
20	<b>화학물질 및 화학제품 : 의약품 제외</b>	<b>4,813</b>	<b>11.31</b>	<b>30.01</b>	<b>17.17</b>	<b>11.62</b>
	5억원 초과 ~ 20억원 이하	2,477	13.29	27.51	14.38	9.39
	20억원 초과 ~ 50억원 이하	1,211	5.15	37.22	23.90	10.32
	50억원 초과 ~ 80억원 이하	457	21.88	19.44	17.61	23.74
	80억원 초과 ~ 120억원 이하	262	-	33.02	7.76	17.30
	120억원 초과 ~ 200억원 이하	197	12.52	30.73	24.78	8.88
	200억원 초과 ~ 1,000억원 이하	209	13.39	36.47	14.98	14.60
	소 기 업	4,407	11.15	29.67	16.93	11.60
	중 기 업	406	12.97	33.69	19.73	11.83
21	<b>의료용물질 및 의약품</b>	<b>395</b>	<b>24.10</b>	<b>26.92</b>	<b>15.50</b>	<b>10.39</b>
	5억원 초과 ~ 20억원 이하	153	34.24	27.47	9.23	4.85
	20억원 초과 ~ 50억원 이하	101	11.45	22.59	20.69	17.77
	50억원 초과 ~ 80억원 이하	41	19.51	37.32	13.66	15.85
	80억원 초과 ~ 120억원 이하	30	25.56	16.67	13.33	12.22
	120억원 초과 ~ 200억원 이하	21	8.57	42.38	20.48	-
	200억원 초과 ~ 800억원 이하	49	28.13	25.07	25.07	11.22
	소 기 업	325	24.50	26.20	13.73	10.93
	중 기 업	70	22.27	30.27	23.69	7.86

## 4-14. Stockholders' Equity Turnover

(Unit : %)

4.0~5.0	5.0~6.0	6.0~7.0	7.0~8.0	8.0~9.0	9.0~10.0	10.0회 이상	Code No.
<b>4.98</b>	<b>2.48</b>	<b>5.95</b>	<b>2.10</b>	<b>1.59</b>	<b>2.42</b>	<b>10.69</b>	<b>16</b>
3.71	-	6.37	2.36	1.10	2.47	11.90	
6.95	6.64	4.88	1.48	2.55	1.38	11.86	
2.87	10.25	2.46	-	2.87	4.92	-	
7.78	6.67	1.67	5.00	5.00	-	7.78	
21.43	7.14	14.29	4.29	-	11.43	-	
16.93	8.59	14.84	-	-	-	-	
4.40	2.17	5.78	2.01	1.54	2.37	11.15	
13.85	7.28	8.46	3.54	2.36	3.15	3.67	
<b>8.47</b>	<b>7.08</b>	<b>4.77</b>	<b>3.09</b>	<b>2.01</b>	<b>1.05</b>	<b>9.23</b>	
6.42	5.14	3.69	3.56	1.34	1.39	10.80	<b>17</b>
9.85	10.59	10.89	3.10	1.06	0.63	9.24	
14.48	4.86	-	2.94	1.92	-	2.26	
13.10	16.79	-	-	18.77	-	2.48	
21.14	14.36	2.69	-	2.02	1.52	2.69	
10.34	7.29	-	-	1.77	-	5.52	
7.82	6.44	5.18	3.41	1.31	1.11	9.82	
14.76	13.29	0.82	-	8.72	0.46	3.43	
<b>7.47</b>	<b>6.07</b>	<b>3.97</b>	<b>3.46</b>	<b>1.57</b>	<b>0.33</b>	<b>19.27</b>	
5.97	5.98	3.89	4.25	1.58	0.41	21.16	
14.46	7.24	6.36	-	0.31	-	8.69	
8.43	8.05	-	-	6.40	-	27.14	
11.90	-	-	-	-	-	3.57	
27.59	2.94	-	-	5.04	-	16.67	
6.32	-	-	6.32	-	-	-	
7.23	6.23	4.09	3.51	1.57	0.34	19.64	
15.44	0.95	-	1.75	1.63	-	6.83	
<b>9.88</b>	<b>3.93</b>	<b>4.42</b>	<b>3.08</b>	<b>2.09</b>	<b>1.50</b>	<b>4.99</b>	
10.75	3.92	4.97	5.33	3.22	0.92	6.33	<b>20</b>
6.82	4.64	6.07	1.17	1.17	2.62	0.92	
11.71	-	-	-	1.02	1.53	3.06	
23.41	-	2.48	-	-	2.93	13.10	
1.31	14.30	-	-	-	-	7.48	
4.52	3.65	4.56	1.02	1.08	1.38	4.36	
10.52	3.48	4.61	3.32	2.23	1.57	4.91	
2.96	8.81	2.35	0.52	0.55	0.71	5.88	
<b>7.92</b>	<b>6.32</b>	<b>1.19</b>	<b>3.42</b>	<b>0.51</b>	<b>0.99</b>	<b>2.75</b>	
5.45	5.53	1.31	4.66	1.31	-	5.96	
12.67	3.86	2.69	2.69	-	3.86	1.73	
-	13.66	-	-	-	-	-	
16.67	3.33	-	12.22	-	-	-	
-	28.57	-	-	-	-	-	
10.50	-	-	-	-	-	-	
8.04	5.83	1.45	4.16	0.62	1.20	3.35	
7.35	8.57	-	-	-	-	-	

## 4-14. 자기자본 회전율

(단위 : 개, %)

산업 분류 번호	구 분  산업분류 및 매출액 규모	모 집 단				
		업 체 수	1.0회 미만	1.0~2.0	2.0~3.0	3.0~4.0
22	<b>고 무 제 품 및 플 라 스틱 제 품</b>	<b>11,021</b>	<b>11.86</b>	<b>20.61</b>	<b>16.87</b>	<b>12.55</b>
	5억원 초과 ~ 20억원 이하	6,437	16.09	22.36	11.84	10.75
	20억원 초과 ~ 50억원 이하	2,462	6.90	21.92	22.54	12.73
	50억원 초과 ~ 80억원 이하	844	0.53	14.65	24.42	21.40
	80억원 초과 ~ 120억원 이하	495	11.75	9.97	24.31	9.89
	120억원 초과 ~ 200억원 이하	396	8.28	14.31	27.85	20.70
	200억원 초과 ~ 1,000억원 이하	387	1.58	16.22	27.22	17.05
	소 기 업	9,743	12.42	21.58	15.63	12.17
	중 기 업	1,278	7.60	13.21	26.29	15.41
	23	<b>비 금 속 광 물 제 품</b>	<b>4,144</b>	<b>15.00</b>	<b>27.96</b>	<b>18.66</b>
5억원 초과 ~ 20억원 이하		1,980	14.58	29.82	12.74	16.42
20억원 초과 ~ 50억원 이하		1,116	17.53	32.22	23.28	8.93
50억원 초과 ~ 80억원 이하		451	22.03	23.76	28.23	2.07
80억원 초과 ~ 120억원 이하		271	5.07	13.53	26.66	23.49
120억원 초과 ~ 200억원 이하		192	8.11	18.43	19.12	15.31
200억원 초과 ~ 800억원 이하		134	6.55	21.81	18.70	17.16
소 기 업		3,818	15.65	28.65	18.64	13.04
중 기 업		326	7.47	19.82	18.95	16.07
24		<b>1 차 금 속</b>	<b>4,713</b>	<b>9.36</b>	<b>22.20</b>	<b>20.73</b>
	5억원 초과 ~ 20억원 이하	2,295	11.15	23.32	15.02	13.30
	20억원 초과 ~ 50억원 이하	1,093	7.88	24.24	26.04	10.27
	50억원 초과 ~ 80억원 이하	375	9.78	12.49	27.09	27.81
	80억원 초과 ~ 120억원 이하	297	12.10	17.02	31.20	15.08
	120억원 초과 ~ 200억원 이하	266	-	22.65	27.87	14.57
	200억원 초과 ~ 1,500억원 이하	387	6.83	22.82	20.52	17.65
	소 기 업	4,060	10.21	22.11	20.28	13.95
	중 기 업	653	4.05	22.75	23.52	16.39
	25	<b>금 속 가 공 제 품 ; 기 계 및 가 구 제 외</b>	<b>22,887</b>	<b>11.02</b>	<b>20.21</b>	<b>24.50</b>
5억원 초과 ~ 20억원 이하		16,221	12.75	18.21	25.38	9.86
20억원 초과 ~ 50억원 이하		4,042	8.06	26.15	21.79	14.23
50억원 초과 ~ 80억원 이하		1,163	6.87	20.44	22.30	13.73
80억원 초과 ~ 120억원 이하		630	-	37.04	26.73	5.21
120억원 초과 ~ 200억원 이하		420	2.38	16.48	32.81	16.81
200억원 초과 ~ 1,000억원 이하		411	9.11	17.99	10.79	20.93
소 기 업		22,056	11.22	20.32	24.60	10.73
중 기 업		831	5.70	17.23	21.92	18.84
26		<b>전 자, 컴 퓨 터, 영 상, 음 향, 통 신 장 비</b>	<b>6,767</b>	<b>15.83</b>	<b>19.55</b>	<b>17.44</b>
	5억원 초과 ~ 20억원 이하	3,902	17.99	18.43	14.64	8.63
	20억원 초과 ~ 50억원 이하	1,471	10.15	25.21	19.36	20.13
	50억원 초과 ~ 80억원 이하	507	13.10	9.99	39.22	20.59
	80억원 초과 ~ 120억원 이하	285	28.54	10.71	12.35	16.14
	120억원 초과 ~ 200억원 이하	239	3.91	26.92	11.79	14.55
	200억원 초과 ~ 1,000억원 이하	363	17.25	24.08	17.05	11.05
	소 기 업	6,165	16.21	19.00	17.68	12.71
	중 기 업	602	11.95	25.21	14.96	12.44
	27	<b>의 료, 정 밀, 광 학 기 기 및 시 계</b>	<b>4,350</b>	<b>17.08</b>	<b>29.77</b>	<b>13.43</b>
5억원 초과 ~ 20억원 이하		2,847	16.48	28.29	9.61	13.60
20억원 초과 ~ 50억원 이하		898	20.57	34.16	20.11	9.26
50억원 초과 ~ 80억원 이하		236	12.16	33.31	23.12	14.92
80억원 초과 ~ 120억원 이하		149	29.53	16.11	9.06	26.06
120억원 초과 ~ 200억원 이하		103	5.18	36.77	26.77	14.07
200억원 초과 ~ 800억원 이하		117	9.45	36.25	29.62	15.34
소 기 업		3,981	17.14	29.91	12.78	12.70
중 기 업		369	16.37	28.26	20.52	19.31



## 4-14. Stockholders' Equity Turnover

(Unit : %)

4.0~5.0	5.0~6.0	6.0~7.0	7.0~8.0	8.0~9.0	9.0~10.0	10.0회 이상	Code No.
<b>9.85</b>	<b>5.88</b>	<b>3.57</b>	<b>3.18</b>	<b>2.40</b>	<b>2.56</b>	<b>10.68</b>	<b>22</b>
6.81	6.75	3.90	2.85	2.87	2.87	12.91	
10.63	6.26	2.61	5.63	2.72	1.52	6.54	
22.42	-	1.86	1.30	-	2.33	11.09	
25.55	2.36	6.32	-	-	-	9.86	
4.71	5.97	1.77	2.74	0.76	7.99	4.93	
13.18	6.23	6.31	1.67	2.38	2.24	5.92	
9.12	6.04	3.40	3.42	2.59	2.48	11.14	
15.35	4.65	4.91	1.35	0.95	3.15	7.14	
<b>7.26</b>	<b>2.91</b>	<b>3.60</b>	<b>0.80</b>	<b>2.86</b>	<b>0.56</b>	<b>7.10</b>	
4.49	3.36	4.56	0.51	3.64	-	9.90	<b>23</b>
5.86	2.71	2.76	-	1.73	0.82	4.16	
8.31	2.00	3.25	2.44	2.44	-	5.47	
24.97	-	2.95	3.32	-	-	-	
14.73	2.08	2.38	-	6.77	3.91	9.15	
9.91	8.00	0.75	2.49	2.43	4.93	7.28	
6.79	2.77	3.76	0.79	2.68	0.24	6.99	
12.75	4.52	1.71	1.02	4.98	4.33	8.38	
<b>10.29</b>	<b>3.92</b>	<b>4.00</b>	<b>2.90</b>	<b>2.13</b>	<b>1.09</b>	<b>9.08</b>	
11.56	2.16	5.29	3.53	1.08	1.08	12.52	
11.10	5.41	2.55	1.08	5.07	-	6.36	<b>24</b>
7.47	7.36	2.00	-	2.00	4.00	-	
1.83	4.49	-	5.72	-	-	12.55	
13.85	4.25	4.61	4.56	-	2.63	5.02	
7.26	6.19	5.04	3.84	3.29	1.22	5.33	
10.35	3.68	3.86	2.70	2.16	0.98	9.71	
9.95	5.40	4.86	4.13	1.95	1.80	5.20	
<b>5.28</b>	<b>7.26</b>	<b>1.12</b>	<b>2.36</b>	<b>4.33</b>	<b>2.42</b>	<b>10.48</b>	
2.68	8.05	0.44	2.38	5.54	2.98	11.73	
8.60	5.89	2.52	2.46	1.47	0.59	8.23	
22.17	2.33	2.20	3.22	-	1.10	5.66	<b>25</b>
18.07	2.06	2.18	-	-	3.21	5.49	
3.29	13.41	1.67	1.86	5.56	-	5.75	
9.71	5.26	8.76	2.43	2.04	3.45	9.53	
5.23	7.18	0.96	2.37	4.35	2.45	10.59	
6.47	9.38	5.17	2.14	3.82	1.71	7.62	
<b>8.68</b>	<b>9.99</b>	<b>2.27</b>	<b>1.69</b>	<b>2.62</b>	<b>0.84</b>	<b>8.42</b>	
7.67	12.85	1.65	1.97	4.45	-	11.71	
7.02	6.09	3.03	1.37	-	2.32	5.32	
7.53	5.85	-	1.18	-	2.53	-	
21.75	-	1.26	3.27	-	-	5.96	<b>26</b>
22.87	11.20	6.46	-	-	-	2.30	
8.19	7.97	7.01	0.50	1.00	2.62	3.28	
8.15	10.07	1.83	1.83	2.81	0.76	8.96	
14.02	9.25	6.79	0.30	0.61	1.58	2.89	
<b>6.23</b>	<b>4.75</b>	<b>5.53</b>	<b>0.75</b>	<b>-</b>	<b>1.37</b>	<b>7.83</b>	
6.05	5.18	8.16	0.61	-	1.42	10.62	
6.80	3.59	0.45	1.12	-	1.56	2.39	
5.79	8.47	-	-	-	-	2.22	
12.19	3.36	1.68	2.01	-	-	-	
2.43	-	-	2.43	-	5.02	7.35	<b>27</b>
3.03	1.54	1.52	-	-	-	3.25	
6.20	5.02	5.93	0.69	-	1.36	8.27	
6.56	1.84	1.16	1.49	-	1.40	3.08	

## 4-14. 자기자본 회전율

(단위 : 개, %)

산업 분류 번호	구 분  산업분류 및 매출액 규모	모 집 단  업 체 수				
			1.0회 미만	1.0~2.0	2.0~3.0	3.0~4.0
28	전 기 장 비	8,669	8.10	29.27	22.70	13.33
	5억원 초과 ~ 20억원 이하	5,405	6.50	33.64	18.22	11.29
	20억원 초과 ~ 50억원 이하	1,795	9.86	26.25	32.52	16.38
	50억원 초과 ~ 80억원 이하	559	23.11	13.12	25.22	22.99
	80억원 초과 ~ 120억원 이하	317	3.47	16.95	36.06	11.48
	120억원 초과 ~ 200억원 이하	253	7.18	22.04	20.97	21.21
	200억원 초과 ~ 1,500억원 이하	340	4.60	19.23	26.67	9.76
	소 기 업	8,076	8.27	29.92	22.58	13.24
	중 기 업	593	5.70	20.43	24.24	14.64
	29	기 타 기 계 및 장 비	20,171	14.22	28.11	17.56
5억원 초과 ~ 20억원 이하		12,633	15.03	26.60	15.02	17.15
20억원 초과 ~ 50억원 이하		4,265	14.06	28.65	24.43	6.44
50억원 초과 ~ 80억원 이하		1,310	7.45	32.86	15.80	20.96
80억원 초과 ~ 120억원 이하		776	14.37	30.24	17.61	12.78
120억원 초과 ~ 200억원 이하		587	13.53	36.81	18.63	4.19
200억원 초과 ~ 1,000억원 이하		600	13.57	34.57	24.99	7.27
소 기 업		18,984	14.26	27.64	17.30	14.83
중 기 업		1,187	13.55	35.68	21.84	5.75
30		자 동 차 및 트 레 일 러	5,484	5.49	16.71	21.38
	5억원 초과 ~ 20억원 이하	2,711	4.90	19.54	24.02	13.12
	20억원 초과 ~ 50억원 이하	1,280	8.38	11.17	21.98	20.92
	50억원 초과 ~ 80억원 이하	415	3.94	23.54	7.72	24.09
	80억원 초과 ~ 120억원 이하	311	3.05	21.06	39.23	4.98
	120억원 초과 ~ 200억원 이하	321	5.71	10.68	11.00	12.88
	200억원 초과 ~ 1,000억원 이하	446	3.76	10.28	11.35	19.29
	소 기 업	4,717	5.64	17.72	23.04	15.66
	중 기 업	767	4.58	10.45	11.20	16.61
	31	기 타 운 송 장 비	2,192	17.76	21.91	20.57
5억원 초과 ~ 20억원 이하		1,108	19.26	20.40	23.20	7.57
20억원 초과 ~ 50억원 이하		541	16.44	29.93	18.74	6.51
50억원 초과 ~ 80억원 이하		269	15.66	14.40	21.03	7.43
80억원 초과 ~ 120억원 이하		149	20.25	17.90	14.09	9.62
120억원 초과 ~ 200억원 이하		64	6.45	9.71	12.67	27.73
200억원 초과 ~ 1,000억원 이하		61	17.21	34.02	11.07	7.38
소 기 업		1,918	17.96	22.24	21.64	7.25
중 기 업		274	16.35	19.57	13.09	13.35
32		가 구	2,961	7.40	16.40	26.02
	5억원 초과 ~ 20억원 이하	2,127	9.58	16.83	23.76	8.38
	20억원 초과 ~ 50억원 이하	508	1.63	16.12	34.58	17.19
	50억원 초과 ~ 80억원 이하	150	1.33	20.31	27.58	10.27
	80억원 초과 ~ 120억원 이하	64	-	-	35.94	11.72
	120억원 초과 ~ 200억원 이하	50	5.00	31.00	21.00	8.50
	200억원 초과 ~ 1,500억원 이하	62	4.30	-	23.39	15.59
	소 기 업	2,849	7.51	16.51	26.17	10.12
	중 기 업	112	4.61	13.84	22.32	12.43
	33	기 타 계 품	2,646	13.95	24.15	19.17
5억원 초과 ~ 20억원 이하		1,993	15.14	25.19	19.25	9.71
20억원 초과 ~ 50억원 이하		432	11.45	19.19	19.10	8.87
50억원 초과 ~ 80억원 이하		97	1.03	35.78	23.28	14.18
80억원 초과 ~ 120억원 이하		52	27.95	8.08	15.77	-
120억원 초과 ~ 200억원 이하		37	-	17.12	17.12	31.08
200억원 초과 ~ 800억원 이하		35	7.14	25.71	11.43	19.05
소 기 업		2,522	13.96	24.57	19.38	9.74
중 기 업		124	13.74	15.75	14.95	14.65

## 4-14. Stockholders' Equity Turnover

(Unit : %)

4.0~5.0	5.0~6.0	6.0~7.0	7.0~8.0	8.0~9.0	9.0~10.0	10.0회 이상	Code No.
<b>10.17</b>	<b>4.93</b>	<b>1.14</b>	<b>3.03</b>	<b>0.86</b>	<b>3.21</b>	<b>3.24</b>	<b>28</b>
13.46	4.19	1.19	4.40	0.83	3.65	2.64	
3.57	4.91	0.94	-	-	4.27	1.31	
5.07	6.86	-	1.13	-	-	2.50	
11.32	8.20	2.00	-	6.15	-	4.36	
2.90	10.59	2.90	-	-	-	12.22	
5.50	6.38	1.25	5.54	3.08	1.40	16.59	
10.60	4.69	1.08	3.02	0.79	3.39	2.40	
4.39	8.18	1.95	3.18	1.77	0.80	14.72	
<b>5.04</b>	<b>3.72</b>	<b>4.38</b>	<b>2.12</b>	<b>4.20</b>	<b>1.72</b>	<b>4.63</b>	<b>29</b>
4.01	2.38	4.93	2.50	5.90	1.70	4.77	
5.34	6.41	4.47	1.38	1.47	2.90	4.45	
10.05	7.92	0.67	3.63	0.67	-	-	
10.82	5.37	0.90	-	-	-	7.90	
6.45	-	5.65	-	4.24	-	10.50	
4.62	5.00	3.50	0.98	0.95	1.42	3.12	
5.01	3.79	4.37	2.22	4.30	1.78	4.50	
5.53	2.53	4.56	0.49	2.58	0.72	6.77	
<b>9.91</b>	<b>4.97</b>	<b>2.54</b>	<b>3.60</b>	<b>5.63</b>	<b>1.51</b>	<b>12.47</b>	<b>30</b>
9.83	5.44	3.02	3.20	7.16	1.52	8.26	
3.93	2.35	0.80	4.67	5.20	0.66	19.93	
10.77	-	0.96	4.64	4.70	2.41	17.23	
11.58	4.18	-	-	3.05	5.31	7.56	
28.49	9.03	3.27	5.18	0.31	-	13.45	
12.25	11.87	7.34	3.37	4.09	1.44	14.95	
8.42	4.04	2.04	3.51	6.14	1.62	12.17	
19.04	10.68	5.64	4.13	2.51	0.84	14.32	
<b>6.96</b>	<b>5.42</b>	<b>4.20</b>	<b>4.11</b>	<b>1.04</b>	<b>0.71</b>	<b>9.30</b>	<b>31</b>
2.54	7.03	5.39	4.59	0.88	1.21	7.93	
10.86	1.08	-	4.96	-	-	11.48	
12.74	5.95	3.46	-	4.83	-	14.50	
10.40	8.39	7.05	7.05	-	-	5.26	
14.31	7.50	7.50	-	-	3.32	10.82	
11.27	3.07	12.91	3.07	-	-	-	
6.32	5.20	3.60	4.05	1.19	0.70	9.86	
11.51	7.00	8.46	4.52	-	0.78	5.39	
<b>10.80</b>	<b>4.86</b>	<b>7.13</b>	<b>4.30</b>	<b>0.20</b>	<b>1.38</b>	<b>11.28</b>	<b>32</b>
10.98	3.95	7.17	5.98	-	1.08	12.28	
9.39	7.93	6.36	-	0.66	3.14	3.01	
6.82	6.22	10.33	-	1.11	-	16.02	
6.25	-	6.25	-	1.56	-	38.28	
22.50	3.50	-	-	-	-	8.50	
21.24	13.71	10.75	-	-	3.23	7.80	
10.37	4.69	7.17	4.46	0.21	1.37	11.41	
21.80	9.15	5.95	-	-	1.79	8.11	
<b>5.38</b>	<b>4.09</b>	<b>8.42</b>	<b>5.22</b>	<b>4.37</b>	<b>1.93</b>	<b>3.35</b>	<b>33</b>
3.24	1.61	10.35	5.33	5.62	2.56	1.99	
11.08	13.94	2.98	3.18	0.35	-	9.86	
11.04	4.64	-	10.05	-	-	-	
18.33	12.18	-	5.77	3.85	-	8.08	
13.51	-	9.46	6.31	-	-	5.41	
13.33	14.76	-	8.57	-	-	-	
4.88	3.84	8.69	5.15	4.50	2.03	3.26	
15.48	9.27	2.82	6.72	1.61	-	5.00	

## 4-15. 재고자산 회전율

(단위 : 개, %)

산업 분류 번호	구 분  산업분류 및 매출액 규모	모 집 단  업 체 수					
			2.5회 미만	2.5~5.0	5.0~7.5	7.5~10.0	10.0~12.5
<b>C</b>	<b>제 조 업</b>	<b>129,320</b>	<b>17.37</b>	<b>13.71</b>	<b>9.83</b>	<b>7.09</b>	<b>5.66</b>
	5억원 초과 ~ 20억원 이하	80,277	21.13	13.07	8.55	6.68	5.10
	20억원 초과 ~ 50억원 이하	27,011	15.10	15.77	11.51	7.27	5.49
	50억원 초과 ~ 80억원 이하	8,690	7.70	15.04	8.23	5.94	6.66
	80억원 초과 ~ 120억원 이하	5,130	6.83	11.19	16.19	6.53	10.90
	120억원 초과 ~ 200억원 이하	3,911	5.81	13.93	13.69	11.34	5.14
	200억원 초과 ~ 1,500억원 이하	4,301	4.10	12.95	15.32	12.68	9.17
	소 기 업	119,767	18.34	13.72	9.49	6.76	5.50
	중 기 업	9,553	5.27	13.66	14.11	11.25	7.58
<b>10</b>	<b>식 품</b>	<b>6,782</b>	<b>13.78</b>	<b>12.80</b>	<b>9.77</b>	<b>7.62</b>	<b>8.05</b>
	5억원 초과 ~ 20억원 이하	3,794	18.19	12.19	9.35	6.66	9.40
	20억원 초과 ~ 50억원 이하	1,612	13.38	12.93	11.16	7.73	2.60
	50억원 초과 ~ 80억원 이하	533	2.85	17.60	7.69	10.42	5.38
	80억원 초과 ~ 120억원 이하	343	2.33	15.35	16.62	6.12	21.91
	120억원 초과 ~ 200억원 이하	256	1.46	6.30	2.28	14.55	7.47
	200억원 초과 ~ 1,000억원 이하	244	0.74	14.16	9.88	10.60	9.87
	소 기 업	6,282	14.79	13.01	10.07	7.23	8.00
	중 기 업	500	1.11	10.13	5.99	12.62	8.64
<b>11</b>	<b>음 료</b>	<b>230</b>	<b>19.88</b>	<b>14.52</b>	<b>4.86</b>	<b>17.05</b>	<b>3.91</b>
	5억원 초과 ~ 20억원 이하	133	28.99	17.71	-	22.97	2.26
	20억원 초과 ~ 50억원 이하	39	18.38	20.09	3.42	17.09	10.26
	50억원 초과 ~ 80억원 이하	13	-	-	-	15.38	-
	80억원 초과 ~ 120억원 이하	16	-	-	9.38	-	6.25
	120억원 초과 ~ 200억원 이하	12	-	16.67	-	-	-
	200억원 초과 ~ 800억원 이하	17	-	-	49.02	-	5.88
	소 기 업	201	22.75	15.62	1.41	19.51	3.98
	중 기 업	29	-	6.90	28.74	-	3.45
<b>13</b>	<b>섬 유 제 품 ; 의 복 제 외</b>	<b>6,754</b>	<b>20.37</b>	<b>13.16</b>	<b>14.33</b>	<b>7.07</b>	<b>2.29</b>
	5억원 초과 ~ 20억원 이하	4,238	27.37	8.25	11.23	8.23	2.17
	20억원 초과 ~ 50억원 이하	1,432	13.36	16.89	22.25	3.75	1.48
	50억원 초과 ~ 80억원 이하	491	-	34.59	8.97	4.64	-
	80억원 초과 ~ 120억원 이하	263	6.27	26.24	19.01	5.26	10.58
	120억원 초과 ~ 200억원 이하	183	1.09	19.91	19.74	10.66	-
	200억원 초과 ~ 1,000억원 이하	147	4.35	15.30	29.44	12.81	9.44
	소 기 업	6,161	21.93	12.35	13.61	6.90	1.84
	중 기 업	593	4.20	21.57	21.82	8.80	7.03
<b>14</b>	<b>의 복 , 의 복 액 세 서 리 및 모 피</b>	<b>3,793</b>	<b>28.99</b>	<b>19.78</b>	<b>8.57</b>	<b>5.15</b>	<b>4.23</b>
	5억원 초과 ~ 20억원 이하	2,531	35.27	14.06	8.77	3.74	3.13
	20억원 초과 ~ 50억원 이하	705	21.05	27.98	6.43	10.19	4.10
	50억원 초과 ~ 80억원 이하	218	4.72	34.68	-	0.92	13.40
	80억원 초과 ~ 120억원 이하	137	15.88	47.14	16.79	4.62	-
	120억원 초과 ~ 200억원 이하	105	6.67	21.43	23.81	13.81	10.48
	200억원 초과 ~ 1,500억원 이하	97	20.10	35.57	10.05	6.19	12.37
	소 기 업	3,591	29.88	19.31	8.09	4.87	3.83
	중 기 업	202	13.12	28.22	17.20	10.15	11.39
<b>15</b>	<b>가 죽 , 가 방 및 신 발</b>	<b>1,434</b>	<b>20.87</b>	<b>20.27</b>	<b>11.18</b>	<b>6.45</b>	<b>3.97</b>
	5억원 초과 ~ 20억원 이하	890	23.83	19.51	6.61	5.42	3.88
	20억원 초과 ~ 50억원 이하	318	17.43	20.29	10.04	7.83	5.89
	50억원 초과 ~ 80억원 이하	95	11.58	21.40	31.75	10.70	-
	80억원 초과 ~ 120억원 이하	50	19.20	32.40	30.00	5.20	-
	120억원 초과 ~ 200억원 이하	41	8.29	16.59	24.77	4.53	9.06
	200억원 초과 ~ 1,500억원 이하	40	19.29	22.95	35.76	12.14	-
	소 기 업	1,353	21.30	20.30	10.04	6.34	3.93
	중 기 업	81	13.72	19.73	30.20	8.29	4.59

## 4-15. Inventories Turnover

(Unit : %)

12.5~15.0	15.0~17.5	17.5~20.0	20.0~22.5	22.5~25.0	25.0~27.5	27.5~30.0	30.0회 이상	Code No.
<b>4.47</b>	<b>3.95</b>	<b>2.95</b>	<b>2.81</b>	<b>2.00</b>	<b>1.97</b>	<b>1.76</b>	<b>26.41</b>	<b>C</b>
4.36	3.79	2.82	2.64	1.78	1.83	1.91	26.32	
3.25	4.01	2.24	2.70	2.17	1.77	1.59	27.13	
6.39	4.97	5.15	2.79	2.19	3.60	0.96	30.39	
6.92	2.98	3.34	5.09	2.40	2.69	2.01	22.92	
5.48	4.09	3.87	3.48	2.82	2.21	1.41	26.73	
6.56	5.38	4.13	3.55	3.41	1.63	1.71	19.43	
4.34	3.90	2.90	2.71	1.94	1.96	1.77	26.67	
6.13	4.49	3.56	4.15	2.78	2.16	1.66	23.20	
<b>5.78</b>	<b>1.10</b>	<b>3.45</b>	<b>3.33</b>	<b>3.20</b>	<b>2.03</b>	<b>1.44</b>	<b>27.65</b>	<b>10</b>
6.03	-	0.87	4.96	2.30	1.54	1.42	27.09	
4.07	2.64	7.55	0.69	4.02	3.19	1.90	28.15	
4.29	-	14.51	-	9.27	-	1.09	26.91	
4.23	2.33	-	-	-	2.92	-	28.18	
14.84	6.05	-	7.81	2.08	5.21	1.03	30.91	
9.28	3.61	0.72	2.75	4.23	1.89	1.87	30.42	
5.28	0.80	3.69	3.18	3.21	1.91	1.43	27.40	
12.13	4.86	0.35	5.34	3.13	3.59	1.44	30.67	
<b>4.78</b>	<b>4.44</b>	<b>4.88</b>	<b>4.06</b>	<b>1.30</b>	<b>-</b>	<b>1.30</b>	<b>19.01</b>	<b>11</b>
2.76	3.93	5.68	-	2.26	-	-	13.45	
-	-	6.84	5.98	-	-	-	17.95	
7.69	-	-	30.77	-	-	-	46.15	
31.25	6.25	-	-	-	-	-	46.88	
-	33.33	-	16.67	-	-	-	33.33	
7.84	-	5.88	5.88	-	-	17.65	7.84	
4.81	3.10	5.09	3.15	1.49	-	-	19.10	
4.60	13.79	3.45	10.34	-	-	10.34	18.39	
<b>1.93</b>	<b>4.10</b>	<b>2.22</b>	<b>1.53</b>	<b>3.15</b>	<b>3.68</b>	<b>0.34</b>	<b>25.82</b>	<b>13</b>
2.30	2.17	1.31	0.78	3.45	3.26	-	29.48	
1.15	10.57	0.85	3.42	3.90	1.46	-	20.93	
0.71	3.67	13.58	-	2.04	13.58	0.66	17.56	
1.14	-	-	4.18	-	5.07	7.41	14.83	
5.33	3.96	2.05	2.05	-	5.15	-	30.07	
-	5.78	7.99	4.42	0.68	-	-	9.79	
1.91	4.24	2.18	1.33	3.44	3.66	0.05	26.55	
2.15	2.65	2.61	3.58	0.17	3.84	3.29	18.28	
<b>5.27</b>	<b>1.19</b>	<b>2.15</b>	<b>0.13</b>	<b>1.67</b>	<b>0.78</b>	<b>2.12</b>	<b>19.98</b>	<b>14</b>
5.15	-	2.16	-	2.16	-	2.31	23.25	
7.00	5.89	2.96	-	1.22	3.17	-	10.00	
1.38	0.46	2.66	-	-	2.14	9.96	29.68	
7.91	1.82	-	-	-	2.01	-	3.83	
-	-	-	2.86	-	-	-	20.95	
6.70	-	-	1.80	-	-	-	7.22	
5.39	1.25	2.27	-	1.76	0.83	2.24	20.30	
3.22	-	-	2.35	-	-	-	14.36	
<b>5.02</b>	<b>4.70</b>	<b>2.71</b>	<b>0.42</b>	<b>0.49</b>	<b>4.12</b>	<b>1.57</b>	<b>18.24</b>	<b>15</b>
4.77	6.38	3.50	-	-	6.08	2.52	17.51	
5.71	3.32	2.41	1.08	1.76	-	-	24.26	
3.16	-	-	-	-	5.26	-	16.14	
2.00	-	-	5.20	-	-	-	6.00	
17.94	-	-	-	-	-	-	18.82	
-	-	-	-	3.44	-	-	6.43	
4.78	4.98	2.87	0.45	0.41	4.37	1.66	18.57	
9.08	-	-	-	1.70	-	-	12.70	

## 4-15. 재고자산 회전율

(단위 : 개, %)

산업 분류 번호	구 분  산업분류 및 매출액 규모	모 집 단  업 체 수	회 전 율				
			2.5회 미만	2.5~5.0	5.0~7.5	7.5~10.0	10.0~12.5
<b>16</b>	<b>목재 및 나무제품 ; 가구 제외</b>	<b>2,079</b>	<b>13.88</b>	<b>19.89</b>	<b>12.02</b>	<b>10.56</b>	<b>5.61</b>
	5억원 초과 ~ 20억원 이하	1,381	17.57	21.38	8.05	10.24	6.17
	20억원 초과 ~ 50억원 이하	449	6.24	17.66	14.86	12.92	3.10
	50억원 초과 ~ 80억원 이하	122	11.07	8.61	34.56	9.70	10.66
	80억원 초과 ~ 120억원 이하	60	5.00	26.67	22.78	6.67	5.00
	120억원 초과 ~ 200억원 이하	35	-	21.43	21.43	5.71	-
	200억원 초과 ~ 1,000억원 이하	32	4.69	15.63	26.82	7.29	4.69
	소 기 업	1,952	14.56	19.72	11.27	10.82	5.74
	중 기 업	127	3.54	22.44	23.43	6.56	3.54
<b>17</b>	<b>펄프, 종이 및 종이제품</b>	<b>3,463</b>	<b>10.56</b>	<b>12.06</b>	<b>8.44</b>	<b>4.88</b>	<b>5.62</b>
	5억원 초과 ~ 20억원 이하	2,157	12.48	12.87	9.52	4.22	3.29
	20억원 초과 ~ 50억원 이하	761	10.06	13.51	9.26	3.04	5.39
	50억원 초과 ~ 80억원 이하	221	6.45	10.86	-	5.58	12.67
	80억원 초과 ~ 120억원 이하	131	-	4.96	1.53	7.44	19.72
	120억원 초과 ~ 200억원 이하	99	5.56	-	3.79	17.60	15.79
	200억원 초과 ~ 1,500억원 이하	94	-	7.15	11.63	16.55	14.17
	소 기 업	3,139	11.47	12.88	8.78	4.03	4.46
	중 기 업	324	1.70	4.08	5.15	13.19	16.91
<b>18</b>	<b>인쇄 및 기록매체복제업</b>	<b>3,572</b>	<b>28.65</b>	<b>6.40</b>	<b>7.62</b>	<b>4.23</b>	<b>0.76</b>
	5억원 초과 ~ 20억원 이하	2,864	32.31	6.71	7.48	4.77	0.72
	20억원 초과 ~ 50억원 이하	480	15.16	7.22	7.34	0.89	-
	50억원 초과 ~ 80억원 이하	123	14.16	-	12.01	6.83	-
	80억원 초과 ~ 120억원 이하	42	9.52	3.57	-	-	-
	120억원 초과 ~ 200억원 이하	34	-	-	16.67	5.04	-
	200억원 초과 ~ 800억원 이하	29	12.64	-	6.90	-	22.41
	소 기 업	3,467	29.29	6.55	7.63	4.31	0.59
	중 기 업	105	7.30	1.43	7.30	1.63	6.19
<b>20</b>	<b>화학물질 및 화학제품 ; 의약품 제외</b>	<b>4,813</b>	<b>11.87</b>	<b>17.57</b>	<b>13.49</b>	<b>9.50</b>	<b>4.92</b>
	5억원 초과 ~ 20억원 이하	2,477	15.43	21.16	13.19	10.34	6.06
	20억원 초과 ~ 50억원 이하	1,211	13.34	15.58	12.77	7.27	3.49
	50억원 초과 ~ 80억원 이하	457	4.01	7.44	13.75	-	4.08
	80억원 초과 ~ 120억원 이하	262	1.15	11.96	22.01	19.21	-
	120억원 초과 ~ 200억원 이하	197	3.08	18.60	9.39	13.66	2.28
	200억원 초과 ~ 1,000억원 이하	209	-	14.78	13.79	17.15	10.10
	소 기 업	4,407	12.82	17.66	13.66	8.95	4.79
	중 기 업	406	1.50	16.63	11.66	15.46	6.31
<b>21</b>	<b>의료용물질 및 의약품</b>	<b>395</b>	<b>14.85</b>	<b>27.08</b>	<b>14.52</b>	<b>10.75</b>	<b>4.87</b>
	5억원 초과 ~ 20억원 이하	153	19.68	22.22	8.43	8.06	4.79
	20억원 초과 ~ 50억원 이하	101	19.75	33.40	6.07	6.44	3.86
	50억원 초과 ~ 80억원 이하	41	13.66	25.61	29.51	8.78	-
	80억원 초과 ~ 120억원 이하	30	10.00	43.33	6.67	3.33	10.00
	120억원 초과 ~ 200억원 이하	21	-	33.81	20.48	17.14	-
	200억원 초과 ~ 800억원 이하	49	-	17.64	40.67	31.49	10.20
	소 기 업	325	18.05	28.07	10.19	7.21	4.38
	중 기 업	70	-	22.49	34.61	27.18	7.14

## 4-15. Inventories Turnover

(Unit : %)

12.5~15.0	15.0~17.5	17.5~20.0	20.0~22.5	22.5~25.0	25.0~27.5	27.5~30.0	30.0회 이상	Code No.
<b>4.94</b>	<b>3.45</b>	<b>1.13</b>	<b>3.62</b>	<b>1.45</b>	<b>2.25</b>	<b>1.27</b>	<b>19.92</b>	<b>16</b>
4.31	2.47	0.38	4.14	1.71	3.09	0.76	19.74	
6.85	7.27	1.06	2.99	0.87	0.70	3.52	21.96	
8.20	-	8.61	-	-	-	-	8.61	
1.67	5.00	-	7.78	-	-	-	19.44	
4.29	5.71	8.57	-	-	2.86	-	30.00	
-	-	-	-	8.59	-	-	32.29	
5.14	3.42	1.05	3.62	1.41	2.35	1.35	19.55	
1.97	3.94	2.36	3.67	2.17	0.79	-	25.59	
<b>4.79</b>	<b>5.32</b>	<b>4.56</b>	<b>3.68</b>	<b>2.04</b>	<b>1.78</b>	<b>1.24</b>	<b>35.02</b>	
3.60	4.49	5.54	3.46	1.34	1.96	1.24	35.99	
2.72	8.74	3.17	3.86	1.18	2.54	1.43	35.12	
19.72	4.86	-	4.22	8.90	-	1.36	25.38	
11.64	-	6.62	4.96	-	-	-	43.13	
2.02	2.69	3.70	7.79	7.79	-	-	33.26	
7.20	7.93	1.91	-	5.52	-	2.66	25.29	
4.52	5.55	4.58	3.61	1.83	1.96	1.29	35.03	
7.41	3.12	4.36	4.39	3.98	-	0.77	34.94	
<b>3.40</b>	<b>2.11</b>	<b>2.17</b>	<b>0.82</b>	<b>4.54</b>	<b>0.70</b>	<b>1.93</b>	<b>36.68</b>	<b>18</b>
2.94	2.10	2.33	0.36	5.00	0.46	1.49	33.33	
2.95	-	0.31	2.33	3.96	2.15	5.48	52.21	
13.23	8.43	-	2.44	-	1.22	-	41.67	
7.14	7.14	7.14	4.76	-	-	-	60.71	
5.04	5.88	-	-	-	-	-	67.37	
6.90	-	22.41	9.77	-	-	-	18.97	
3.30	2.03	1.96	0.70	4.68	0.72	1.99	36.24	
6.39	4.76	9.05	4.60	-	-	-	51.34	
<b>4.94</b>	<b>4.83</b>	<b>4.28</b>	<b>1.15</b>	<b>1.26</b>	<b>1.93</b>	<b>1.35</b>	<b>22.91</b>	
3.92	3.07	5.32	-	0.42	3.30	-	17.79	
2.68	5.18	1.14	1.02	3.55	0.92	4.74	28.31	
14.04	17.10	-	3.87	-	-	-	35.70	
3.82	-	13.49	2.29	-	-	-	26.08	
6.18	3.30	8.12	6.09	-	-	-	29.30	
10.59	4.34	4.34	3.45	3.55	-	3.65	14.25	
4.62	4.92	4.10	0.82	1.21	2.11	1.30	23.03	
8.45	3.84	6.18	4.73	1.83	-	1.88	21.55	
<b>5.05</b>	<b>1.77</b>	<b>4.73</b>	<b>-</b>	<b>3.12</b>	<b>-</b>	<b>0.51</b>	<b>12.75</b>	<b>21</b>
8.92	-	9.60	-	-	-	-	18.29	
2.69	2.97	-	-	4.67	-	-	20.16	
8.78	4.88	-	-	8.78	-	-	-	
-	6.67	13.33	-	-	-	-	6.67	
-	-	-	-	19.05	-	9.52	-	
-	-	-	-	-	-	-	-	
6.14	2.15	5.75	-	2.56	-	-	15.49	
-	-	-	-	5.71	-	2.86	-	

## 4-15. 재고자산 회전율

(단위 : 개, %)

산업 분류 번호	구 분  산업분류 및 매출액 규모	모 집 단  업 체 수	회 전 율				
			2.5회 미만	2.5~5.0	5.0~7.5	7.5~10.0	10.0~12.5
22	<b>고무제품 및 플라스틱제품</b>	<b>11,021</b>	<b>12.54</b>	<b>11.05</b>	<b>6.53</b>	<b>4.32</b>	<b>6.22</b>
	5억원 초과 ~ 20억원 이하	6,437	15.52	13.64	4.53	4.28	3.91
	20억원 초과 ~ 50억원 이하	2,462	15.24	6.11	9.22	1.32	9.75
	50억원 초과 ~ 80억원 이하	844	-	8.87	6.93	8.05	6.83
	80억원 초과 ~ 120억원 이하	495	0.91	15.68	6.60	6.26	12.64
	120억원 초과 ~ 200억원 이하	396	0.76	3.28	19.00	2.02	9.99
	200억원 초과 ~ 1,000억원 이하	387	-	6.21	8.93	15.78	8.84
	소 기 업	9,743	14.10	11.32	5.92	3.86	5.64
	중 기 업	1,278	0.59	8.97	11.15	7.83	10.67
23	<b>비금속광물제품</b>	<b>4,144</b>	<b>16.43</b>	<b>10.25</b>	<b>10.90</b>	<b>7.73</b>	<b>6.28</b>
	5억원 초과 ~ 20억원 이하	1,980	22.89	14.94	11.03	9.18	5.55
	20억원 초과 ~ 50억원 이하	1,116	15.60	8.04	7.07	7.40	6.98
	50억원 초과 ~ 80억원 이하	451	8.80	7.69	15.71	2.07	13.75
	80억원 초과 ~ 120억원 이하	271	3.14	1.66	21.86	2.95	-
	120억원 초과 ~ 200억원 이하	192	-	-	3.72	11.63	4.17
	200억원 초과 ~ 800억원 이하	134	4.07	-	12.83	12.21	1.66
	소 기 업	3,818	17.69	11.12	11.19	7.38	6.55
	중 기 업	326	1.67	-	7.47	11.87	3.14
24	<b>1 차 금 속</b>	<b>4,713</b>	<b>14.03</b>	<b>15.82</b>	<b>15.24</b>	<b>7.53</b>	<b>4.91</b>
	5억원 초과 ~ 20억원 이하	2,295	19.27	15.12	13.42	4.63	4.71
	20억원 초과 ~ 50억원 이하	1,093	10.79	18.92	20.93	15.08	2.31
	50억원 초과 ~ 80억원 이하	375	4.89	15.32	7.07	-	12.25
	80억원 초과 ~ 120억원 이하	297	16.46	5.20	19.66	2.99	2.53
	120억원 초과 ~ 200억원 이하	266	5.32	20.35	6.39	7.80	1.13
	200억원 초과 ~ 1,500억원 이하	387	5.12	16.77	20.58	14.01	10.77
	소 기 업	4,060	15.45	15.43	15.31	6.90	4.60
	중 기 업	653	5.20	18.23	14.80	11.48	6.84
25	<b>금속가공제품; 기계 및 가구 제외</b>	<b>22,887</b>	<b>15.42</b>	<b>12.38</b>	<b>9.49</b>	<b>6.40</b>	<b>6.34</b>
	5억원 초과 ~ 20억원 이하	16,221	16.60	13.22	8.99	5.98	5.37
	20억원 초과 ~ 50억원 이하	4,042	16.68	13.21	10.99	8.26	6.76
	50억원 초과 ~ 80억원 이하	1,163	8.50	2.79	4.02	7.15	15.55
	80억원 초과 ~ 120억원 이하	630	3.21	4.46	15.71	2.94	11.53
	120억원 초과 ~ 200억원 이하	420	5.67	11.27	15.22	5.12	7.41
	200억원 초과 ~ 1,000억원 이하	411	4.85	11.52	14.75	9.11	5.67
	소 기 업	22,056	15.80	12.42	9.28	6.37	6.33
	중 기 업	831	5.27	11.39	14.99	7.09	6.55
26	<b>전자, 컴퓨터, 영상, 음향, 통신장비</b>	<b>6,767</b>	<b>16.49</b>	<b>17.76</b>	<b>12.99</b>	<b>6.98</b>	<b>3.66</b>
	5억원 초과 ~ 20억원 이하	3,902	25.02	16.73	12.52	5.39	2.39
	20억원 초과 ~ 50억원 이하	1,471	5.23	19.16	11.78	10.81	3.50
	50억원 초과 ~ 80억원 이하	507	0.59	32.60	13.18	7.92	5.29
	80억원 초과 ~ 120억원 이하	285	4.80	12.21	9.27	8.07	4.30
	120억원 초과 ~ 200억원 이하	239	11.41	16.23	24.17	2.79	4.18
	200억원 초과 ~ 1,000억원 이하	363	5.16	7.87	18.38	9.10	14.87
	소 기 업	6,165	17.36	18.41	12.24	7.02	2.98
	중 기 업	602	7.64	11.19	20.68	6.59	10.63
27	<b>의료, 정밀, 광학기기 및 시계</b>	<b>4,350</b>	<b>22.22</b>	<b>16.86</b>	<b>8.63</b>	<b>6.13</b>	<b>3.78</b>
	5억원 초과 ~ 20억원 이하	2,847	29.55	15.50	4.94	4.04	1.74
	20억원 초과 ~ 50억원 이하	898	10.02	14.20	13.77	9.36	10.77
	50억원 초과 ~ 80억원 이하	236	3.60	24.99	14.46	12.06	2.54
	80억원 초과 ~ 120억원 이하	149	11.07	17.00	20.92	9.40	2.01
	120억원 초과 ~ 200억원 이하	103	2.18	36.94	21.90	11.96	-
	200억원 초과 ~ 800억원 이하	117	6.89	36.11	19.87	10.97	7.76
	소 기 업	3,981	23.60	15.77	7.49	5.71	3.83
	중 기 업	369	7.26	28.62	20.86	10.61	3.27



## 4-15. Inventories Turnover

(Unit : %)

12.5~15.0	15.0~17.5	17.5~20.0	20.0~22.5	22.5~25.0	25.0~27.5	27.5~30.0	30.0회 이상	Code No.
<b>7.95</b>	<b>4.98</b>	<b>3.48</b>	<b>4.75</b>	<b>1.28</b>	<b>1.72</b>	<b>2.26</b>	<b>32.93</b>	22
8.97	5.51	4.43	4.25	0.64	1.14	2.53	30.65	
3.68	5.06	0.75	4.65	2.45	1.98	2.79	37.00	
11.77	-	2.65	6.08	-	4.89	-	43.94	
9.29	6.32	-	12.64	1.75	4.44	1.21	22.25	
5.97	2.99	8.61	1.94	0.51	-	0.76	44.17	
10.01	6.93	6.06	3.61	7.28	1.18	2.24	22.92	
7.88	4.92	3.35	4.51	1.04	1.67	2.38	33.41	
8.48	5.47	4.50	6.59	3.04	2.08	1.38	29.25	
<b>3.32</b>	<b>3.88</b>	<b>2.24</b>	<b>1.82</b>	<b>5.40</b>	<b>1.91</b>	<b>0.57</b>	<b>29.27</b>	
1.92	3.52	1.85	1.93	6.75	1.21	0.85	18.38	
5.10	2.21	4.43	1.38	4.45	2.65	-	34.69	
-	5.62	-	-	5.10	2.44	-	38.84	
4.80	13.10	-	3.41	0.74	-	-	48.34	
13.54	-	-	4.46	2.47	7.68	-	52.33	
2.64	4.10	5.00	3.15	8.05	-	4.98	41.32	
2.83	4.06	2.25	1.65	5.45	1.69	0.44	27.69	
9.06	1.69	2.06	3.92	4.76	4.52	2.04	47.80	
<b>2.39</b>	<b>3.52</b>	<b>2.82</b>	<b>0.82</b>	<b>2.98</b>	<b>1.18</b>	<b>4.75</b>	<b>24.01</b>	24
0.55	3.06	4.65	0.61	4.02	0.55	7.06	22.35	
1.51	-	-	2.05	2.37	-	0.82	25.20	
9.78	14.72	-	-	2.00	2.00	4.89	27.09	
8.08	2.02	-	-	-	-	9.58	33.48	
3.20	5.36	6.77	-	-	10.65	-	33.04	
3.76	5.19	2.11	0.55	3.75	1.87	1.56	13.95	
2.21	3.24	2.63	0.90	3.10	0.49	5.37	24.37	
3.53	5.26	4.00	0.33	2.22	5.45	0.93	21.73	
<b>5.47</b>	<b>3.81</b>	<b>1.96</b>	<b>3.41</b>	<b>2.32</b>	<b>2.42</b>	<b>3.48</b>	<b>27.11</b>	
5.42	3.40	1.83	3.97	1.52	2.27	4.57	26.87	
3.22	4.32	0.59	1.34	2.81	0.59	0.97	30.26	
9.61	6.67	4.56	1.96	4.31	7.02	-	27.86	
11.53	2.18	2.94	4.55	11.53	8.57	-	20.83	
6.55	5.71	5.67	4.80	8.93	-	2.22	21.43	
7.59	7.40	7.99	2.54	2.12	6.07	1.20	19.19	
5.41	3.71	1.78	3.40	2.19	2.39	3.54	27.37	
7.06	6.55	6.82	3.68	5.56	3.00	1.72	20.32	
<b>2.11</b>	<b>2.02</b>	<b>3.09</b>	<b>3.49</b>	<b>1.47</b>	<b>3.20</b>	<b>1.33</b>	<b>25.40</b>	26
0.30	0.81	1.79	2.77	1.83	3.95	0.95	25.56	
4.24	5.35	2.89	5.65	-	2.60	1.46	27.34	
3.52	-	10.93	-	-	-	2.53	23.43	
8.07	-	9.47	1.64	-	1.64	4.33	36.20	
3.07	-	1.26	7.65	5.35	8.14	-	15.76	
5.71	7.34	3.24	6.03	4.25	-	1.74	16.32	
1.86	1.79	3.16	3.18	1.16	3.20	1.35	26.30	
4.66	4.43	2.45	6.67	4.68	3.23	1.05	16.10	
<b>5.65</b>	<b>2.37</b>	<b>3.36</b>	<b>4.11</b>	<b>1.42</b>	<b>0.77</b>	<b>2.20</b>	<b>22.49</b>	
5.86	2.12	3.57	4.39	1.09	-	2.45	24.74	
4.16	4.58	3.97	2.18	0.47	1.93	2.39	22.21	
9.09	-	3.81	6.36	6.90	1.27	-	14.92	
7.72	-	-	11.74	-	7.72	3.02	9.40	
4.77	-	-	-	9.78	-	-	12.46	
3.25	1.54	-	1.52	-	1.54	-	10.57	
5.67	2.55	3.68	4.01	1.30	0.51	2.29	23.58	
5.48	0.49	-	5.22	2.73	3.60	1.22	10.62	

## 4-15. 재고자산 회전율

(단위 : 개, %)

산업 분류 번호	구분 산업분류 및 매출액 규모	모집단 업체 수					
			2.5회 미만	2.5~5.0	5.0~7.5	7.5~10.0	10.0~12.5
<b>28</b>	<b>전 기 장 비</b>	<b>8,669</b>	<b>16.74</b>	<b>14.28</b>	<b>10.44</b>	<b>9.13</b>	<b>3.90</b>
	5억원 초과 ~ 20억원 이하	5,405	17.46	14.33	8.94	10.36	1.94
	20억원 초과 ~ 50억원 이하	1,795	24.84	12.80	9.55	3.99	3.84
	50억원 초과 ~ 80억원 이하	559	7.54	21.77	16.10	11.93	4.20
	80억원 초과 ~ 120억원 이하	317	2.84	3.31	18.53	2.84	26.65
	120억원 초과 ~ 200억원 이하	253	1.45	20.77	20.39	16.54	5.14
	200억원 초과 ~ 1,500억원 이하	340	2.00	14.43	14.72	12.34	12.69
	소 기 업	8,076	17.84	14.07	9.95	8.76	3.49
	중 기 업	593	1.77	17.13	17.14	14.13	9.47
<b>29</b>	<b>기 타 기 계 및 장 비</b>	<b>20,171</b>	<b>20.16</b>	<b>14.61</b>	<b>7.59</b>	<b>7.35</b>	<b>7.34</b>
	5억원 초과 ~ 20억원 이하	12,633	26.49	9.98	4.98	6.25	8.66
	20억원 초과 ~ 50억원 이하	4,265	10.18	25.93	12.21	8.37	5.09
	50억원 초과 ~ 80억원 이하	1,310	6.75	21.39	3.63	0.67	-
	80억원 초과 ~ 120억원 이하	776	7.09	10.89	19.29	11.06	16.58
	120억원 초과 ~ 200억원 이하	587	17.33	19.23	12.72	26.70	1.53
	200억원 초과 ~ 1,000억원 이하	600	6.83	16.89	18.28	14.10	5.37
	소 기 업	18,984	20.67	14.39	7.09	6.54	7.59
	중 기 업	1,187	12.03	18.05	15.53	20.33	3.47
<b>30</b>	<b>자 동 차 및 트 레 일 러</b>	<b>5,484</b>	<b>18.86</b>	<b>11.82</b>	<b>9.29</b>	<b>10.24</b>	<b>4.97</b>
	5억원 초과 ~ 20억원 이하	2,711	20.22	14.72	10.03	11.16	2.06
	20억원 초과 ~ 50억원 이하	1,280	27.63	13.38	7.70	7.68	7.23
	50억원 초과 ~ 80억원 이하	415	19.83	3.37	2.97	15.11	7.25
	80억원 초과 ~ 120억원 이하	311	16.08	4.98	15.59	4.50	8.04
	120억원 초과 ~ 200억원 이하	321	-	8.94	13.16	6.44	7.77
	200억원 초과 ~ 1,000억원 이하	446	-	4.49	8.01	14.25	9.85
	소 기 업	4,717	21.92	12.71	9.15	10.12	4.31
	중 기 업	767	-	6.35	10.16	10.98	8.98
<b>31</b>	<b>기 타 운 송 장 비</b>	<b>2,192</b>	<b>33.69</b>	<b>9.39</b>	<b>6.57</b>	<b>8.04</b>	<b>4.14</b>
	5억원 초과 ~ 20억원 이하	1,108	23.66	7.69	8.15	10.28	4.79
	20억원 초과 ~ 50억원 이하	541	42.61	16.06	6.66	7.84	3.82
	50억원 초과 ~ 80억원 이하	269	59.27	5.58	1.49	-	3.46
	80억원 초과 ~ 120억원 이하	149	34.34	2.68	7.05	5.59	1.68
	120억원 초과 ~ 200억원 이하	64	30.35	6.22	3.32	10.63	-
	200억원 초과 ~ 1,000억원 이하	61	25.82	17.62	1.64	7.99	8.61
	소 기 업	1,918	34.00	9.75	6.80	8.15	4.33
	중 기 업	274	31.51	6.84	4.97	7.30	2.83
<b>32</b>	<b>가 구</b>	<b>2,961</b>	<b>5.30</b>	<b>12.09</b>	<b>13.72</b>	<b>8.03</b>	<b>10.66</b>
	5억원 초과 ~ 20억원 이하	2,127	5.41	12.81	14.92	8.40	9.36
	20억원 초과 ~ 50억원 이하	508	5.93	13.10	11.57	8.17	14.14
	50억원 초과 ~ 80억원 이하	150	7.89	-	3.33	7.27	10.93
	80억원 초과 ~ 120억원 이하	64	-	-	32.81	-	32.03
	120억원 초과 ~ 200억원 이하	50	-	24.00	-	-	3.50
	200억원 초과 ~ 1,500억원 이하	62	-	11.29	6.72	11.02	9.41
	소 기 업	2,849	5.51	11.90	14.11	8.11	10.81
	중 기 업	112	-	16.96	3.72	6.10	6.77
<b>33</b>	<b>기 타 계 품</b>	<b>2,646</b>	<b>23.55</b>	<b>12.71</b>	<b>9.68</b>	<b>7.57</b>	<b>9.59</b>
	5억원 초과 ~ 20억원 이하	1,993	25.30	12.58	9.46	7.39	10.44
	20억원 초과 ~ 50억원 이하	432	23.03	11.71	8.73	7.72	7.16
	50억원 초과 ~ 80억원 이하	97	11.34	14.30	5.67	9.66	2.75
	80억원 초과 ~ 120억원 이하	52	8.08	5.77	26.03	10.26	8.08
	120억원 초과 ~ 200억원 이하	37	11.71	22.52	12.16	2.70	18.47
	200억원 초과 ~ 800억원 이하	35	-	27.62	18.10	11.43	2.86
	소 기 업	2,522	24.37	12.50	9.19	7.53	9.58
	중 기 업	124	6.88	16.94	19.65	8.33	9.70

## 4-15. Inventories Turnover

(Unit : %)

12.5~15.0	15.0~17.5	17.5~20.0	20.0~22.5	22.5~25.0	25.0~27.5	27.5~30.0	30.0회 이상	Code No.
<b>3.47</b>	<b>4.32</b>	<b>3.32</b>	<b>2.67</b>	<b>1.06</b>	<b>1.98</b>	<b>0.35</b>	<b>28.35</b>	<b>28</b>
3.32	4.77	3.39	1.35	-	2.10	-	32.04	
2.42	2.41	2.21	5.10	4.64	1.07	1.43	25.70	
5.07	-	1.85	5.07	-	5.07	-	21.41	
4.42	13.59	8.64	-	-	-	-	19.19	
2.82	9.41	4.87	5.73	-	-	1.19	11.69	
8.35	1.86	4.41	6.98	2.49	3.17	0.63	15.93	
3.29	4.26	3.22	2.39	1.03	1.99	0.32	29.39	
5.99	5.08	4.61	6.45	1.43	1.82	0.87	14.12	
<b>3.76</b>	<b>5.87</b>	<b>2.97</b>	<b>3.42</b>	<b>0.79</b>	<b>1.79</b>	<b>0.48</b>	<b>23.87</b>	
4.35	7.21	2.97	3.07	0.85	1.57	-	23.61	
2.16	3.05	1.97	3.67	-	2.34	1.47	23.58	
1.45	6.42	8.15	4.56	-	3.03	-	43.96	
7.11	-	-	7.99	4.53	2.19	-	13.27	
1.68	4.24	4.26	-	-	-	5.28	7.03	
5.39	5.62	1.40	4.11	2.92	1.01	0.50	17.57	
3.77	5.92	2.98	3.51	0.75	1.87	0.33	24.59	
3.56	4.94	2.81	2.08	1.48	0.51	2.86	12.36	
<b>3.71</b>	<b>3.29</b>	<b>5.93</b>	<b>1.76</b>	<b>2.55</b>	<b>1.90</b>	<b>1.51</b>	<b>24.17</b>	<b>30</b>
2.62	2.65	5.68	-	3.20	1.72	1.34	24.61	
4.00	1.01	6.61	1.38	1.75	2.21	-	19.41	
4.64	8.08	2.01	0.96	-	4.64	-	31.14	
6.11	-	15.27	12.70	-	-	10.45	6.27	
3.27	5.45	-	4.92	6.54	-	-	43.51	
7.27	9.97	6.95	4.39	2.26	2.26	3.09	27.23	
3.40	2.51	6.24	1.30	2.31	2.00	1.46	22.57	
5.60	8.08	4.04	4.61	4.05	1.31	1.80	34.04	
<b>4.03</b>	<b>4.44</b>	<b>3.51</b>	<b>0.23</b>	<b>1.12</b>	<b>0.58</b>	<b>2.04</b>	<b>22.22</b>	
3.58	7.52	4.70	-	1.61	-	2.48	25.54	
2.48	-	-	-	-	2.35	1.65	16.53	
5.95	4.83	8.29	-	0.74	-	2.54	7.86	
5.26	-	-	-	-	-	-	43.40	
10.82	1.56	3.91	3.91	2.90	-	-	26.39	
7.38	-	-	4.10	4.71	-	2.46	19.67	
3.60	5.02	3.88	-	1.04	0.66	2.25	20.52	
7.03	0.36	0.91	1.82	1.73	-	0.55	34.14	
<b>5.94</b>	<b>7.02</b>	<b>3.32</b>	<b>2.83</b>	<b>2.46</b>	<b>0.37</b>	<b>1.78</b>	<b>26.49</b>	<b>32</b>
5.75	7.04	3.52	1.96	2.87	0.36	1.12	26.49	
4.74	7.43	2.11	4.22	0.46	-	2.94	25.19	
6.22	8.00	-	13.80	1.11	2.22	4.60	34.62	
6.25	6.25	-	-	7.03	-	-	15.63	
19.00	5.50	12.00	-	6.50	-	8.50	21.00	
10.75	2.69	10.75	-	-	-	4.30	33.06	
5.60	7.14	3.01	2.94	2.44	0.38	1.60	26.44	
14.43	3.94	11.31	-	2.90	-	6.18	27.68	
<b>1.42</b>	<b>1.05</b>	<b>0.64</b>	<b>2.39</b>	<b>2.32</b>	<b>2.37</b>	<b>2.40</b>	<b>24.31</b>	
0.83	0.67	0.37	2.57	2.12	1.94	2.12	24.21	
2.48	0.83	1.86	-	2.35	4.89	3.87	25.37	
5.50	11.04	-	6.40	7.09	-	4.64	21.61	
1.92	-	-	8.08	-	5.77	-	26.03	
-	-	-	-	-	-	-	32.43	
11.43	-	4.76	4.76	5.71	-	-	13.33	
1.30	1.10	0.61	2.27	2.35	2.37	2.52	24.31	
4.03	-	1.34	4.73	1.61	2.42	-	24.35	

## 4-16. 매출채권 회전율

(단위 : 개, %)

산업 분류 번호	구분 산업분류 및 매출액 규모	모 집 단	2.0회 미만	2.0~4.0	4.0~6.0	6.0~8.0
		업 체 수				
<b>C</b>	<b>제 조 업</b>	<b>129,320</b>	<b>7.05</b>	<b>24.65</b>	<b>23.18</b>	<b>15.63</b>
	5억원 초과 ~ 20억원 이하	80,277	8.61	26.26	21.53	15.01
	20억원 초과 ~ 50억원 이하	27,011	5.85	26.05	25.19	15.52
	50억원 초과 ~ 80억원 이하	8,690	4.21	21.28	26.97	15.49
	80억원 초과 ~ 120억원 이하	5,130	2.41	14.69	28.22	20.17
	120억원 초과 ~ 200억원 이하	3,911	1.17	15.91	22.71	19.28
	200억원 초과 ~ 1,500억원 이하	4,301	2.03	12.40	27.98	19.59
	소 기 업	119,767	7.48	25.44	22.96	15.37
	중 기 업	9,553	1.59	14.72	25.92	18.92
<b>10</b>	<b>식 료 품</b>	<b>6,782</b>	<b>8.65</b>	<b>16.20</b>	<b>17.86</b>	<b>13.09</b>
	5억원 초과 ~ 20억원 이하	3,794	12.34	23.13	16.97	5.66
	20억원 초과 ~ 50억원 이하	1,612	6.81	10.31	20.31	25.69
	50억원 초과 ~ 80억원 이하	533	1.59	2.40	25.29	19.96
	80억원 초과 ~ 120억원 이하	343	-	10.11	19.87	15.45
	120억원 초과 ~ 200억원 이하	256	-	3.03	6.75	18.88
	200억원 초과 ~ 1,000억원 이하	244	-	-	7.98	20.92
	소 기 업	6,282	9.33	17.37	18.69	12.55
	중 기 업	500	-	1.55	7.35	19.88
<b>11</b>	<b>음 료</b>	<b>230</b>	<b>9.23</b>	<b>10.72</b>	<b>15.29</b>	<b>21.26</b>
	5억원 초과 ~ 20억원 이하	133	13.70	14.04	13.03	25.48
	20억원 초과 ~ 50억원 이하	39	-	6.41	16.67	14.53
	50억원 초과 ~ 80억원 이하	13	7.69	-	30.77	7.69
	80억원 초과 ~ 120억원 이하	16	6.25	21.88	6.25	12.50
	120억원 초과 ~ 200억원 이하	12	8.33	-	-	16.67
	200억원 초과 ~ 800억원 이하	17	-	-	37.25	25.49
	소 기 업	201	10.06	12.27	14.34	21.17
	중 기 업	29	3.45	-	21.84	21.84
<b>13</b>	<b>섬 유 제 품 ; 의 복 제 외</b>	<b>6,754</b>	<b>8.46</b>	<b>25.45</b>	<b>20.08</b>	<b>21.12</b>
	5억원 초과 ~ 20억원 이하	4,238	10.05	20.96	18.04	26.41
	20억원 초과 ~ 50억원 이하	1,432	9.01	38.21	22.55	11.16
	50억원 초과 ~ 80억원 이하	491	2.24	25.87	33.67	5.97
	80억원 초과 ~ 120억원 이하	263	2.09	28.26	5.45	31.69
	120억원 초과 ~ 200억원 이하	183	-	36.77	25.69	5.87
	200억원 초과 ~ 1,000억원 이하	147	-	10.09	28.43	16.21
	소 기 업	6,161	9.19	25.36	20.33	21.24
	중 기 업	593	0.93	26.38	17.39	19.88
<b>14</b>	<b>의 복 , 의 복 액 세 서 리 및 모 피</b>	<b>3,793</b>	<b>9.22</b>	<b>17.76</b>	<b>12.98</b>	<b>16.82</b>
	5억원 초과 ~ 20억원 이하	2,531	11.18	18.70	9.92	14.43
	20억원 초과 ~ 50억원 이하	705	6.23	20.14	22.66	21.01
	50억원 초과 ~ 80억원 이하	218	-	16.66	13.54	18.97
	80억원 초과 ~ 120억원 이하	137	15.88	3.83	26.22	19.59
	120억원 초과 ~ 200억원 이하	105	-	5.24	10.48	29.52
	200억원 초과 ~ 1,500억원 이하	97	1.03	11.86	5.41	26.29
	소 기 업	3,591	9.71	18.29	13.26	16.20
	중 기 업	202	0.50	8.42	8.04	27.97
<b>15</b>	<b>가 죽 , 가 방 및 신 발</b>	<b>1,434</b>	<b>2.03</b>	<b>18.67</b>	<b>18.05</b>	<b>25.91</b>
	5억원 초과 ~ 20억원 이하	890	1.37	18.94	20.27	27.73
	20억원 초과 ~ 50억원 이하	318	1.76	21.56	17.27	23.93
	50억원 초과 ~ 80억원 이하	95	10.53	21.23	8.42	10.53
	80억원 초과 ~ 120억원 이하	50	-	4.00	15.60	34.00
	120억원 초과 ~ 200억원 이하	41	-	10.63	15.61	16.38
	200억원 초과 ~ 1,500억원 이하	40	3.21	10.09	3.44	37.37
	소 기 업	1,353	2.06	19.17	18.56	25.86
	중 기 업	81	1.59	10.36	9.60	26.74

## 4-16. Receivables Turnover

(Unit : %)

8.0~10.0	10.0~12.0	12.0~14.0	14.0~16.0	16.0~18.0	18.0~20.0	20.0회 이상	Code No.
<b>8.33</b>	<b>5.74</b>	<b>3.48</b>	<b>2.10</b>	<b>1.92</b>	<b>1.05</b>	<b>6.87</b>	<b>C</b>
7.49	5.75	3.04	1.80	2.28	0.91	7.33	
8.66	5.92	4.09	2.38	1.17	0.87	4.31	
10.71	4.50	3.33	2.28	1.71	1.48	8.04	
10.33	5.62	4.43	3.45	0.95	2.29	7.44	
11.25	6.51	5.82	3.27	0.90	2.21	10.97	
12.23	6.53	4.86	3.00	2.29	1.39	7.69	
8.08	5.68	3.33	2.02	1.95	0.98	6.71	
11.47	6.52	5.38	3.15	1.49	1.98	8.85	
<b>13.65</b>	<b>6.26</b>	<b>4.29</b>	<b>2.56</b>	<b>5.28</b>	<b>1.95</b>	<b>10.21</b>	<b>10</b>
13.52	2.78	4.16	1.58	7.27	0.87	11.72	
10.60	9.34	4.74	1.90	2.35	0.94	7.01	
21.15	5.03	2.16	1.09	3.38	12.19	5.75	
9.18	24.10	2.33	8.60	5.10	-	5.25	
26.17	10.21	7.81	9.18	1.03	1.03	15.92	
12.58	13.46	6.95	10.12	2.65	6.69	18.64	
13.18	5.82	4.04	2.00	5.56	1.80	9.65	
19.54	11.79	7.39	9.64	1.82	3.79	17.25	
<b>5.07</b>	<b>7.90</b>	<b>11.59</b>	<b>7.10</b>	<b>0.87</b>	<b>-</b>	<b>10.97</b>	<b>11</b>
5.01	8.77	11.03	4.76	-	-	4.18	
7.69	3.85	20.51	12.82	-	-	17.52	
-	7.69	-	-	15.38	-	30.77	
-	-	12.50	18.75	-	-	21.88	
-	33.33	-	16.67	-	-	25.00	
11.76	-	11.76	-	-	-	13.73	
4.81	7.05	12.27	7.13	1.00	-	9.89	
6.90	13.79	6.90	6.90	-	-	18.39	
<b>6.28</b>	<b>6.72</b>	<b>2.47</b>	<b>1.15</b>	<b>1.00</b>	<b>1.18</b>	<b>6.09</b>	<b>13</b>
5.73	6.80	1.44	1.43	-	1.20	7.94	
6.67	7.13	1.95	-	-	0.52	2.80	
6.02	6.02	3.67	-	12.05	-	4.49	
10.46	1.90	13.88	-	-	6.27	-	
7.24	9.21	5.97	7.25	-	-	2.00	
10.53	8.33	8.33	2.72	5.68	3.23	6.46	
5.97	6.82	1.73	0.98	0.96	0.95	6.47	
9.48	5.75	10.06	2.91	1.41	3.58	2.22	
<b>11.98</b>	<b>5.72</b>	<b>0.57</b>	<b>4.25</b>	<b>5.93</b>	<b>3.13</b>	<b>11.63</b>	<b>14</b>
12.35	6.40	-	5.17	7.23	4.52	10.10	
12.32	2.65	0.35	2.20	2.20	0.60	9.64	
3.35	1.38	-	2.75	9.96	-	33.40	
8.94	8.94	6.93	2.01	-	-	7.66	
19.52	2.86	0.95	2.86	4.29	-	24.29	
15.46	18.56	9.02	3.09	-	-	9.28	
11.67	5.46	0.33	4.32	6.13	3.30	11.33	
17.57	10.40	4.83	2.97	2.23	-	17.08	
<b>7.50</b>	<b>8.49</b>	<b>4.63</b>	<b>2.58</b>	<b>1.24</b>	<b>0.58</b>	<b>10.32</b>	<b>15</b>
6.22	9.40	5.07	2.55	-	-	8.44	
11.67	8.12	2.15	1.66	1.66	1.08	9.14	
3.16	10.88	5.44	5.26	5.44	3.16	15.96	
12.00	4.00	8.00	5.20	-	-	17.20	
8.29	-	12.82	-	8.29	4.53	23.45	
6.65	-	-	3.44	9.87	-	25.94	
7.50	9.00	4.52	2.63	0.77	0.47	9.46	
7.48	-	6.49	1.70	9.07	2.29	24.68	

## 4-16. 매출채권 회전율

(단위 : 개, %)

산업 분류 번호	구 분 산업분류 및 매출액 규모	모 집 단	2.0회 미만	2.0~4.0	4.0~6.0	6.0~8.0
		업 체 수				
<b>16</b>	<b>목 재 및 나 무 제 품 ; 가 구 제 외</b>	<b>2,079</b>	<b>8.43</b>	<b>19.72</b>	<b>23.09</b>	<b>12.47</b>
	5억원 초과 ~ 20억원 이하	1,381	9.23	19.69	20.29	11.99
	20억원 초과 ~ 50억원 이하	449	8.34	21.43	28.98	15.32
	50억원 초과 ~ 80억원 이하	122	8.61	11.07	32.24	6.15
	80억원 초과 ~ 120억원 이하	60	-	32.22	13.33	20.00
	120억원 초과 ~ 200억원 이하	35	-	21.43	50.00	2.86
	200억원 초과 ~ 1,000억원 이하	32	-	4.69	15.10	13.28
	소 기 업	1,952	8.98	19.55	23.03	12.39
	중 기 업	127	-	22.31	23.88	13.58
<b>17</b>	<b>펄 프 , 종 이 및 종 이 제 품</b>	<b>3,463</b>	<b>4.17</b>	<b>25.91</b>	<b>26.51</b>	<b>16.21</b>
	5억원 초과 ~ 20억원 이하	2,157	5.38	26.48	24.41	14.52
	20억원 초과 ~ 50억원 이하	761	3.17	31.74	29.40	13.72
	50억원 초과 ~ 80억원 이하	221	1.92	17.80	35.26	27.38
	80억원 초과 ~ 120억원 이하	131	-	16.28	30.34	25.95
	120억원 초과 ~ 200억원 이하	99	-	9.81	25.81	19.91
	200억원 초과 ~ 1,500억원 이하	94	-	15.23	26.05	31.30
	소 기 업	3,139	4.60	27.14	26.38	15.23
	중 기 업	324	-	14.00	27.71	25.66
<b>18</b>	<b>인 쇄 및 기 록 매 체 복 제 업</b>	<b>3,572</b>	<b>9.91</b>	<b>28.59</b>	<b>19.79</b>	<b>20.28</b>
	5억원 초과 ~ 20억원 이하	2,864	11.67	28.07	18.25	21.18
	20억원 초과 ~ 50억원 이하	480	4.09	34.62	23.95	16.42
	50억원 초과 ~ 80억원 이하	123	-	29.72	31.65	16.35
	80억원 초과 ~ 120억원 이하	42	-	29.76	30.95	20.24
	120억원 초과 ~ 200억원 이하	34	-	-	18.07	10.92
	200억원 초과 ~ 800억원 이하	29	-	6.32	39.08	22.41
	소 기 업	3,467	10.21	29.04	19.51	20.35
	중 기 업	105	-	13.65	29.02	17.82
<b>20</b>	<b>화 학 물 질 및 화 학 제 품 ; 의 약 품 제 외</b>	<b>4,813</b>	<b>8.41</b>	<b>29.41</b>	<b>20.94</b>	<b>11.70</b>
	5억원 초과 ~ 20억원 이하	2,477	11.59	25.27	17.06	8.38
	20억원 초과 ~ 50억원 이하	1,211	6.16	36.77	24.29	9.42
	50억원 초과 ~ 80억원 이하	457	6.35	40.85	25.89	18.02
	80억원 초과 ~ 120억원 이하	262	-	27.10	19.97	27.16
	120억원 초과 ~ 200억원 이하	197	3.55	19.16	19.23	25.55
	200억원 초과 ~ 1,000억원 이하	209	3.55	23.29	39.51	17.96
	소 기 업	4,407	8.86	30.15	20.14	10.78
	중 기 업	406	3.55	21.28	29.67	21.64
<b>21</b>	<b>의 료 용 물 질 및 의 약 품</b>	<b>395</b>	<b>12.18</b>	<b>24.62</b>	<b>23.24</b>	<b>15.44</b>
	5억원 초과 ~ 20억원 이하	153	17.86	30.57	13.94	15.48
	20억원 초과 ~ 50억원 이하	101	3.47	15.97	15.81	20.46
	50억원 초과 ~ 80억원 이하	41	13.66	37.07	24.63	10.98
	80억원 초과 ~ 120억원 이하	30	15.56	-	57.78	16.67
	120억원 초과 ~ 200억원 이하	21	-	42.86	47.62	-
	200억원 초과 ~ 800억원 이하	49	14.29	20.70	34.84	14.58
	소 기 업	325	12.65	24.03	19.92	16.57
	중 기 업	70	10.00	27.35	38.67	10.20

## 4-16. Receivables Turnover

(Unit : %)

8.0~10.0	10.0~12.0	12.0~14.0	14.0~16.0	16.0~18.0	18.0~20.0	20.0회 이상	Code No.
<b>9.77</b>	<b>6.35</b>	<b>4.29</b>	<b>4.03</b>	<b>1.88</b>	-	<b>9.98</b>	<b>16</b>
8.97	6.10	4.83	3.52	2.61	-	12.77	
12.14	5.52	-	3.91	-	-	4.36	
10.79	-	15.98	4.92	2.46	-	7.79	
11.67	22.78	-	-	-	-	-	
5.71	2.86	-	17.14	-	-	-	
7.81	26.30	9.38	17.19	-	-	6.25	
9.81	5.58	4.42	3.70	2.00	-	10.52	
9.06	18.18	2.36	9.06	-	-	1.57	
<b>11.86</b>	<b>4.52</b>	<b>2.66</b>	<b>0.46</b>	<b>2.75</b>	<b>0.48</b>	<b>4.46</b>	
10.58	4.89	3.56	0.62	4.12	0.32	5.12	
13.94	4.16	1.23	-	0.84	0.26	1.53	
7.84	0.90	-	-	-	-	8.90	
14.50	4.96	3.44	2.04	-	-	2.48	
21.81	5.56	1.52	-	-	7.79	7.79	
19.83	5.82	-	-	-	-	1.77	
11.20	4.43	2.75	0.43	3.04	0.29	4.52	
18.28	5.39	1.85	0.82	-	2.38	3.90	
<b>5.36</b>	<b>3.58</b>	<b>1.91</b>	<b>2.19</b>	<b>1.83</b>	<b>0.64</b>	<b>5.94</b>	<b>18</b>
5.01	3.31	1.65	1.81	2.28	0.46	6.31	
6.23	3.02	3.41	2.74	-	1.81	3.73	
10.37	9.76	2.17	-	-	-	-	
-	7.14	-	-	-	-	11.90	
5.04	5.04	-	38.38	-	2.94	19.61	
13.22	6.32	6.32	-	-	-	6.32	
5.36	3.50	1.91	1.88	1.89	0.63	5.73	
5.28	6.24	1.75	12.43	-	0.95	12.86	
<b>7.30</b>	<b>5.23</b>	<b>5.71</b>	<b>2.16</b>	<b>0.17</b>	<b>1.84</b>	<b>7.12</b>	
9.04	5.56	6.63	2.96	-	3.17	10.35	
2.24	7.06	7.52	2.05	-	-	4.49	
3.87	1.53	-	-	-	-	3.50	
16.92	-	3.63	2.29	-	2.93	-	
13.45	8.79	2.79	-	-	1.31	6.18	
5.74	2.09	2.12	-	3.90	-	1.83	
7.10	5.22	6.01	2.36	-	1.96	7.41	
9.48	5.34	2.45	-	2.01	0.63	3.94	
<b>6.27</b>	<b>4.89</b>	<b>5.29</b>	-	-	<b>0.95</b>	<b>7.12</b>	<b>21</b>
1.82	6.54	1.82	-	-	2.45	9.52	
16.66	9.24	10.01	-	-	-	8.38	
4.88	-	-	-	-	-	8.78	
-	-	10.00	-	-	-	-	
-	-	9.52	-	-	-	-	
6.41	-	6.12	-	-	-	3.06	
6.65	5.95	4.89	-	-	1.15	8.19	
4.49	-	7.14	-	-	-	2.14	

## 4-16. 매출채권 회전율

(단위 : 개, %)

산업 분류 번호	구 분 산업분류 및 매출액 규모	모 집 단	2.0회 미만	2.0~4.0	4.0~6.0	6.0~8.0
		업 체 수				
22	<b>고 무 제 품 및 플 라 스틱 제 품</b>	<b>11,021</b>	<b>4.96</b>	<b>25.50</b>	<b>23.69</b>	<b>17.95</b>
	5억원 초과 ~ 20억원 이하	6,437	7.52	26.37	19.30	19.60
	20억원 초과 ~ 50억원 이하	2,462	1.68	27.43	28.44	13.87
	50억원 초과 ~ 80억원 이하	844	1.18	33.45	18.20	17.26
	80억원 초과 ~ 120억원 이하	495	1.75	15.92	47.56	4.44
	120억원 초과 ~ 200억원 이하	396	-	9.08	32.49	33.50
	200억원 초과 ~ 1,000억원 이하	387	0.53	10.36	39.10	19.29
	소 기 업	9,743	5.50	27.25	21.51	17.95
	중 기 업	1,278	0.84	12.12	40.33	17.94
23	<b>비 금 속 광 물 제 품</b>	<b>4,144</b>	<b>6.65</b>	<b>15.93</b>	<b>23.21</b>	<b>16.70</b>
	5억원 초과 ~ 20억원 이하	1,980	11.46	15.43	17.12	17.53
	20억원 초과 ~ 50억원 이하	1,116	2.99	19.45	23.34	14.26
	50억원 초과 ~ 80억원 이하	451	3.40	11.01	29.56	12.42
	80억원 초과 ~ 120억원 이하	271	-	18.60	43.70	11.90
	120억원 초과 ~ 200억원 이하	192	-	9.45	33.13	31.36
	200억원 초과 ~ 800억원 이하	134	-	14.42	35.12	27.88
	소 기 업	3,818	7.22	16.31	22.29	15.57
	중 기 업	326	-	11.49	33.95	29.93
24	<b>1 차 금 속</b>	<b>4,713</b>	<b>5.84</b>	<b>25.65</b>	<b>28.30</b>	<b>13.13</b>
	5억원 초과 ~ 20억원 이하	2,295	6.92	31.87	19.19	13.63
	20억원 초과 ~ 50억원 이하	1,093	5.87	20.89	30.67	15.30
	50억원 초과 ~ 80억원 이하	375	12.25	23.14	43.16	7.42
	80억원 초과 ~ 120억원 이하	297	1.46	16.57	43.15	8.16
	120억원 초과 ~ 200억원 이하	266	-	17.20	45.68	6.70
	200억원 초과 ~ 1,500억원 이하	387	0.55	17.45	37.88	17.83
	소 기 업	4,060	6.73	26.99	26.24	13.11
	중 기 업	653	0.33	17.35	41.05	13.30
25	<b>금 속 가 공 제 품 ; 기 계 및 가 구 제 외</b>	<b>22,887</b>	<b>5.61</b>	<b>30.43</b>	<b>23.30</b>	<b>12.05</b>
	5억원 초과 ~ 20억원 이하	16,221	5.34	32.98	21.77	11.65
	20억원 초과 ~ 50억원 이하	4,042	8.27	29.40	23.89	11.23
	50억원 초과 ~ 80억원 이하	1,163	7.15	18.18	33.21	5.51
	80억원 초과 ~ 120억원 이하	630	-	9.48	35.82	30.60
	120억원 초과 ~ 200억원 이하	420	-	26.79	19.88	18.65
	200억원 초과 ~ 1,000억원 이하	411	-	10.50	33.81	19.39
	소 기 업	22,056	5.82	30.87	23.16	11.79
	중 기 업	831	-	18.73	26.77	19.02
26	<b>전 자 , 컴 퓨 터 , 영 상 , 음 향 , 통 신 장 비</b>	<b>6,767</b>	<b>6.53</b>	<b>21.75</b>	<b>28.13</b>	<b>17.05</b>
	5억원 초과 ~ 20억원 이하	3,902	7.06	25.11	28.92	13.14
	20억원 초과 ~ 50억원 이하	1,471	9.18	20.85	28.19	22.18
	50억원 초과 ~ 80억원 이하	507	-	7.36	39.51	23.65
	80억원 초과 ~ 120억원 이하	285	8.07	15.59	12.00	22.55
	120억원 초과 ~ 200억원 이하	239	-	24.31	13.99	22.55
	200억원 초과 ~ 1,000억원 이하	363	2.27	12.64	25.44	21.08
	소 기 업	6,165	7.03	22.19	28.83	16.60
	중 기 업	602	1.37	17.27	20.90	21.67
27	<b>의 료 , 정 밀 , 광 학 기 기 및 시 계</b>	<b>4,350</b>	<b>7.61</b>	<b>19.78</b>	<b>23.85</b>	<b>18.37</b>
	5억원 초과 ~ 20억원 이하	2,847	8.87	17.10	24.71	18.50
	20억원 초과 ~ 50억원 이하	898	6.97	27.23	21.26	18.89
	50억원 초과 ~ 80억원 이하	236	1.27	16.05	31.83	15.36
	80억원 초과 ~ 120억원 이하	149	3.36	19.91	19.80	19.80
	120억원 초과 ~ 200억원 이하	103	2.59	19.97	18.92	21.90
	200억원 초과 ~ 800억원 이하	117	4.58	35.20	16.21	12.08
	소 기 업	3,981	7.99	19.32	24.35	18.40
	중 기 업	369	3.53	24.78	18.41	17.94



## 4-16. Receivables Turnover

(Unit : %)

8.0~10.0	10.0~12.0	12.0~14.0	14.0~16.0	16.0~18.0	18.0~20.0	20.0회 이상	Code No.
<b>7.57</b>	<b>6.17</b>	<b>2.99</b>	<b>2.67</b>	<b>0.61</b>	<b>0.47</b>	<b>7.41</b>	22
5.59	6.56	2.02	2.67	0.57	0.49	9.31	
10.08	5.42	6.04	3.68	0.57	-	2.79	
15.77	6.75	0.36	-	-	1.42	5.61	
4.18	7.33	3.33	3.33	-	0.91	11.25	
10.99	0.97	3.96	0.59	0.76	0.97	6.70	
7.63	7.16	3.98	3.42	3.47	-	5.06	
7.60	6.29	2.89	2.69	0.52	0.45	7.34	
7.34	5.31	3.72	2.51	1.29	0.65	7.96	
<b>8.70</b>	<b>6.47</b>	<b>4.13</b>	<b>1.57</b>	<b>3.04</b>	<b>1.61</b>	<b>11.98</b>	
6.01	5.75	5.60	0.77	3.81	1.76	14.76	
9.60	9.05	4.04	1.78	2.70	1.84	10.94	
17.41	8.87	-	3.55	-	2.07	11.71	
5.04	3.41	2.95	2.95	6.64	-	4.80	
13.49	-	3.72	2.08	-	-	6.77	
12.19	3.17	-	1.49	1.66	1.64	2.43	
8.34	6.92	4.29	1.55	3.24	1.69	12.58	
12.95	1.30	2.19	1.84	0.68	0.67	4.98	
<b>8.15</b>	<b>4.48</b>	<b>3.41</b>	<b>2.44</b>	<b>0.68</b>	<b>0.81</b>	<b>7.11</b>	24
8.49	4.53	3.39	3.36	1.07	0.80	6.76	
10.24	4.99	2.16	-	-	0.58	9.30	
2.67	-	2.00	-	2.00	-	7.36	
4.04	1.50	9.58	6.51	-	4.49	4.55	
12.07	8.87	1.25	1.05	-	-	7.17	
6.07	6.29	5.16	4.12	-	-	4.66	
8.10	4.02	3.38	2.37	0.79	0.94	7.33	
8.51	7.34	3.57	2.87	-	-	5.68	
<b>7.88</b>	<b>6.98</b>	<b>2.95</b>	<b>1.48</b>	<b>2.96</b>	<b>1.03</b>	<b>5.33</b>	
7.19	7.81	2.21	1.32	3.51	0.76	5.47	
7.07	6.29	6.31	2.22	2.42	2.04	0.86	
18.34	-	2.33	1.72	-	0.30	13.26	
5.49	3.57	2.94	0.32	-	3.21	8.57	
10.30	6.54	0.24	1.63	-	0.75	15.23	
14.76	6.66	3.54	1.70	2.73	0.66	6.26	
7.71	7.00	2.99	1.48	3.02	1.04	5.12	
12.50	6.60	1.87	1.66	1.35	0.70	10.79	
<b>9.39</b>	<b>4.10</b>	<b>1.39</b>	<b>2.99</b>	<b>0.64</b>	<b>0.98</b>	<b>7.07</b>	26
10.91	4.11	0.70	0.77	0.31	0.77	8.22	
6.70	4.80	1.04	2.54	0.46	1.25	2.80	
1.28	0.59	2.53	20.67	-	-	4.40	
5.96	-	5.96	3.86	1.64	-	24.36	
9.83	7.67	5.09	5.02	5.35	5.35	0.84	
17.62	6.92	2.62	1.86	1.90	1.43	6.21	
8.88	3.79	1.17	2.97	0.38	0.79	7.36	
14.53	7.22	3.60	3.12	3.27	2.99	4.08	
<b>7.89</b>	<b>2.90</b>	<b>6.51</b>	<b>2.41</b>	<b>1.90</b>	<b>1.08</b>	<b>7.70</b>	
7.80	2.69	7.01	2.01	2.34	0.38	8.60	
6.96	2.82	4.71	2.95	0.85	0.47	6.89	
2.22	3.46	13.80	2.54	-	5.30	8.17	
12.75	4.47	-	7.72	4.47	7.72	-	
19.48	7.35	-	-	-	2.59	7.20	
12.25	1.52	7.55	2.99	1.54	4.56	1.52	
7.28	2.76	6.89	2.25	1.87	0.69	8.19	
14.47	4.34	2.39	4.07	2.29	5.28	2.49	

## 4-16. 매출채권 회전율

(단위 : 개, %)

산업 분류 번호	구분 산업분류 및 매출액 규모	모집단	2.0회 미만	2.0~4.0	4.0~6.0	6.0~8.0
		업체 수				
28	<b>전 기 장 비</b>	<b>8,669</b>	<b>5.75</b>	<b>32.02</b>	<b>25.17</b>	<b>13.43</b>
	5억원 초과 ~ 20억원 이하	5,405	6.75	35.63	22.56	15.23
	20억원 초과 ~ 50억원 이하	1,795	3.94	35.66	27.05	6.74
	50억원 초과 ~ 80억원 이하	559	4.74	18.69	33.15	17.83
	80억원 초과 ~ 120억원 이하	317	8.64	9.31	37.58	7.05
	120억원 초과 ~ 200억원 이하	253	-	18.81	29.24	14.57
	200억원 초과 ~ 1,500억원 이하	340	2.72	8.22	29.18	18.11
	소 기 업	8,076	6.06	33.43	24.88	13.20
	중 기 업	593	1.56	12.74	29.20	16.60
29	<b>기 타 기 계 및 장 비</b>	<b>20,171</b>	<b>9.08</b>	<b>25.83</b>	<b>26.84</b>	<b>16.11</b>
	5억원 초과 ~ 20억원 이하	12,633	11.06	25.67	28.20	14.30
	20억원 초과 ~ 50억원 이하	4,265	6.41	28.27	25.01	18.78
	50억원 초과 ~ 80억원 이하	1,310	5.31	30.30	20.94	19.32
	80억원 초과 ~ 120억원 이하	776	2.88	16.54	26.95	24.51
	120억원 초과 ~ 200억원 이하	587	5.65	20.15	20.53	15.62
	200억원 초과 ~ 1,000억원 이하	600	6.00	19.56	30.08	17.84
	소 기 업	18,984	9.28	26.20	26.93	16.07
	중 기 업	1,187	5.83	19.85	25.36	16.74
30	<b>자 동 차 및 트 레 일 러</b>	<b>5,484</b>	<b>5.66</b>	<b>17.23</b>	<b>22.05</b>	<b>19.41</b>
	5억원 초과 ~ 20억원 이하	2,711	9.18	24.53	22.74	17.02
	20억원 초과 ~ 50억원 이하	1,280	4.40	12.05	29.83	18.14
	50억원 초과 ~ 80억원 이하	415	-	19.34	12.77	25.20
	80억원 초과 ~ 120억원 이하	311	-	8.04	12.54	39.23
	120억원 초과 ~ 200억원 이하	321	-	2.80	12.49	17.05
	200억원 초과 ~ 1,000억원 이하	446	1.14	2.47	17.68	20.05
	소 기 업	4,717	6.47	19.60	23.12	19.51
	중 기 업	767	0.66	2.61	15.51	18.79
31	<b>기 타 운 송 장 비</b>	<b>2,192</b>	<b>6.69</b>	<b>18.08</b>	<b>16.54</b>	<b>13.92</b>
	5억원 초과 ~ 20억원 이하	1,108	7.77	22.47	17.78	12.56
	20억원 초과 ~ 50억원 이하	541	4.53	21.95	18.70	17.25
	50억원 초과 ~ 80억원 이하	269	11.75	7.86	7.11	15.40
	80억원 초과 ~ 120억원 이하	149	-	-	16.00	14.21
	120억원 초과 ~ 200억원 이하	64	2.90	-	13.72	11.10
	200억원 초과 ~ 1,000억원 이하	61	4.10	12.09	20.70	4.71
	소 기 업	1,918	7.41	20.27	16.54	14.28
	중 기 업	274	1.59	2.69	16.51	11.37
32	<b>가 구</b>	<b>2,961</b>	<b>5.71</b>	<b>18.82</b>	<b>22.82</b>	<b>15.69</b>
	5억원 초과 ~ 20억원 이하	2,127	7.59	18.82	21.39	15.43
	20억원 초과 ~ 50억원 이하	508	1.55	22.22	27.96	16.66
	50억원 초과 ~ 80억원 이하	150	-	22.49	34.22	14.71
	80억원 초과 ~ 120억원 이하	64	-	-	10.94	1.56
	120억원 초과 ~ 200억원 이하	50	-	15.00	10.00	22.50
	200억원 초과 ~ 1,500억원 이하	62	-	4.30	25.00	28.23
	소 기 업	2,849	5.94	19.20	23.00	15.30
	중 기 업	112	-	9.08	18.30	25.67
33	<b>기 타 제 품</b>	<b>2,646</b>	<b>12.19</b>	<b>14.71</b>	<b>14.85</b>	<b>16.04</b>
	5억원 초과 ~ 20억원 이하	1,993	14.68	15.07	11.13	17.06
	20억원 초과 ~ 50억원 이하	432	6.69	12.00	25.10	11.68
	50억원 초과 ~ 80억원 이하	97	1.03	19.97	24.53	12.54
	80억원 초과 ~ 120억원 이하	52	-	28.33	39.87	-
	120억원 초과 ~ 200억원 이하	37	-	-	29.28	36.49
	200억원 초과 ~ 800억원 이하	35	-	8.57	20.48	23.81
	소 기 업	2,522	12.79	14.73	14.04	15.96
	중 기 업	124	-	14.30	31.24	17.61

## 4-16. Receivables Turnover

(Unit : %)

8.0~10.0	10.0~12.0	12.0~14.0	14.0~16.0	16.0~18.0	18.0~20.0	20.0회 이상	Code No.
<b>7.40</b>	<b>4.77</b>	<b>2.66</b>	<b>2.30</b>	<b>0.78</b>	<b>0.47</b>	<b>5.25</b>	<b>28</b>
5.33	4.57	3.05	0.71	0.86	0.36	4.95	
6.65	6.48	1.29	7.09	0.84	-	4.27	
16.46	-	1.13	-	-	1.79	6.20	
25.33	2.94	-	3.47	-	-	5.68	
8.55	8.04	2.82	4.35	0.92	1.45	11.26	
11.90	5.87	8.60	3.36	1.16	2.12	8.75	
7.18	4.62	2.40	2.19	0.76	0.37	4.91	
10.47	6.79	6.13	3.78	1.06	1.83	9.83	
<b>6.01</b>	<b>4.21</b>	<b>4.43</b>	<b>1.76</b>	<b>1.16</b>	<b>0.37</b>	<b>4.21</b>	
5.97	3.80	4.08	1.57	1.40	-	3.95	
4.68	4.31	4.52	2.86	1.03	0.86	3.28	
4.96	5.75	5.65	-	-	-	7.77	
14.18	7.43	2.96	1.74	-	-	2.81	
3.08	4.24	12.46	2.97	-	5.28	10.01	
10.92	4.65	2.61	0.51	2.21	1.14	4.47	
5.95	4.20	4.24	1.76	1.16	0.19	4.02	
7.04	4.45	7.48	1.73	1.12	3.19	7.21	
<b>10.79</b>	<b>6.78</b>	<b>5.14</b>	<b>3.49</b>	<b>1.28</b>	<b>1.31</b>	<b>6.87</b>	<b>30</b>
6.67	7.45	2.97	3.95	1.19	0.32	3.95	
17.28	6.07	6.38	0.80	-	-	5.04	
12.72	7.67	6.07	5.24	4.64	2.97	3.37	
3.38	-	6.27	7.72	-	10.61	12.22	
13.38	11.24	13.00	1.34	1.34	3.58	23.79	
18.65	5.40	7.38	5.44	3.25	1.35	17.20	
9.87	6.61	4.39	3.46	1.09	1.15	4.74	
16.45	7.84	9.74	3.72	2.45	2.28	19.96	
<b>11.93</b>	<b>10.46</b>	<b>4.74</b>	<b>1.57</b>	<b>2.01</b>	<b>2.64</b>	<b>11.44</b>	
8.44	8.06	2.39	1.71	2.48	3.77	12.57	
15.64	10.29	3.29	0.54	-	-	7.81	
10.37	26.07	9.91	-	4.83	-	6.69	
24.72	3.58	13.09	7.05	-	7.05	14.32	
16.85	2.90	17.90	3.32	3.32	3.32	24.66	
12.70	11.48	3.28	-	2.46	5.53	22.95	
10.74	11.21	3.70	1.14	2.11	2.18	10.40	
20.21	5.18	12.03	4.61	1.32	5.84	18.66	
<b>13.45</b>	<b>4.29</b>	<b>2.21</b>	<b>1.20</b>	<b>3.14</b>	<b>2.19</b>	<b>10.46</b>	<b>32</b>
12.05	4.61	1.70	1.20	3.27	2.35	11.61	
17.97	3.12	0.46	-	4.13	2.95	2.98	
9.89	-	8.38	4.60	-	-	5.71	
43.75	-	-	-	-	-	43.75	
-	18.00	17.50	-	-	-	17.00	
12.63	6.72	9.41	5.11	4.30	-	4.30	
13.70	4.00	1.79	1.14	3.17	2.28	10.48	
6.99	11.76	13.02	2.83	2.38	-	9.97	
<b>7.74</b>	<b>13.31</b>	<b>3.43</b>	<b>1.25</b>	<b>2.31</b>	<b>2.82</b>	<b>11.35</b>	
4.90	13.59	3.73	1.01	2.21	3.21	13.41	
18.95	10.52	2.01	1.33	3.45	2.21	6.05	
16.54	14.69	5.03	-	-	1.03	4.64	
-	22.18	-	5.77	3.85	-	-	
6.31	16.22	-	11.71	-	-	-	
20.00	11.43	8.57	-	-	-	7.14	
7.75	13.11	3.48	1.03	2.34	2.96	11.81	
7.53	17.37	2.42	5.91	1.61	-	2.02	

## 4-17. 매입채무 회전율

(단위 : 개, %)

산업 분류 번호	구분 산업분류 및 매출액 규모	모 집 단	5.0회 미만	5.0~10.0	10.0~15.0	15.0~20.0
		업 체 수				
<b>C</b>	<b>제 조 업</b>	<b>129,320</b>	<b>12.53</b>	<b>20.86</b>	<b>15.32</b>	<b>12.30</b>
	5억원 초과 ~ 20억원 이하	80,277	13.11	18.20	12.77	13.45
	20억원 초과 ~ 50억원 이하	27,011	12.51	25.49	19.83	9.53
	50억원 초과 ~ 80억원 이하	8,690	9.55	24.70	19.59	10.92
	80억원 초과 ~ 120억원 이하	5,130	13.91	22.62	17.36	9.99
	120억원 초과 ~ 200억원 이하	3,911	9.70	24.75	17.75	13.03
	200억원 초과 ~ 1,500억원 이하	4,301	8.86	27.97	21.18	13.03
	소 기 업	119,767	12.80	20.43	14.98	12.24
	중 기 업	9,553	9.21	26.27	19.55	13.01
<b>10</b>	<b>식 료 품</b>	<b>6,782</b>	<b>16.58</b>	<b>13.44</b>	<b>10.66</b>	<b>10.98</b>
	5억원 초과 ~ 20억원 이하	3,794	24.84	13.14	8.57	11.58
	20억원 초과 ~ 50억원 이하	1,612	8.65	17.27	11.84	10.05
	50억원 초과 ~ 80억원 이하	533	2.08	11.12	17.18	8.79
	80억원 초과 ~ 120억원 이하	343	2.33	7.43	20.41	10.50
	120억원 초과 ~ 200억원 이하	256	7.67	11.38	6.30	12.00
	200억원 초과 ~ 1,000억원 이하	244	1.64	8.60	12.01	12.11
	소 기 업	6,282	17.52	13.71	10.78	10.89
	중 기 업	500	4.73	10.02	9.09	12.05
<b>11</b>	<b>음 료</b>	<b>230</b>	<b>21.62</b>	<b>6.30</b>	<b>11.69</b>	<b>13.33</b>
	5억원 초과 ~ 20억원 이하	133	28.99	4.76	8.19	10.53
	20억원 초과 ~ 50억원 이하	39	10.68	9.40	11.97	12.82
	50억원 초과 ~ 80억원 이하	13	15.38	7.69	46.15	-
	80억원 초과 ~ 120억원 이하	16	12.50	9.38	-	12.50
	120억원 초과 ~ 200억원 이하	12	-	16.67	-	33.33
	200억원 초과 ~ 800억원 이하	17	17.65	-	31.37	33.33
	소 기 업	201	23.24	6.22	10.72	10.45
	중 기 업	29	10.34	6.90	18.39	33.33
<b>13</b>	<b>섬 유 제 품 ; 의 복 제 외</b>	<b>6,754</b>	<b>17.47</b>	<b>22.55</b>	<b>15.10</b>	<b>9.54</b>
	5억원 초과 ~ 20억원 이하	4,238	18.88	18.69	11.92	9.07
	20억원 초과 ~ 50억원 이하	1,432	19.71	28.26	24.35	10.04
	50억원 초과 ~ 80억원 이하	491	11.54	28.76	14.33	5.71
	80억원 초과 ~ 120억원 이하	263	6.27	43.16	8.17	15.02
	120억원 초과 ~ 200억원 이하	183	9.44	19.82	28.21	10.75
	200억원 초과 ~ 1,000억원 이하	147	4.79	23.94	15.19	19.71
	소 기 업	6,161	18.49	21.72	15.00	9.03
	중 기 업	593	6.88	31.19	16.10	14.86
<b>14</b>	<b>의 복 , 의 복 액 세 서 리 및 모 피</b>	<b>3,793</b>	<b>12.01</b>	<b>21.82</b>	<b>13.87</b>	<b>10.50</b>
	5억원 초과 ~ 20억원 이하	2,531	10.26	23.16	10.05	12.88
	20억원 초과 ~ 50억원 이하	705	16.42	20.31	25.13	3.23
	50억원 초과 ~ 80억원 이하	218	12.62	14.91	10.65	5.66
	80억원 초과 ~ 120억원 이하	137	29.56	16.85	14.66	10.95
	120억원 초과 ~ 200억원 이하	105	-	20.95	26.67	12.38
	200억원 초과 ~ 1,500억원 이하	97	12.37	21.13	24.23	9.28
	소 기 업	3,591	12.35	21.86	13.22	10.48
	중 기 업	202	5.94	21.04	25.50	10.89
<b>15</b>	<b>가 죽 , 가 방 및 신 발</b>	<b>1,434</b>	<b>9.30</b>	<b>17.94</b>	<b>18.36</b>	<b>11.30</b>
	5억원 초과 ~ 20억원 이하	890	10.35	16.38	16.96	12.19
	20억원 초과 ~ 50억원 이하	318	7.15	19.90	18.73	12.39
	50억원 초과 ~ 80억원 이하	95	10.53	24.39	24.39	-
	80억원 초과 ~ 120억원 이하	50	-	31.20	22.00	10.40
	120억원 초과 ~ 200억원 이하	41	14.39	13.59	26.13	9.06
	200억원 초과 ~ 1,500억원 이하	40	6.43	9.64	19.73	13.30
	소 기 업	1,353	9.23	18.31	18.08	11.31
	중 기 업	81	10.46	11.64	22.97	11.16

## 4-17. Payables Turnover

(Unit : %)

20.0~25.0	25.0~30.0	30.0~35.0	35.0~40.0	40.0~45.0	45.0~50.0	50.0회 이상	Code No.
<b>8.16</b>	<b>5.91</b>	<b>3.37</b>	<b>3.07</b>	<b>2.37</b>	<b>1.30</b>	<b>14.81</b>	<b>C</b>
8.17	6.87	3.09	3.13	2.57	1.41	17.21	
7.73	4.30	3.82	2.70	1.66	1.27	11.17	
8.54	5.67	4.94	2.50	3.11	0.51	9.98	
8.89	2.63	3.49	5.49	3.00	1.20	11.42	
8.42	4.94	2.24	3.52	1.40	1.94	12.31	
8.78	3.56	3.33	2.31	1.54	0.60	8.84	
8.15	6.04	3.42	3.09	2.39	1.32	15.15	
8.32	4.29	2.74	2.89	2.07	1.09	10.57	
<b>10.42</b>	<b>2.82</b>	<b>6.11</b>	<b>3.46</b>	<b>0.69</b>	<b>2.68</b>	<b>22.17</b>	<b>10</b>
10.19	0.83	6.61	0.71	-	3.91	19.63	
11.31	6.15	6.29	3.46	-	0.69	24.29	
11.33	6.97	5.40	5.71	6.80	-	24.61	
2.33	-	4.23	30.32	-	-	22.45	
18.02	2.28	4.74	-	2.54	6.64	28.45	
9.51	7.14	2.70	7.19	1.56	2.05	35.49	
10.15	2.67	6.29	3.46	0.58	2.54	21.40	
13.87	4.65	3.75	3.51	2.06	4.40	31.88	
<b>7.05</b>	<b>5.17</b>	<b>2.75</b>	<b>5.36</b>	<b>5.82</b>	<b>4.93</b>	<b>15.97</b>	<b>11</b>
7.44	1.67	4.01	8.52	4.68	6.02	15.20	
5.98	14.53	-	-	9.40	5.98	19.23	
23.08	7.69	-	-	-	-	-	
-	18.75	-	6.25	9.38	6.25	25.00	
-	-	8.33	-	16.67	-	25.00	
5.88	-	-	-	-	-	11.76	
7.57	5.91	2.65	6.14	5.67	5.64	15.78	
3.45	-	3.45	-	6.90	-	17.24	
<b>10.01</b>	<b>6.72</b>	<b>2.53</b>	<b>3.99</b>	<b>1.24</b>	<b>0.04</b>	<b>10.81</b>	<b>13</b>
8.78	8.43	2.80	5.33	1.23	-	14.87	
11.33	1.30	1.91	0.56	-	-	2.54	
21.07	11.54	-	-	2.04	0.51	4.49	
-	3.17	2.09	8.37	6.27	-	7.48	
5.87	4.05	5.97	3.96	1.37	-	10.57	
18.94	3.88	5.64	4.32	1.80	-	1.80	
10.35	7.02	2.37	3.80	1.01	0.04	11.18	
6.51	3.62	4.17	6.00	3.65	-	7.03	
<b>11.94</b>	<b>5.25</b>	<b>3.76</b>	<b>2.66</b>	<b>0.77</b>	<b>3.16</b>	<b>14.26</b>	<b>14</b>
14.01	4.23	3.75	3.01	0.95	3.20	14.49	
2.60	7.30	2.80	2.60	-	5.53	14.08	
26.16	4.50	11.34	-	-	-	14.17	
10.58	1.82	-	2.01	3.83	-	9.73	
4.29	15.71	-	-	-	-	20.00	
4.12	12.37	3.09	3.61	-	-	9.79	
12.38	4.76	3.88	2.71	0.82	3.34	14.21	
4.21	14.11	1.49	1.73	-	-	15.10	
<b>9.36</b>	<b>7.76</b>	<b>4.27</b>	<b>2.59</b>	<b>4.18</b>	<b>3.29</b>	<b>11.65</b>	<b>15</b>
11.37	8.44	5.95	2.55	3.55	4.20	8.06	
5.57	8.43	2.15	3.42	4.60	1.66	16.00	
5.26	5.44	-	-	10.88	-	19.12	
15.20	5.20	-	2.00	-	4.00	10.00	
-	3.66	-	-	8.29	-	24.88	
6.88	-	3.44	6.43	-	6.43	27.72	
9.72	8.11	4.42	2.56	4.18	3.30	10.78	
3.40	1.85	1.70	3.17	4.20	3.17	26.28	

## 4-17. 매입채무 회전율

(단위 : 개, %)

산업 분류 번호	구 분 산업분류 및 매출액 규모	모 집 단				
		업 체 수	5.0회 미만	5.0~10.0	10.0~15.0	15.0~20.0
<b>16</b>	<b>목 재 및 나 무 제 품 ; 가 구 제 외</b>	<b>2,079</b>	<b>15.68</b>	<b>18.34</b>	<b>13.84</b>	<b>11.82</b>
	5억원 초과 ~ 20억원 이하	1,381	16.53	17.79	10.75	12.40
	20억원 초과 ~ 50억원 이하	449	16.76	19.47	20.62	10.83
	50억원 초과 ~ 80억원 이하	122	15.98	31.97	16.12	11.07
	80억원 초과 ~ 120억원 이하	60	5.00	1.67	17.78	14.44
	120억원 초과 ~ 200억원 이하	35	-	11.43	30.00	-
	200억원 초과 ~ 1,000억원 이하	32	-	13.28	18.23	11.72
	소 기 업	1,952	16.55	19.06	13.35	11.96
	중 기 업	127	2.36	7.28	21.26	9.78
<b>17</b>	<b>펄 프 , 종 이 및 종 이 제 품</b>	<b>3,463</b>	<b>10.32</b>	<b>27.81</b>	<b>18.08</b>	<b>15.78</b>
	5억원 초과 ~ 20억원 이하	2,157	11.77	21.56	16.60	18.99
	20억원 초과 ~ 50억원 이하	761	11.21	47.83	15.92	6.55
	50억원 초과 ~ 80억원 이하	221	2.83	30.96	32.13	8.75
	80억원 초과 ~ 120억원 이하	131	-	15.52	30.79	8.02
	120억원 초과 ~ 200억원 이하	99	10.27	24.00	10.61	36.47
	200억원 초과 ~ 1,500억원 이하	94	1.77	23.05	26.83	22.49
	소 기 업	3,139	11.00	28.59	17.53	15.25
	중 기 업	324	3.65	20.30	23.47	20.91
<b>18</b>	<b>인 쇄 및 기 록 매 체 복 제 업</b>	<b>3,572</b>	<b>14.89</b>	<b>20.59</b>	<b>16.51</b>	<b>16.58</b>
	5억원 초과 ~ 20억원 이하	2,864	16.19	19.68	14.20	18.33
	20억원 초과 ~ 50억원 이하	480	6.35	19.21	30.90	8.38
	50억원 초과 ~ 80억원 이하	123	29.31	38.17	5.18	13.48
	80억원 초과 ~ 120억원 이하	42	-	33.33	34.52	10.71
	120억원 초과 ~ 200억원 이하	34	5.04	21.71	34.73	5.88
	200억원 초과 ~ 800억원 이하	29	-	38.51	6.32	12.64
	소 기 업	3,467	15.29	20.27	16.19	16.78
	중 기 업	105	1.63	31.00	26.80	9.68
<b>20</b>	<b>화 학 물 질 및 화 학 제 품 ; 의 약 품 제 외</b>	<b>4,813</b>	<b>14.47</b>	<b>21.98</b>	<b>15.59</b>	<b>13.50</b>
	5억원 초과 ~ 20억원 이하	2,477	21.37	17.53	16.32	15.85
	20억원 초과 ~ 50억원 이하	1,211	10.00	26.25	16.12	11.19
	50억원 초과 ~ 80억원 이하	457	5.40	22.87	17.25	9.85
	80억원 초과 ~ 120억원 이하	262	1.53	25.06	2.93	5.22
	120억원 초과 ~ 200억원 이하	197	1.78	34.20	14.84	14.79
	200억원 초과 ~ 1,000억원 이하	209	6.63	32.74	16.76	16.31
	소 기 업	4,407	15.41	20.93	15.56	13.31
	중 기 업	406	4.28	33.45	15.83	15.58
<b>21</b>	<b>의 료 용 물 질 및 의 약 품</b>	<b>395</b>	<b>10.59</b>	<b>22.36</b>	<b>13.81</b>	<b>13.19</b>
	5억원 초과 ~ 20억원 이하	153	23.09	16.12	6.03	7.34
	20억원 초과 ~ 50억원 이하	101	-	25.29	10.01	14.97
	50억원 초과 ~ 80억원 이하	41	9.76	17.56	19.76	4.88
	80억원 초과 ~ 120억원 이하	30	3.33	35.56	32.22	10.00
	120억원 초과 ~ 200억원 이하	21	-	38.57	19.05	8.57
	200억원 초과 ~ 800억원 이하	49	3.06	24.78	27.41	38.63
	소 기 업	325	12.41	20.95	11.42	9.65
	중 기 업	70	2.14	28.92	24.90	29.61

## 4-17. Payables Turnover

(Unit : %)

20.0~25.0	25.0~30.0	30.0~35.0	35.0~40.0	40.0~45.0	45.0~50.0	50.0회 이상	Code No.
<b>11.25</b>	<b>4.91</b>	<b>3.49</b>	<b>3.97</b>	<b>0.71</b>	<b>2.06</b>	<b>13.92</b>	<b>16</b>
12.55	5.20	4.10	4.70	0.52	2.62	12.85	
8.84	2.92	2.23	3.00	0.87	0.67	13.79	
7.79	-	-	-	-	3.01	14.07	
16.67	14.44	-	-	1.67	-	28.33	
-	24.29	14.29	-	-	-	20.00	
4.69	-	3.13	12.76	8.59	-	27.60	
11.40	4.35	3.41	4.02	0.57	2.20	13.14	
9.06	13.52	4.72	3.22	2.95	-	25.85	
<b>8.47</b>	<b>3.38</b>	<b>2.58</b>	<b>1.56</b>	<b>1.52</b>	<b>0.13</b>	<b>10.36</b>	
8.65	4.12	2.91	2.09	1.55	-	11.76	<b>17</b>
6.05	0.72	3.17	0.84	2.54	0.59	4.58	
13.12	-	-	-	-	-	12.22	
18.77	7.63	-	-	-	-	19.27	
2.02	3.28	-	-	-	-	13.35	
5.21	10.16	2.55	2.55	-	-	5.37	
8.34	3.01	2.77	1.64	1.68	0.14	10.05	
9.72	7.04	0.74	0.74	-	-	13.43	
<b>5.94</b>	<b>3.73</b>	<b>5.98</b>	<b>5.53</b>	<b>2.26</b>	<b>0.04</b>	<b>7.96</b>	
5.10	4.14	6.58	5.73	2.23	-	7.81	
11.80	1.71	1.81	4.21	3.51	0.31	11.80	
5.56	1.22	-	5.18	-	-	1.90	
-	7.14	14.29	-	-	-	-	
7.98	-	-	19.61	-	-	5.04	
-	6.32	36.21	-	-	-	-	
6.04	3.70	5.69	5.50	2.32	0.04	8.15	
2.59	4.60	15.71	6.35	-	-	1.63	
<b>6.59</b>	<b>4.44</b>	<b>4.23</b>	<b>3.68</b>	<b>2.86</b>	<b>0.88</b>	<b>11.79</b>	
3.82	3.78	2.10	2.76	3.05	1.10	12.34	<b>20</b>
7.79	5.03	4.87	5.98	2.39	-	10.37	
14.26	5.03	10.18	7.37	1.02	-	6.78	
3.63	7.00	15.59	-	3.94	5.73	29.39	
18.10	3.55	-	-	4.35	-	8.38	
8.57	5.27	2.49	1.20	4.50	-	5.53	
5.98	4.44	4.50	3.96	2.71	0.96	12.24	
13.19	4.44	1.28	0.62	4.43	-	6.91	
<b>7.36</b>	<b>4.46</b>	<b>5.27</b>	<b>4.07</b>	<b>-</b>	<b>3.61</b>	<b>15.30</b>	
8.84	6.47	3.34	3.27	-	9.31	16.18	
14.39	3.86	6.65	-	-	-	24.83	
-	-	10.98	13.66	-	-	23.41	
-	6.67	-	12.22	-	-	-	
-	8.57	16.67	8.57	-	-	-	
2.04	-	2.04	-	-	-	2.04	
8.63	4.86	5.02	4.39	-	4.38	18.29	
1.43	2.57	6.43	2.57	-	-	1.43	

## 4-17. 매입채무 회전율

(단위 : 개, %)

산업 분류 번호	구 분  산업분류 및 매출액 규모	모 집 단	5.0회 미만	5.0~10.0	10.0~15.0	15.0~20.0
		업 체 수				
22	<b>고 무 제 품 및 플 라 스틱 제 품</b>	<b>11,021</b>	<b>8.27</b>	<b>23.63</b>	<b>14.84</b>	<b>15.20</b>
	5억원 초과 ~ 20억원 이하	6,437	10.25	17.41	9.10	18.00
	20억원 초과 ~ 50억원 이하	2,462	5.97	36.91	20.49	11.51
	50억원 초과 ~ 80억원 이하	844	6.55	24.44	30.09	7.62
	80억원 초과 ~ 120억원 이하	495	3.33	27.92	25.97	14.03
	120억원 초과 ~ 200억원 이하	396	0.76	32.02	17.51	9.18
	200억원 초과 ~ 1,000억원 이하	387	7.80	26.82	24.17	16.26
	소 기 업	9,743	8.85	22.95	13.80	15.46
	중 기 업	1,278	3.89	28.86	22.81	13.20
23	<b>비 금 속 광 물 제 품</b>	<b>4,144</b>	<b>12.43</b>	<b>23.12</b>	<b>13.67</b>	<b>12.98</b>
	5억원 초과 ~ 20억원 이하	1,980	13.25	20.20	8.78	15.67
	20억원 초과 ~ 50억원 이하	1,116	12.43	25.71	16.66	13.31
	50억원 초과 ~ 80억원 이하	451	6.58	30.67	22.65	2.07
	80억원 초과 ~ 120억원 이하	271	21.77	14.82	19.07	4.61
	120억원 초과 ~ 200억원 이하	192	8.58	22.58	18.53	20.09
	200억원 초과 ~ 800억원 이하	134	6.77	36.83	12.94	13.81
	소 기 업	3,818	12.83	22.67	13.45	12.59
	중 기 업	326	7.83	28.44	16.23	17.51
24	<b>1 차 금 속</b>	<b>4,713</b>	<b>11.56</b>	<b>17.24</b>	<b>20.59</b>	<b>12.38</b>
	5억원 초과 ~ 20억원 이하	2,295	10.75	11.80	23.34	13.39
	20억원 초과 ~ 50억원 이하	1,093	9.92	26.27	15.47	12.32
	50억원 초과 ~ 80억원 이하	375	7.36	19.24	28.85	5.42
	80억원 초과 ~ 120억원 이하	297	32.81	10.44	13.69	12.57
	120억원 초과 ~ 200억원 이하	266	7.46	26.65	17.20	13.50
	200억원 초과 ~ 1,500억원 이하	387	11.59	20.80	18.32	12.35
	소 기 업	4,060	11.83	16.29	21.02	12.31
	중 기 업	653	9.91	23.18	17.86	12.82
25	<b>금 속 가 공 제 품 ; 기 계 및 가 구 제 외</b>	<b>22,887</b>	<b>11.97</b>	<b>20.12</b>	<b>16.25</b>	<b>11.37</b>
	5억원 초과 ~ 20억원 이하	16,221	11.78	18.38	14.48	11.72
	20억원 초과 ~ 50억원 이하	4,042	15.33	27.50	17.27	10.06
	50억원 초과 ~ 80억원 이하	1,163	3.27	16.70	25.10	14.68
	80억원 초과 ~ 120억원 이하	630	14.11	20.71	24.18	8.89
	120억원 초과 ~ 200억원 이하	420	8.13	16.17	29.72	7.33
	200억원 초과 ~ 1,000억원 이하	411	11.81	28.90	25.38	8.89
	소 기 업	22,056	12.05	20.03	15.83	11.49
	중 기 업	831	9.95	22.47	27.57	8.10
26	<b>전 자 , 컴 퓨 터 , 영 상 , 음 향 , 통 신 장 비</b>	<b>6,767</b>	<b>14.30</b>	<b>23.68</b>	<b>15.94</b>	<b>10.40</b>
	5억원 초과 ~ 20억원 이하	3,902	15.62	23.41	11.17	9.69
	20억원 초과 ~ 50억원 이하	1,471	14.45	22.82	25.35	9.89
	50억원 초과 ~ 80억원 이하	507	4.70	34.64	22.63	11.52
	80억원 초과 ~ 120억원 이하	285	26.90	6.32	12.00	8.46
	120억원 초과 ~ 200억원 이하	239	3.42	32.96	12.67	15.39
	200억원 초과 ~ 1,000억원 이하	363	10.16	22.27	24.93	16.86
	소 기 업	6,165	14.97	23.40	15.54	9.83
	중 기 업	602	7.48	26.52	20.06	16.28
27	<b>의 료 , 정 밀 , 광 학 기 기 및 시 계</b>	<b>4,350</b>	<b>9.41</b>	<b>20.16</b>	<b>13.49</b>	<b>12.80</b>
	5억원 초과 ~ 20억원 이하	2,847	8.74	19.07	10.57	14.12
	20억원 초과 ~ 50억원 이하	898	7.84	19.26	23.18	8.88
	50억원 초과 ~ 80억원 이하	236	21.97	17.28	6.00	19.60
	80억원 초과 ~ 120억원 이하	149	13.87	18.90	16.11	12.19
	120억원 초과 ~ 200억원 이하	103	4.77	51.17	14.55	-
	200억원 초과 ~ 800억원 이하	117	10.86	33.64	20.96	9.11
	소 기 업	3,981	9.32	19.00	13.14	13.26
	중 기 업	369	10.38	32.58	17.21	7.81



## 4-17. Payables Turnover

(Unit : %)

20.0~25.0	25.0~30.0	30.0~35.0	35.0~40.0	40.0~45.0	45.0~50.0	50.0회 이상	Code No.
<b>8.20</b>	<b>3.72</b>	<b>4.22</b>	<b>2.93</b>	<b>1.78</b>	<b>1.29</b>	<b>15.90</b>	<b>22</b>
8.56	4.15	4.05	3.01	1.36	1.16	22.96	
4.82	1.96	6.19	2.93	1.13	2.72	5.35	
14.25	4.89	1.94	-	1.86	-	8.37	
7.44	2.12	3.84	3.33	12.01	-	-	
9.71	9.71	1.35	5.97	0.97	-	12.83	
10.00	1.26	3.07	4.50	0.48	-	5.64	
8.11	3.66	4.41	2.73	1.34	1.46	17.24	
8.92	4.21	2.83	4.50	5.10	-	5.68	
<b>5.37</b>	<b>4.20</b>	<b>4.59</b>	<b>3.50</b>	<b>4.46</b>	<b>2.00</b>	<b>13.68</b>	
5.92	5.01	5.71	2.33	5.49	1.88	15.76	
4.48	5.09	3.41	3.56	2.65	-	12.69	
2.44	2.07	7.54	2.07	10.31	-	13.60	
6.09	-	-	13.47	-	15.13	5.04	
5.80	3.42	-	5.08	-	2.38	13.54	
12.61	1.68	3.88	2.49	-	-	9.00	
5.10	4.33	4.85	3.45	4.84	2.05	13.85	
8.60	2.71	1.60	4.01	-	1.40	11.67	
<b>7.45</b>	<b>2.64</b>	<b>3.93</b>	<b>3.43</b>	<b>2.16</b>	<b>3.24</b>	<b>15.40</b>	<b>24</b>
7.71	2.46	4.41	2.15	1.40	4.57	18.02	
6.80	3.29	4.92	2.59	1.22	2.03	15.17	
4.89	2.67	4.89	7.36	12.43	-	6.89	
12.12	-	1.50	8.01	-	-	8.87	
8.87	2.63	-	9.40	-	7.80	6.48	
5.65	3.90	1.87	2.02	2.44	1.22	19.85	
7.53	2.52	4.38	3.18	2.27	3.13	15.56	
6.96	3.38	1.11	5.03	1.44	3.90	14.41	
<b>7.35</b>	<b>9.21</b>	<b>3.05</b>	<b>1.46</b>	<b>3.24</b>	<b>1.01</b>	<b>14.97</b>	
7.19	10.72	2.41	0.94	4.48	1.18	16.73	
6.50	6.62	3.39	2.81	-	0.93	9.59	
2.59	6.90	10.49	5.66	0.73	-	13.89	
22.30	-	-	-	-	-	9.80	
11.66	1.63	5.67	0.24	0.75	-	18.71	
7.90	3.75	6.28	-	0.66	0.66	5.79	
7.26	9.46	2.94	1.51	3.33	1.03	15.07	
9.80	2.67	5.97	0.12	0.70	0.32	12.32	
<b>7.28</b>	<b>3.81</b>	<b>4.07</b>	<b>2.02</b>	<b>2.55</b>	<b>1.38</b>	<b>14.58</b>	<b>26</b>
7.19	5.10	3.21	2.10	0.81	1.83	19.88	
8.87	0.98	6.72	2.53	1.43	0.33	6.64	
4.54	3.81	3.81	-	10.34	-	4.01	
2.88	1.40	8.07	-	18.60	-	15.38	
9.62	-	-	5.35	-	5.35	15.25	
7.49	5.76	2.49	1.31	3.97	1.22	3.53	
7.17	3.84	4.32	1.93	2.56	1.24	15.21	
8.34	3.47	1.50	2.91	2.39	2.86	8.18	
<b>10.17</b>	<b>2.44</b>	<b>3.87</b>	<b>1.98</b>	<b>3.84</b>	<b>1.49</b>	<b>20.36</b>	
9.41	1.70	3.50	1.81	4.25	1.76	25.07	
12.53	3.12	5.69	2.99	1.98	1.32	13.19	
11.42	-	3.46	2.22	11.14	-	6.90	
10.40	8.39	-	-	-	1.68	18.46	
7.35	9.94	2.18	2.43	-	-	7.61	
10.07	6.08	6.08	-	1.50	-	1.71	
10.23	1.92	3.99	2.10	4.15	1.56	21.31	
9.44	8.09	2.54	0.68	0.47	0.68	10.12	

## 4-17. 매입채무 회전율

(단위 : 개, %)

산업 분류 번호	구분 산업분류 및 매출액 규모	모집단	5.0회 미만	5.0~10.0	10.0~15.0	15.0~20.0
		업체 수				
28	<b>전 기 장 비</b>	<b>8,669</b>	<b>12.01</b>	<b>21.17</b>	<b>16.72</b>	<b>11.13</b>
	5억원 초과 ~ 20억원 이하	5,405	12.29	17.90	13.56	11.32
	20억원 초과 ~ 50억원 이하	1,795	12.85	25.99	21.72	11.87
	50억원 초과 ~ 80억원 이하	559	10.14	30.17	24.33	7.93
	80억원 초과 ~ 120억원 이하	317	10.64	27.59	28.28	11.51
	120억원 초과 ~ 200억원 이하	253	12.67	18.81	14.86	6.06
	200억원 초과 ~ 1,500억원 이하	340	7.04	28.70	18.77	12.89
	소 기 업	8,076	12.20	20.93	16.69	11.22
	중 기 업	593	9.44	24.48	17.10	9.97
29	<b>기 타 기 계 및 장 비</b>	<b>20,171</b>	<b>12.63</b>	<b>23.97</b>	<b>14.17</b>	<b>11.98</b>
	5억원 초과 ~ 20억원 이하	12,633	11.26	20.28	12.07	13.95
	20억원 초과 ~ 50억원 이하	4,265	12.38	25.28	20.76	6.01
	50억원 초과 ~ 80억원 이하	1,310	15.67	39.32	9.96	15.54
	80억원 초과 ~ 120억원 이하	776	21.74	33.35	9.90	7.11
	120억원 초과 ~ 200억원 이하	587	22.69	29.69	16.83	17.22
	200억원 초과 ~ 1,000억원 이하	600	14.85	41.01	23.83	6.40
	소 기 업	18,984	12.25	23.25	13.79	12.00
	중 기 업	1,187	18.73	35.41	20.37	11.75
30	<b>자 동 차 및 트 레 일 러</b>	<b>5,484</b>	<b>10.41</b>	<b>16.29</b>	<b>17.52</b>	<b>14.16</b>
	5억원 초과 ~ 20억원 이하	2,711	8.51	13.61	11.71	17.30
	20억원 초과 ~ 50억원 이하	1,280	17.48	13.82	26.82	5.65
	50억원 초과 ~ 80억원 이하	415	5.94	10.33	20.23	22.22
	80억원 초과 ~ 120억원 이하	311	4.66	30.55	19.29	11.41
	120억원 초과 ~ 200억원 이하	321	14.69	22.28	15.11	15.83
	200억원 초과 ~ 1,000억원 이하	446	6.73	30.96	24.06	12.71
	소 기 업	4,717	10.47	14.49	17.06	14.19
	중 기 업	767	10.06	27.33	20.32	14.02
31	<b>기 타 운 송 장 비</b>	<b>2,192</b>	<b>18.98</b>	<b>14.39</b>	<b>10.16</b>	<b>11.90</b>
	5억원 초과 ~ 20억원 이하	1,108	12.35	12.22	12.54	13.39
	20억원 초과 ~ 50억원 이하	541	20.20	16.49	6.87	13.01
	50억원 초과 ~ 80억원 이하	269	32.95	13.87	5.58	9.41
	80억원 초과 ~ 120억원 이하	149	42.06	11.52	9.73	4.25
	120억원 초과 ~ 200억원 이하	64	29.14	19.67	15.70	-
	200억원 초과 ~ 1,000억원 이하	61	-	39.14	11.48	17.21
	소 기 업	1,918	17.45	13.65	9.96	12.72
	중 기 업	274	29.68	19.57	11.51	6.14
32	<b>가 구</b>	<b>2,961</b>	<b>9.75</b>	<b>18.06</b>	<b>19.51</b>	<b>16.54</b>
	5억원 초과 ~ 20억원 이하	2,127	9.81	16.27	17.44	18.24
	20억원 초과 ~ 50억원 이하	508	10.72	20.29	29.05	11.70
	50억원 초과 ~ 80억원 이하	150	10.87	20.42	25.98	9.11
	80억원 초과 ~ 120억원 이하	64	-	29.69	7.03	11.72
	120억원 초과 ~ 200억원 이하	50	7.00	21.00	3.00	34.00
	200억원 초과 ~ 1,500억원 이하	62	9.68	41.13	23.12	6.72
	소 기 업	2,849	9.80	17.50	19.72	16.44
	중 기 업	112	8.48	32.14	14.14	18.90
33	<b>기 타 제 품</b>	<b>2,646</b>	<b>13.63</b>	<b>12.88</b>	<b>11.87</b>	<b>10.22</b>
	5억원 초과 ~ 20억원 이하	1,993	14.18	12.01	10.86	9.01
	20억원 초과 ~ 50억원 이하	432	13.85	20.33	15.16	9.83
	50억원 초과 ~ 80억원 이하	97	14.69	1.03	15.16	17.01
	80억원 초과 ~ 120억원 이하	52	-	11.92	16.15	30.13
	120억원 초과 ~ 200억원 이하	37	-	14.41	11.71	18.47
	200억원 초과 ~ 800억원 이하	35	11.43	2.86	13.33	26.67
	소 기 업	2,522	14.14	13.01	11.77	9.46
	중 기 업	124	3.23	10.11	14.03	25.67

## 4-17. Payables Turnover

(Unit : %)

20.0~25.0	25.0~30.0	30.0~35.0	35.0~40.0	40.0~45.0	45.0~50.0	50.0회 이상	Code No.
<b>7.39</b>	<b>6.92</b>	<b>2.21</b>	<b>1.52</b>	<b>0.65</b>	<b>1.69</b>	<b>18.58</b>	<b>28</b>
9.51	6.97	1.74	1.53	0.71	2.45	22.01	
2.99	6.81	0.94	-	0.61	0.45	15.77	
0.72	6.92	7.30	5.07	-	-	7.42	
2.37	5.78	3.42	5.21	-	-	5.21	
4.80	13.85	6.65	-	-	-	22.30	
14.45	2.54	3.60	1.23	2.10	1.85	6.83	
7.17	6.89	2.02	1.58	0.61	1.74	18.95	
10.33	7.37	4.90	0.71	1.20	1.06	13.43	
<b>8.33</b>	<b>6.91</b>	<b>1.23</b>	<b>5.31</b>	<b>3.39</b>	<b>0.34</b>	<b>11.74</b>	<b>29</b>
7.78	8.14	0.72	6.78	3.72	-	15.31	
10.23	5.49	3.01	3.49	4.43	1.63	7.29	
7.92	7.92	-	-	-	-	3.66	
10.48	-	2.88	6.96	-	-	7.58	
5.65	3.07	-	-	4.24	-	0.61	
7.10	1.60	0.98	2.02	-	-	2.23	
8.45	7.19	1.27	5.58	3.47	0.37	12.39	
6.38	2.33	0.49	1.02	2.10	-	1.43	
<b>8.24</b>	<b>5.89</b>	<b>5.48</b>	<b>2.59</b>	<b>3.41</b>	<b>1.49</b>	<b>14.53</b>	<b>30</b>
7.61	8.96	6.55	2.95	5.26	0.64	16.89	
10.37	2.04	3.07	1.49	2.61	0.80	15.85	
6.65	10.30	8.57	-	-	8.08	7.67	
10.61	-	10.45	-	2.25	-	10.77	
4.73	1.25	-	11.55	-	6.44	8.12	
8.35	1.59	3.45	1.33	0.88	-	9.95	
8.47	6.61	6.04	2.10	3.88	1.30	15.39	
6.84	1.45	2.00	5.60	0.51	2.69	9.18	
<b>4.46</b>	<b>5.73</b>	<b>3.40</b>	<b>2.42</b>	<b>1.34</b>	<b>2.99</b>	<b>24.23</b>	<b>31</b>
6.21	9.28	2.60	2.16	0.38	4.70	24.18	
1.08	3.26	4.48	3.20	1.65	2.48	27.27	
5.08	1.12	6.32	-	4.83	-	20.86	
-	-	-	-	-	-	32.44	
2.90	3.32	7.03	10.63	-	-	11.61	
12.30	-	-	8.20	5.53	-	6.15	
4.61	6.43	3.65	2.15	1.36	3.41	24.58	
3.42	0.78	1.64	4.31	1.23	-	21.72	
<b>7.42</b>	<b>8.20</b>	<b>2.44</b>	<b>5.04</b>	<b>0.08</b>	<b>0.57</b>	<b>12.39</b>	<b>32</b>
7.30	10.18	2.51	5.99	-	0.38	11.89	
4.76	0.66	2.48	2.95	0.46	1.74	15.19	
14.91	-	2.33	2.22	-	-	14.16	
8.59	32.03	-	-	-	-	10.94	
19.00	5.00	-	7.00	-	-	4.00	
4.30	-	4.30	-	-	-	10.75	
7.28	8.44	2.44	5.12	0.08	0.59	12.58	
10.86	2.23	2.38	3.13	-	-	7.74	
<b>11.22</b>	<b>8.75</b>	<b>3.38</b>	<b>2.33</b>	<b>0.71</b>	<b>2.59</b>	<b>22.41</b>	<b>33</b>
11.80	9.15	3.11	2.82	0.39	2.05	24.61	
11.78	3.03	3.24	0.97	1.86	5.30	14.64	
1.37	10.52	9.66	1.37	-	5.03	24.14	
1.92	20.26	-	-	-	-	19.62	
8.11	28.83	6.76	-	-	-	11.71	
15.24	12.86	4.76	-	8.57	-	4.29	
11.40	8.16	3.39	2.45	0.63	2.72	22.88	
7.53	20.73	3.36	-	2.42	-	12.93	

## 4-18. 총자본 투자 효율

(단위 : 개, %)

산업 분류 번호	구분 산업분류 및 매출액 규모	모집단	10% 미만	10~20	20~30	30~40
		업체 수				
<b>C</b>	<b>제조업</b>	<b>129,320</b>	<b>4.67</b>	<b>19.27</b>	<b>22.94</b>	<b>16.72</b>
	5억원 초과 ~ 20억원 이하	80,277	5.09	17.39	18.61	15.72
	20억원 초과 ~ 50억원 이하	27,011	3.40	22.02	28.74	17.81
	50억원 초과 ~ 80억원 이하	8,690	2.87	21.14	32.79	18.82
	80억원 초과 ~ 120억원 이하	5,130	5.77	22.92	31.57	18.80
	120억원 초과 ~ 200억원 이하	3,911	4.55	23.76	29.52	20.00
	200억원 초과 ~ 1,500억원 이하	4,301	7.21	25.07	31.12	18.90
	소기업	119,767	4.57	18.93	22.35	16.52
	중기업	9,553	5.88	23.55	30.34	19.30
<b>10</b>	<b>식품</b>	<b>6,782</b>	<b>5.78</b>	<b>25.66</b>	<b>26.80</b>	<b>14.09</b>
	5억원 초과 ~ 20억원 이하	3,794	7.35	28.20	25.30	11.05
	20억원 초과 ~ 50억원 이하	1,612	1.77	24.36	30.21	16.27
	50억원 초과 ~ 80억원 이하	533	-	25.06	35.89	17.34
	80억원 초과 ~ 120억원 이하	343	19.14	22.50	18.80	14.14
	120억원 초과 ~ 200억원 이하	256	2.49	10.64	21.37	29.77
	200억원 초과 ~ 1,000억원 이하	244	5.10	16.19	24.55	23.32
	소기업	6,282	5.94	26.63	27.10	13.09
	중기업	500	3.76	13.35	22.92	26.62
<b>11</b>	<b>음료</b>	<b>230</b>	<b>5.58</b>	<b>30.77</b>	<b>29.88</b>	<b>11.88</b>
	5억원 초과 ~ 20억원 이하	133	8.52	28.15	30.24	14.29
	20억원 초과 ~ 50억원 이하	39	3.85	32.05	27.78	3.42
	50억원 초과 ~ 80억원 이하	13	-	30.77	38.46	23.08
	80억원 초과 ~ 120억원 이하	16	-	40.63	12.50	12.50
	120억원 초과 ~ 200억원 이하	12	-	50.00	-	16.67
	200억원 초과 ~ 800억원 이하	17	-	25.49	62.75	-
	소기업	201	6.38	30.07	28.88	12.60
	중기업	29	-	35.63	36.78	6.90
<b>13</b>	<b>섬유제품 ; 의복제외</b>	<b>6,754</b>	<b>10.58</b>	<b>21.93</b>	<b>23.64</b>	<b>12.51</b>
	5억원 초과 ~ 20억원 이하	4,238	14.80	18.13	18.86	11.16
	20억원 초과 ~ 50억원 이하	1,432	1.95	26.45	25.72	18.46
	50억원 초과 ~ 80억원 이하	491	-	30.19	49.45	5.31
	80억원 초과 ~ 120억원 이하	263	19.01	27.50	37.96	8.37
	120억원 초과 ~ 200억원 이하	183	1.09	44.14	15.04	18.54
	200억원 초과 ~ 1,000억원 이하	147	4.96	22.40	40.09	17.67
	소기업	6,161	10.63	21.02	22.90	12.39
	중기업	593	10.00	31.37	31.41	13.81
<b>14</b>	<b>의복, 의복액세서리 및 모피</b>	<b>3,793</b>	<b>6.21</b>	<b>20.36</b>	<b>20.44</b>	<b>14.30</b>
	5억원 초과 ~ 20억원 이하	2,531	6.27	15.47	17.59	13.54
	20억원 초과 ~ 50억원 이하	705	8.43	27.48	21.42	15.99
	50억원 초과 ~ 80억원 이하	218	2.66	33.92	30.30	13.48
	80억원 초과 ~ 120억원 이하	137	-	33.58	34.61	16.79
	120억원 초과 ~ 200억원 이하	105	5.24	28.10	38.10	18.57
	200억원 초과 ~ 1,500억원 이하	97	6.19	38.66	26.29	15.46
	소기업	3,591	6.24	19.64	19.76	14.14
	중기업	202	5.69	33.17	32.43	17.08
<b>15</b>	<b>가죽, 가방 및 신발</b>	<b>1,434</b>	<b>4.17</b>	<b>13.87</b>	<b>23.31</b>	<b>16.49</b>
	5억원 초과 ~ 20억원 이하	890	4.20	11.95	20.78	16.94
	20억원 초과 ~ 50억원 이하	318	1.76	15.08	28.35	11.43
	50억원 초과 ~ 80억원 이하	95	5.26	26.49	18.95	14.04
	80억원 초과 ~ 120억원 이하	50	-	16.00	44.40	22.40
	120억원 초과 ~ 200억원 이하	41	12.82	12.20	21.11	32.09
	200억원 초과 ~ 1,500억원 이하	40	16.29	16.07	25.67	29.11
	소기업	1,353	3.55	13.85	23.30	15.65
	중기업	81	14.54	14.11	23.36	30.62

## 4-18. Ratio of Gross V.A to Total Assets

(Unit : %)

40~50	50~60	60~70	70~80	80~90	90~100	100% 이상	Code
							No.
<b>10.22</b>	<b>7.15</b>	<b>5.15</b>	<b>3.47</b>	<b>2.34</b>	<b>1.21</b>	<b>6.85</b>	<b>C</b>
11.07	7.64	6.22	4.40	3.18	1.52	9.16	
8.74	7.32	4.23	2.43	1.39	0.90	3.02	
8.87	5.56	2.58	1.29	0.49	0.62	4.97	
7.27	5.67	2.44	1.67	0.61	0.42	2.86	
11.04	3.90	2.96	1.42	0.24	0.45	2.17	
8.99	4.89	1.50	1.19	0.32	0.21	0.62	
10.24	7.32	5.39	3.65	2.49	1.27	7.26	
9.91	5.08	2.15	1.25	0.40	0.45	1.70	
<b>10.04</b>	<b>4.68</b>	<b>4.10</b>	<b>1.47</b>	<b>1.99</b>	<b>0.22</b>	<b>5.18</b>	<b>10</b>
7.83	4.84	5.24	1.25	2.32	-	6.63	
15.11	2.59	3.55	1.94	1.50	0.94	1.76	
9.82	-	-	0.66	4.29	-	6.94	
5.54	9.77	-	-	-	-	10.11	
12.27	11.95	6.23	5.27	-	-	-	
15.32	11.46	2.61	1.45	-	-	-	
9.74	4.12	4.07	1.31	2.15	0.24	5.60	
13.76	11.71	4.47	3.41	-	-	-	
<b>7.10</b>	<b>1.16</b>	<b>3.33</b>	<b>1.59</b>	<b>1.74</b>	<b>1.30</b>	<b>5.65</b>	<b>11</b>
7.02	-	2.76	-	-	-	9.02	
12.82	6.84	3.85	9.40	-	-	-	
-	-	-	-	-	-	7.69	
-	-	15.63	-	18.75	-	-	
-	-	-	-	8.33	25.00	-	
11.76	-	-	-	-	-	-	
7.13	1.33	3.81	1.82	1.49	-	6.47	
6.90	-	-	-	3.45	10.34	-	
<b>8.02</b>	<b>6.41</b>	<b>5.83</b>	<b>3.19</b>	<b>1.33</b>	<b>2.39</b>	<b>4.17</b>	<b>13</b>
6.56	6.59	8.57	3.70	1.63	3.80	6.20	
10.44	9.92	0.49	3.93	1.32	-	1.32	
14.85	0.20	-	-	-	-	-	
1.90	2.09	3.17	-	-	-	-	
15.04	-	6.15	-	-	-	-	
6.11	3.26	2.52	1.50	1.50	-	-	
8.12	6.85	6.01	3.46	1.43	2.62	4.57	
7.00	1.74	3.93	0.37	0.37	-	-	
<b>13.89</b>	<b>8.21</b>	<b>3.29</b>	<b>2.52</b>	<b>2.52</b>	<b>2.16</b>	<b>6.10</b>	<b>14</b>
17.09	11.59	3.10	3.11	2.75	2.09	7.41	
6.32	0.40	6.29	2.21	3.68	2.79	4.98	
14.00	0.92	-	0.69	-	-	4.04	
7.91	1.82	1.46	-	-	3.83	-	
8.10	1.90	-	-	-	-	-	
-	9.28	-	-	-	4.12	-	
14.44	8.37	3.47	2.67	2.66	2.17	6.44	
4.21	5.45	-	-	-	1.98	-	
<b>11.15</b>	<b>9.15</b>	<b>6.88</b>	<b>1.46</b>	<b>2.33</b>	<b>4.32</b>	<b>6.86</b>	<b>15</b>
10.60	7.41	9.81	-	2.67	6.38	9.24	
13.01	15.32	2.99	5.08	2.73	-	4.23	
16.14	10.53	-	3.16	-	5.44	-	
5.20	10.00	-	-	2.00	-	-	
9.06	3.66	4.53	4.53	-	-	-	
6.43	-	-	-	-	-	6.43	
11.36	9.59	7.16	1.42	2.47	4.58	7.08	
7.76	1.85	2.29	2.29	-	-	3.17	

## 4-18. 총자본 투자 효율

(단위 : 개, %)

산업 분류 번호	구 분 산업분류 및 매출액 규모	모 집 단	10% 미만	10~20	20~30	30~40
		업 체 수				
<b>16</b>	<b>목 재 및 나 무 제 품 ; 가 구 제 외</b>	<b>2,079</b>	<b>2.68</b>	<b>22.38</b>	<b>23.98</b>	<b>17.33</b>
	5억원 초과 ~ 20억원 이하	1,381	2.46	17.07	22.91	21.20
	20억원 초과 ~ 50억원 이하	449	3.15	27.19	26.18	6.82
	50억원 초과 ~ 80억원 이하	122	2.46	53.28	27.05	14.75
	80억원 초과 ~ 120억원 이하	60	5.00	37.78	32.78	16.67
	120억원 초과 ~ 200억원 이하	35	-	34.29	8.57	8.57
	200억원 초과 ~ 1,000억원 이하	32	4.69	24.22	27.86	18.75
	소 기 업	1,952	2.62	21.66	23.92	17.49
	중 기 업	127	3.54	33.40	24.87	14.96
<b>17</b>	<b>펄 프 , 종 이 및 종 이 제 품</b>	<b>3,463</b>	<b>4.00</b>	<b>21.47</b>	<b>19.71</b>	<b>15.01</b>
	5억원 초과 ~ 20억원 이하	2,157	4.87	24.80	13.28	11.13
	20억원 초과 ~ 50억원 이하	761	0.81	21.93	29.95	20.31
	50억원 초과 ~ 80억원 이하	221	10.82	6.49	23.68	23.79
	80억원 초과 ~ 120억원 이하	131	-	4.01	43.45	14.06
	120억원 초과 ~ 200억원 이하	99	-	1.77	32.34	24.34
	200억원 초과 ~ 1,500억원 이하	94	3.60	21.53	28.58	32.21
	소 기 업	3,139	4.31	22.81	18.05	14.24
	중 기 업	324	1.04	8.41	35.74	22.46
<b>18</b>	<b>인 쇄 및 기 록 매 체 복 제 업</b>	<b>3,572</b>	<b>1.11</b>	<b>12.27</b>	<b>13.83</b>	<b>12.94</b>
	5억원 초과 ~ 20억원 이하	2,864	1.38	10.87	14.01	11.63
	20억원 초과 ~ 50억원 이하	480	-	18.43	13.15	16.70
	50억원 초과 ~ 80억원 이하	123	-	21.28	2.17	28.63
	80억원 초과 ~ 120억원 이하	42	-	9.52	25.00	14.29
	120억원 초과 ~ 200억원 이하	34	-	-	13.03	19.61
	200억원 초과 ~ 800억원 이하	29	-	28.74	41.95	3.45
	소 기 업	3,467	1.14	12.29	13.47	12.94
	중 기 업	105	-	11.75	25.80	13.02
<b>20</b>	<b>화 학 물 질 및 화 학 제 품 ; 의 약 품 제 외</b>	<b>4,813</b>	<b>4.68</b>	<b>24.71</b>	<b>26.88</b>	<b>19.44</b>
	5억원 초과 ~ 20억원 이하	2,477	6.03	21.76	17.17	22.35
	20억원 초과 ~ 50억원 이하	1,211	2.64	26.07	36.98	14.47
	50억원 초과 ~ 80억원 이하	457	1.53	34.79	44.93	13.86
	80억원 초과 ~ 120억원 이하	262	-	25.51	30.15	30.66
	120억원 초과 ~ 200억원 이하	197	7.11	31.33	26.01	10.78
	200억원 초과 ~ 1,000억원 이하	209	10.81	22.41	40.75	20.13
	소 기 업	4,407	4.28	24.52	26.26	19.80
	중 기 업	406	9.01	26.74	33.60	15.59
<b>21</b>	<b>의 료 용 물 질 및 의 약 품</b>	<b>395</b>	<b>3.77</b>	<b>22.50</b>	<b>27.66</b>	<b>14.86</b>
	5억원 초과 ~ 20억원 이하	153	3.98	29.92	17.37	9.50
	20억원 초과 ~ 50억원 이하	101	1.65	14.72	30.45	12.62
	50억원 초과 ~ 80억원 이하	41	9.76	15.85	44.88	29.51
	80억원 초과 ~ 120억원 이하	30	-	25.56	35.56	12.22
	120억원 초과 ~ 200억원 이하	21	-	8.57	67.62	23.81
	200억원 초과 ~ 800억원 이하	49	6.41	25.07	17.64	21.72
	소 기 업	325	3.62	23.02	26.59	13.24
	중 기 업	70	4.49	20.12	32.63	22.35

## 4-18. Ratio of Gross V.A to Total Assets

(Unit : %)

40~50	50~60	60~70	70~80	80~90	90~100	100% 이상	Code No.
<b>6.22</b>	<b>7.99</b>	<b>4.25</b>	<b>2.54</b>	<b>5.49</b>	-	<b>7.14</b>	<b>16</b>
5.26	8.72	5.66	2.39	5.12	-	9.20	
8.20	7.62	1.98	4.42	9.67	-	4.76	
2.46	-	-	-	-	-	-	
-	7.78	-	-	-	-	-	
37.14	11.43	-	-	-	-	-	
11.72	8.59	4.17	-	-	-	-	
5.76	7.92	4.46	2.71	5.85	-	7.60	
13.19	8.99	1.05	-	-	-	-	
<b>12.05</b>	<b>8.23</b>	<b>5.71</b>	<b>5.25</b>	<b>1.91</b>	<b>3.57</b>	<b>3.09</b>	
12.51	8.03	6.98	5.98	2.49	5.73	4.21	
8.13	8.72	2.54	5.66	0.47	-	1.48	
12.22	8.90	11.84	-	-	-	2.26	
26.34	7.63	-	2.04	2.48	-	-	
21.14	12.84	-	2.02	5.56	-	-	
3.60	3.19	1.77	5.52	-	-	-	
11.42	8.26	6.25	5.48	1.83	3.94	3.41	
18.15	7.94	0.51	3.04	2.70	-	-	
<b>12.65</b>	<b>10.52</b>	<b>8.70</b>	<b>5.79</b>	<b>4.12</b>	<b>2.08</b>	<b>16.00</b>	<b>18</b>
11.52	10.55	8.35	7.11	4.20	2.09	18.28	
13.70	11.16	12.87	-	4.21	2.64	7.14	
25.71	6.83	1.90	-	5.18	-	8.30	
20.24	23.81	-	7.14	-	-	-	
35.57	-	16.67	-	-	5.04	10.08	
13.22	6.32	6.32	-	-	-	-	
12.33	10.50	8.75	5.88	4.24	2.09	16.38	
23.27	11.27	7.14	2.86	-	1.63	3.27	
<b>10.11</b>	<b>4.38</b>	<b>4.34</b>	<b>2.74</b>	<b>0.47</b>	<b>0.59</b>	<b>1.68</b>	
13.77	3.05	7.06	5.22	0.92	0.69	1.98	
6.22	8.93	1.14	-	-	0.92	2.62	
4.89	-	-	-	-	-	-	
6.11	3.94	3.63	-	-	-	-	
12.00	8.46	4.31	-	-	-	-	
3.79	-	0.96	1.16	-	-	-	
10.32	4.40	4.50	2.93	0.51	0.64	1.83	
7.77	4.11	2.59	0.60	-	-	-	
<b>14.30</b>	<b>7.25</b>	<b>4.81</b>	<b>2.03</b>	-	-	<b>2.82</b>	<b>21</b>
11.89	10.62	6.18	3.27	-	-	7.27	
17.84	10.30	9.46	2.97	-	-	-	
-	-	-	-	-	-	-	
26.67	-	-	-	-	-	-	
-	-	-	-	-	-	-	
25.07	4.08	-	-	-	-	-	
13.60	8.20	5.85	2.46	-	-	3.42	
17.55	2.86	-	-	-	-	-	

## 4-18. 총자본 투자 효율

(단위 : 개, %)

산업 분류 번호	구 분 산업분류 및 매출액 규모	모 집 단	10% 미만	10~20	20~30	30~40
		업 체 수				
22	<b>고 무 제 품 및 플 라 스틱 제 품</b>	<b>11,021</b>	<b>6.22</b>	<b>18.34</b>	<b>22.93</b>	<b>16.79</b>
	5억원 초과 ~ 20억원 이하	6,437	8.37	17.03	21.04	13.04
	20억원 초과 ~ 50억원 이하	2,462	5.46	21.57	24.63	25.08
	50억원 초과 ~ 80억원 이하	844	-	11.43	25.51	11.96
	80억원 초과 ~ 120억원 이하	495	-	22.03	19.49	28.39
	120억원 초과 ~ 200억원 이하	396	3.16	25.70	35.25	17.16
	200억원 초과 ~ 1,000억원 이하	387	-	22.35	29.70	21.69
	소 기 업	9,743	6.91	17.69	22.33	15.99
	중 기 업	1,278	0.98	23.27	27.47	22.88
23	<b>비 금 속 광 물 제 품</b>	<b>4,144</b>	<b>4.68</b>	<b>21.32</b>	<b>27.29</b>	<b>17.47</b>
	5억원 초과 ~ 20억원 이하	1,980	4.93	23.58	19.59	16.47
	20억원 초과 ~ 50억원 이하	1,116	3.36	23.83	30.15	17.58
	50억원 초과 ~ 80억원 이하	451	8.20	8.72	45.86	23.06
	80억원 초과 ~ 120억원 이하	271	5.07	8.46	41.51	11.13
	120억원 초과 ~ 200억원 이하	192	2.38	22.84	27.59	21.65
	200억원 초과 ~ 800억원 이하	134	2.64	33.42	25.72	19.37
	소 기 업	3,818	4.87	20.82	27.34	17.20
	중 기 업	326	2.49	27.19	26.82	20.71
24	<b>1 차 금 속</b>	<b>4,713</b>	<b>4.74</b>	<b>27.74</b>	<b>20.89</b>	<b>19.46</b>
	5억원 초과 ~ 20억원 이하	2,295	4.59	13.60	14.31	26.54
	20억원 초과 ~ 50억원 이하	1,093	3.56	37.95	27.54	9.27
	50억원 초과 ~ 80억원 이하	375	-	51.30	20.62	14.72
	80억원 초과 ~ 120억원 이하	297	2.53	49.49	37.04	10.61
	120억원 초과 ~ 200억원 이하	266	2.63	28.06	22.72	34.54
	200억원 초과 ~ 1,500억원 이하	387	16.62	43.06	27.71	7.29
	소 기 업	4,060	3.74	26.26	20.12	19.63
	중 기 업	653	10.92	36.95	25.68	18.39
25	<b>금 속 가 공 제 품 ; 기 계 및 가 구 제 외</b>	<b>22,887</b>	<b>0.86</b>	<b>20.78</b>	<b>20.77</b>	<b>18.75</b>
	5억원 초과 ~ 20억원 이하	16,221	-	20.46	14.35	19.97
	20억원 초과 ~ 50억원 이하	4,042	2.15	19.45	35.25	16.28
	50억원 초과 ~ 80억원 이하	1,163	2.93	18.71	45.77	14.09
	80억원 초과 ~ 120억원 이하	630	5.75	36.46	25.71	15.46
	120억원 초과 ~ 200억원 이하	420	0.75	21.86	42.45	13.67
	200억원 초과 ~ 1,000억원 이하	411	8.76	27.43	31.26	18.37
	소 기 업	22,056	0.71	20.64	20.16	18.85
	중 기 업	831	4.71	24.62	36.92	16.00
26	<b>전 자 , 컴 퓨 터 , 영 상 , 음 향 , 통 신 장 비</b>	<b>6,767</b>	<b>7.29</b>	<b>17.57</b>	<b>18.32</b>	<b>14.20</b>
	5억원 초과 ~ 20억원 이하	3,902	7.97	16.55	14.05	11.86
	20억원 초과 ~ 50억원 이하	1,471	4.42	14.85	29.59	14.01
	50억원 초과 ~ 80억원 이하	507	1.28	18.62	16.07	35.43
	80억원 초과 ~ 120억원 이하	285	20.47	26.39	13.46	8.42
	120억원 초과 ~ 200억원 이하	239	7.11	24.55	16.83	9.11
	200억원 초과 ~ 1,000억원 이하	363	9.74	26.55	26.39	18.35
	소 기 업	6,165	7.15	16.77	17.90	14.15
	중 기 업	602	8.69	25.75	22.59	14.68
27	<b>의 료 , 정 밀 , 광 학 기 기 및 시 계</b>	<b>4,350</b>	<b>6.16</b>	<b>15.08</b>	<b>23.69</b>	<b>15.73</b>
	5억원 초과 ~ 20억원 이하	2,847	6.75	13.14	19.37	13.20
	20억원 초과 ~ 50억원 이하	898	3.44	17.02	31.65	20.69
	50억원 초과 ~ 80억원 이하	236	8.17	31.47	21.29	17.85
	80억원 초과 ~ 120억원 이하	149	11.07	1.68	46.98	20.47
	120억원 초과 ~ 200억원 이하	103	5.18	12.37	45.34	24.91
	200억원 초과 ~ 800억원 이하	117	3.02	33.92	23.93	20.77
	소 기 업	3,981	6.09	15.10	22.25	15.17
	중 기 업	369	6.87	14.89	39.21	21.80



## 4-18. Ratio of Gross V.A to Total Assets

(Unit : %)

40~50	50~60	60~70	70~80	80~90	90~100	100% 이상	Code No.
<b>9.74</b>	<b>6.81</b>	<b>3.43</b>	<b>3.86</b>	<b>2.73</b>	<b>1.69</b>	<b>7.46</b>	22
10.61	3.80	2.52	5.58	4.62	1.62	11.77	
8.70	6.27	3.93	1.98	-	1.43	0.95	
2.39	28.85	10.07	-	-	4.89	4.89	
14.58	10.76	3.54	-	-	1.21	-	
8.16	5.35	1.77	2.69	0.76	-	-	
13.29	8.61	2.49	1.86	-	-	-	
9.42	6.60	3.53	4.19	3.05	1.85	8.44	
12.20	8.43	2.67	1.40	0.23	0.47	-	
<b>8.14</b>	<b>8.00</b>	<b>3.94</b>	<b>2.07</b>	<b>1.14</b>	<b>0.84</b>	<b>5.10</b>	
7.83	10.37	2.97	1.76	2.38	1.76	8.36	
8.49	8.96	4.43	0.86	-	-	2.33	
2.44	-	8.31	-	-	-	3.40	
11.62	6.27	0.74	15.19	-	-	-	
18.60	-	4.56	-	-	-	2.38	
7.16	6.78	4.91	-	-	-	-	
7.65	8.44	3.87	2.24	1.23	0.91	5.42	
13.90	2.79	4.70	-	-	-	1.40	
<b>6.66</b>	<b>5.06</b>	<b>1.42</b>	<b>2.89</b>	<b>3.24</b>	<b>1.76</b>	<b>6.14</b>	24
9.73	7.24	1.87	3.16	6.26	3.61	9.07	
4.74	5.84	1.51	1.90	0.82	-	6.86	
-	-	2.00	11.36	-	-	-	
-	-	-	-	-	-	0.34	
7.80	3.20	-	-	-	-	1.05	
4.68	-	-	-	-	-	0.65	
6.78	5.67	1.65	3.35	3.76	2.04	7.00	
5.95	1.30	-	-	-	-	0.81	
<b>11.55</b>	<b>4.86</b>	<b>3.21</b>	<b>4.11</b>	<b>3.78</b>	<b>0.67</b>	<b>10.66</b>	
12.79	5.42	2.96	5.20	4.55	0.44	13.85	
10.04	3.06	4.47	1.66	3.17	1.47	2.99	
7.15	3.56	1.23	1.72	-	0.30	4.56	
6.61	6.43	3.57	-	-	-	-	
1.90	4.09	7.30	1.63	-	3.10	3.25	
7.28	2.34	1.38	0.59	-	1.20	1.39	
11.81	4.92	3.17	4.22	3.93	0.61	10.98	
4.56	3.23	4.38	1.12	-	2.16	2.33	
<b>11.05</b>	<b>10.15</b>	<b>6.12</b>	<b>2.87</b>	<b>1.39</b>	<b>2.42</b>	<b>8.63</b>	26
9.80	10.72	6.85	3.00	1.75	4.02	13.42	
13.83	12.37	5.90	1.38	1.55	0.46	1.63	
15.04	10.34	-	2.63	0.59	-	-	
1.40	1.64	11.79	10.00	-	-	6.43	
21.11	5.35	8.97	1.26	-	-	5.72	
8.62	4.62	1.31	3.21	-	-	1.22	
10.80	10.66	6.29	2.91	1.52	2.65	9.18	
13.58	4.91	4.35	2.44	-	-	3.01	
<b>12.21</b>	<b>5.69</b>	<b>5.93</b>	<b>6.17</b>	<b>1.73</b>	<b>2.34</b>	<b>5.27</b>	
13.93	6.57	5.46	8.19	2.24	3.58	7.57	
10.65	3.05	8.73	3.52	-	-	1.24	
3.81	6.90	9.44	-	-	-	1.06	
4.70	7.38	-	-	7.72	-	-	
9.78	2.43	-	-	-	-	-	
10.86	2.80	1.50	3.21	-	-	-	
12.59	5.80	6.43	6.65	1.60	2.56	5.75	
8.07	4.55	0.47	1.02	3.12	-	-	

## 4-18. 총자본 투자 효율

(단위 : 개, %)

산업 분류 번호	구 분	모 집 단	10% 미만	10~20	20~30	30~40
		업 체 수				
28	<b>전 기 장 비</b>	<b>8,669</b>	<b>3.61</b>	<b>16.15</b>	<b>22.18</b>	<b>21.26</b>
	5억원 초과 ~ 20억원 이하	5,405	4.10	13.27	17.12	21.62
	20억원 초과 ~ 50억원 이하	1,795	3.26	19.73	29.41	15.92
	50억원 초과 ~ 80억원 이하	559	-	34.91	23.82	22.36
	80억원 초과 ~ 120억원 이하	317	-	10.62	43.83	33.56
	120억원 초과 ~ 200억원 이하	253	4.35	10.80	39.31	36.13
	200억원 초과 ~ 1,500억원 이하	340	6.34	21.37	28.87	19.36
	소 기 업	8,076	3.47	16.10	21.36	20.87
	중 기 업	593	5.49	16.86	33.33	26.51
	29	<b>기 타 기 계 및 장 비</b>	<b>20,171</b>	<b>6.09</b>	<b>17.32</b>	<b>25.87</b>
5억원 초과 ~ 20억원 이하		12,633	6.49	14.20	22.03	13.65
20억원 초과 ~ 50억원 이하		4,265	3.71	24.40	29.31	20.27
50억원 초과 ~ 80억원 이하		1,310	5.39	14.62	36.00	26.96
80억원 초과 ~ 120억원 이하		776	5.28	17.80	41.90	20.12
120억원 초과 ~ 200억원 이하		587	12.96	36.76	26.65	12.32
200억원 초과 ~ 1,000억원 이하		600	10.51	18.94	38.60	16.12
소 기 업		18,984	5.74	16.67	25.44	16.32
중 기 업		1,187	11.72	27.75	32.69	14.24
30		<b>자 동 차 및 트 레 일 러</b>	<b>5,484</b>	<b>3.50</b>	<b>12.03</b>	<b>27.91</b>
	5억원 초과 ~ 20억원 이하	2,711	4.64	8.86	30.42	11.36
	20억원 초과 ~ 50억원 이하	1,280	3.05	14.44	19.92	23.79
	50억원 초과 ~ 80억원 이하	415	2.97	5.11	30.15	13.19
	80억원 초과 ~ 120억원 이하	311	-	23.47	25.40	27.81
	120억원 초과 ~ 200억원 이하	321	1.25	15.76	33.67	24.82
	200억원 초과 ~ 1,000억원 이하	446	2.36	20.09	31.08	27.09
	소 기 업	4,717	3.76	11.01	27.21	15.98
	중 기 업	767	1.89	18.28	32.16	26.14
	31	<b>기 타 운 송 장 비</b>	<b>2,192</b>	<b>4.03</b>	<b>25.84</b>	<b>17.75</b>
5억원 초과 ~ 20억원 이하		1,108	2.03	27.47	18.03	15.60
20억원 초과 ~ 50억원 이하		541	7.09	32.92	16.53	12.92
50억원 초과 ~ 80억원 이하		269	4.83	11.57	11.09	25.33
80억원 초과 ~ 120억원 이하		149	2.68	14.21	21.48	6.04
120억원 초과 ~ 200억원 이하		64	6.22	23.66	23.20	14.01
200억원 초과 ~ 1,000억원 이하		61	10.45	26.84	37.91	9.63
소 기 업		1,918	3.85	26.78	16.63	16.21
중 기 업		274	5.24	19.23	25.54	8.70
32		<b>가 구</b>	<b>2,961</b>	<b>5.45</b>	<b>16.20</b>	<b>20.70</b>
	5억원 초과 ~ 20억원 이하	2,127	6.33	17.84	16.71	12.23
	20억원 초과 ~ 50억원 이하	508	4.84	11.50	26.41	24.46
	50억원 초과 ~ 80억원 이하	150	1.33	9.93	45.78	12.33
	80억원 초과 ~ 120억원 이하	64	-	2.34	33.59	23.44
	120억원 초과 ~ 200억원 이하	50	-	17.00	30.50	24.00
	200억원 초과 ~ 1,500억원 이하	62	-	27.15	29.03	22.58
	소 기 업	2,849	5.66	15.95	20.35	14.67
	중 기 업	112	-	22.62	29.69	23.21
	33	<b>기 타 계 품</b>	<b>2,646</b>	<b>4.04</b>	<b>12.18</b>	<b>24.68</b>
5억원 초과 ~ 20억원 이하		1,993	3.51	13.42	23.35	15.02
20억원 초과 ~ 50억원 이하		432	6.49	6.50	28.96	15.32
50억원 초과 ~ 80억원 이하		97	6.06	13.23	23.28	25.21
80억원 초과 ~ 120억원 이하		52	-	10.26	39.87	23.85
120억원 초과 ~ 200억원 이하		37	-	6.76	17.12	18.02
200억원 초과 ~ 800억원 이하		35	8.57	17.62	36.67	16.19
소 기 업		2,522	4.12	12.23	24.31	15.47
중 기 업		124	2.42	11.29	32.18	19.95

## 4-18. Ratio of Gross V.A to Total Assets

(Unit : %)

40~50	50~60	60~70	70~80	80~90	90~100	100% 이상	Code No.
<b>6.48</b>	<b>9.81</b>	<b>8.50</b>	<b>5.03</b>	<b>2.70</b>	<b>0.07</b>	<b>4.21</b>	<b>28</b>
5.56	11.30	9.80	6.88	3.60	-	6.76	
6.46	9.63	10.43	3.32	1.48	0.36	-	
11.33	7.57	-	-	-	-	-	
3.31	2.37	3.47	-	2.84	-	-	
9.41	-	-	-	-	-	-	
14.03	4.99	2.50	1.30	1.25	-	-	
6.07	10.32	9.01	5.34	2.85	0.08	4.52	
12.06	2.86	1.43	0.75	0.72	-	-	
<b>9.57</b>	<b>8.09</b>	<b>7.47</b>	<b>3.42</b>	<b>2.05</b>	<b>0.20</b>	<b>3.72</b>	<b>29</b>
11.57	9.23	11.07	4.12	3.14	-	4.49	
4.38	10.02	2.03	3.80	0.41	0.93	0.75	
10.61	-	-	-	-	-	6.42	
6.68	0.77	2.06	-	-	-	5.37	
7.07	-	-	-	-	-	4.24	
8.24	5.26	0.92	1.42	-	-	-	
9.69	8.43	7.90	3.59	2.18	0.21	3.82	
7.66	2.66	0.46	0.72	-	-	2.10	
<b>14.45</b>	<b>8.60</b>	<b>5.41</b>	<b>1.45</b>	<b>0.88</b>	<b>1.52</b>	<b>6.87</b>	<b>30</b>
18.72	8.80	6.88	0.97	1.19	2.28	5.87	
6.41	9.16	7.06	1.49	0.69	1.69	12.30	
17.00	10.00	4.70	4.64	-	-	12.25	
14.95	8.36	-	-	-	-	-	
14.42	4.14	-	4.61	-	-	1.34	
8.86	7.80	-	-	1.62	-	1.09	
14.98	8.98	6.29	1.37	0.87	1.77	7.79	
11.19	6.27	-	1.93	0.94	-	1.19	
<b>6.28</b>	<b>6.25</b>	<b>3.90</b>	<b>2.05</b>	<b>1.49</b>	<b>0.96</b>	<b>16.20</b>	<b>31</b>
10.03	9.04	6.23	2.73	1.21	0.69	6.94	
4.44	3.70	0.72	-	1.65	0.52	19.51	
-	-	1.86	3.46	3.83	-	38.03	
-	10.63	-	3.58	-	7.05	34.34	
-	1.56	7.23	-	-	-	24.12	
4.10	-	4.92	-	-	-	6.15	
7.05	6.26	4.06	2.06	1.70	0.55	14.85	
0.91	6.14	2.78	1.95	-	3.83	25.68	
<b>12.78</b>	<b>9.63</b>	<b>6.03</b>	<b>4.19</b>	<b>1.51</b>	<b>2.62</b>	<b>5.90</b>	<b>32</b>
11.88	11.52	6.95	5.12	1.94	3.06	6.41	
15.44	3.68	6.06	2.19	-	2.48	2.94	
16.82	-	-	-	-	-	13.80	
3.91	25.00	-	6.25	5.47	-	-	
23.50	5.00	-	-	-	-	-	
12.63	4.30	-	-	-	-	4.30	
12.60	9.82	6.27	4.36	1.57	2.73	6.04	
17.49	4.61	-	-	-	-	2.38	
<b>11.24</b>	<b>9.31</b>	<b>4.52</b>	<b>1.88</b>	<b>0.30</b>	<b>2.42</b>	<b>13.76</b>	<b>33</b>
9.86	8.22	5.59	1.38	-	3.02	16.63	
15.55	13.67	0.35	4.22	1.86	-	7.10	
18.81	4.64	4.64	-	-	4.12	-	
1.92	22.18	-	1.92	-	-	-	
27.48	17.12	-	8.11	-	-	5.41	
12.38	2.86	5.71	-	-	-	-	
11.18	9.02	4.66	1.81	0.32	2.54	14.36	
12.50	15.22	1.61	3.23	-	-	1.61	

## 4-19. 설비투자 효율

(단위 : 개, %)

산업 분류 번호	구분 산업분류 및 매출액 규모	모집단 업체 수	25% 미만	25~50	50~75	75~100	100~125
<b>C</b>	<b>제조업</b>	<b>129,320</b>	<b>11.34</b>	<b>20.28</b>	<b>12.27</b>	<b>8.09</b>	<b>4.96</b>
	5억원 초과 ~ 20억원 이하	80,277	13.27	18.62	8.93	6.76	3.52
	20억원 초과 ~ 50억원 이하	27,011	9.38	21.46	16.29	8.36	6.79
	50억원 초과 ~ 80억원 이하	8,690	5.31	27.26	19.39	9.44	6.60
	80억원 초과 ~ 120억원 이하	5,130	6.49	23.75	16.10	16.81	7.93
	120억원 초과 ~ 200억원 이하	3,911	7.45	23.01	20.43	14.19	10.43
	200억원 초과 ~ 1,500억원 이하	4,301	9.01	23.22	23.19	12.43	8.69
	소 기 업	119,767	11.59	20.10	11.60	7.66	4.58
	중 기 업	9,553	8.24	22.59	20.74	13.42	9.78
<b>10</b>	<b>식품</b>	<b>6,782</b>	<b>12.38</b>	<b>25.37</b>	<b>14.62</b>	<b>9.30</b>	<b>4.31</b>
	5억원 초과 ~ 20억원 이하	3,794	17.28	29.41	8.57	7.01	3.04
	20억원 초과 ~ 50억원 이하	1,612	7.17	18.01	26.64	8.14	5.46
	50억원 초과 ~ 80억원 이하	533	2.88	29.56	17.87	14.79	7.44
	80억원 초과 ~ 120억원 이하	343	9.04	21.14	6.27	16.81	-
	120억원 초과 ~ 200억원 이하	256	2.49	19.73	25.34	21.31	7.36
	200억원 초과 ~ 1,000억원 이하	244	6.34	13.91	22.61	17.55	12.62
	소 기 업	6,282	13.01	26.05	13.87	8.49	3.87
	중 기 업	500	4.37	16.89	24.01	19.47	9.93
<b>11</b>	<b>음료</b>	<b>230</b>	<b>19.69</b>	<b>33.16</b>	<b>14.35</b>	<b>4.78</b>	<b>8.26</b>
	5억원 초과 ~ 20억원 이하	133	26.15	29.16	14.79	5.26	6.02
	20억원 초과 ~ 50억원 이하	39	15.38	34.62	21.37	-	12.82
	50억원 초과 ~ 80억원 이하	13	-	69.23	-	7.69	-
	80억원 초과 ~ 120억원 이하	16	28.13	12.50	6.25	18.75	12.50
	120억원 초과 ~ 200억원 이하	12	-	16.67	-	-	16.67
	200억원 초과 ~ 800억원 이하	17	-	64.71	23.53	-	11.76
	소 기 업	201	22.53	31.48	14.43	5.47	7.46
	중 기 업	29	-	44.83	13.79	-	13.79
<b>13</b>	<b>섬유제품 ; 의복제외</b>	<b>6,754</b>	<b>15.63</b>	<b>17.39</b>	<b>10.66</b>	<b>5.76</b>	<b>7.82</b>
	5억원 초과 ~ 20억원 이하	4,238	21.97	15.24	8.99	3.64	5.06
	20억원 초과 ~ 50억원 이하	1,432	3.98	14.13	8.37	8.89	13.58
	50억원 초과 ~ 80억원 이하	491	3.87	39.55	25.01	4.74	13.02
	80억원 초과 ~ 120억원 이하	263	13.88	25.22	7.41	20.91	1.90
	120억원 초과 ~ 200억원 이하	183	1.09	18.59	19.86	9.21	15.17
	200억원 초과 ~ 1,000억원 이하	147	6.76	21.39	27.60	8.64	15.35
	소 기 업	6,161	16.35	16.92	10.12	4.95	7.67
	중 기 업	593	8.17	22.22	16.26	14.26	9.33
<b>14</b>	<b>의복, 의복액세서리 및 모피</b>	<b>3,793</b>	<b>6.15</b>	<b>10.56</b>	<b>5.40</b>	<b>6.85</b>	<b>2.79</b>
	5억원 초과 ~ 20억원 이하	2,531	6.08	12.00	5.11	5.57	2.59
	20억원 초과 ~ 50억원 이하	705	8.78	3.97	5.63	11.50	2.24
	50억원 초과 ~ 80억원 이하	218	1.38	22.58	0.92	8.01	0.46
	80억원 초과 ~ 120억원 이하	137	-	-	8.88	6.75	6.93
	120억원 초과 ~ 200억원 이하	105	8.10	2.86	7.62	2.86	10.48
	200억원 초과 ~ 1,500억원 이하	97	6.19	17.01	13.92	8.25	3.09
	소 기 업	3,591	6.09	10.61	5.10	6.93	2.56
	중 기 업	202	7.18	9.65	10.64	5.45	6.93
<b>15</b>	<b>가죽, 가방 및 신발</b>	<b>1,434</b>	<b>10.84</b>	<b>9.81</b>	<b>5.60</b>	<b>4.67</b>	<b>3.11</b>
	5억원 초과 ~ 20억원 이하	890	12.78	8.07	4.31	4.88	2.22
	20억원 초과 ~ 50억원 이하	318	4.49	14.02	6.77	1.76	1.02
	50억원 초과 ~ 80억원 이하	95	15.79	10.70	5.26	10.53	10.88
	80억원 초과 ~ 120억원 이하	50	4.00	11.20	15.20	-	5.20
	120억원 초과 ~ 200억원 이하	41	12.82	14.39	12.82	6.10	11.85
	200억원 초과 ~ 1,500억원 이하	40	13.08	6.43	6.43	13.53	9.64
	소 기 업	1,353	10.72	9.77	5.36	4.36	2.65
	중 기 업	81	12.95	10.46	9.66	9.77	10.76

## 4-19. Ratio of Gross V.A to Property,Plant,Equipment

(Unit : %)

125~150	150~175	175~200	200~225	225~250	250~275	275~300	300% 이상	Code No.
<b>3.73</b>	<b>3.40</b>	<b>2.39</b>	<b>1.54</b>	<b>1.73</b>	<b>1.28</b>	<b>1.32</b>	<b>27.65</b>	<b>C</b>
3.67	3.93	2.42	1.33	2.10	1.35	1.39	32.70	
3.35	2.27	2.57	1.82	1.12	1.36	1.21	24.04	
4.50	2.07	1.30	1.20	1.23	0.95	1.67	19.08	
3.19	2.87	3.34	4.18	1.42	0.19	1.02	12.69	
4.76	3.19	2.33	1.23	0.69	0.95	1.03	10.33	
5.33	4.07	1.95	1.57	1.05	1.72	0.74	7.05	
3.61	3.36	2.42	1.54	1.78	1.29	1.36	29.12	
5.22	3.85	2.05	1.62	1.14	1.20	0.87	9.27	
<b>5.47</b>	<b>2.06</b>	<b>3.25</b>	<b>3.07</b>	<b>1.93</b>	<b>0.91</b>	<b>0.68</b>	<b>16.64</b>	<b>10</b>
5.65	2.45	3.19	3.59	1.33	0.83	0.90	16.74	
6.05	0.94	3.52	3.87	1.64	-	0.56	18.00	
3.58	-	-	-	4.29	4.29	-	15.30	
5.10	2.33	10.11	-	5.25	-	-	23.96	
3.29	2.73	2.08	1.46	4.30	1.56	1.03	7.32	
5.90	6.83	1.17	2.30	0.82	1.43	-	8.50	
5.55	1.85	3.38	3.16	1.88	0.87	0.69	17.34	
4.56	4.73	1.64	1.87	2.60	1.50	0.53	7.90	
<b>4.78</b>	<b>3.91</b>	<b>0.43</b>	<b>1.40</b>	<b>1.62</b>	<b>-</b>	<b>-</b>	<b>7.61</b>	<b>11</b>
2.26	4.01	-	1.67	1.67	-	-	9.02	
-	9.40	-	-	3.85	-	-	2.56	
-	-	7.69	-	-	-	-	15.38	
6.25	-	-	-	-	-	-	15.63	
58.33	-	-	8.33	-	-	-	-	
-	-	-	-	-	-	-	-	
1.99	4.48	0.50	1.11	1.85	-	-	8.71	
24.14	-	-	3.45	-	-	-	-	
<b>2.36</b>	<b>2.44</b>	<b>4.59</b>	<b>1.10</b>	<b>0.46</b>	<b>1.85</b>	<b>0.94</b>	<b>28.98</b>	<b>13</b>
1.85	3.26	6.10	0.37	-	-	1.32	32.20	
4.43	1.32	-	1.95	0.26	8.48	0.52	34.08	
-	0.66	5.19	3.98	-	-	-	3.98	
5.45	-	6.27	-	6.27	-	-	12.67	
2.00	-	3.83	4.10	3.83	2.00	-	20.32	
-	3.26	1.80	2.52	2.52	-	-	10.17	
2.30	2.60	4.61	1.03	0.06	1.97	1.03	30.39	
3.04	0.81	4.41	1.89	4.59	0.62	-	14.41	
<b>4.92</b>	<b>6.56</b>	<b>0.96</b>	<b>0.23</b>	<b>1.10</b>	<b>0.31</b>	<b>2.74</b>	<b>51.44</b>	<b>14</b>
4.95	8.02	1.07	-	1.05	0.08	3.70	49.77	
3.68	4.81	0.87	0.47	-	1.08	0.80	56.15	
5.32	1.38	-	-	-	-	0.69	59.27	
4.01	2.01	-	-	8.76	1.70	-	60.95	
11.90	2.86	1.90	5.24	-	-	1.43	44.76	
5.93	3.09	1.03	-	3.09	-	1.55	36.86	
4.69	6.76	0.93	0.09	1.08	0.33	2.81	52.03	
9.03	2.97	1.49	2.72	1.49	-	1.49	40.97	
<b>6.25</b>	<b>2.53</b>	<b>1.61</b>	<b>1.04</b>	<b>1.00</b>	<b>1.72</b>	<b>1.94</b>	<b>49.87</b>	<b>15</b>
6.38	2.54	1.34	0.82	-	2.22	2.52	51.91	
5.18	2.78	1.76	2.39	-	-	0.31	59.50	
3.16	-	-	-	10.70	5.26	3.16	24.56	
9.20	-	-	-	-	-	-	55.20	
-	8.29	13.59	-	3.66	-	-	16.48	
21.79	3.44	-	-	6.65	-	3.44	15.58	
5.98	2.33	1.29	1.10	0.75	1.83	1.96	51.90	
10.76	5.90	6.88	-	5.14	-	1.70	16.04	

## 4-19. 설비투자 효율

(단위 : 개, %)

산업 분류 번호	구 분 산업분류 및 매출액 규모	모 집 단					
		업 체 수	25% 미만	25~50	50~75	75~100	100~125
<b>16</b>	<b>목 재 및 나 무 제 품 ; 가 구 제 외</b>	<b>2,079</b>	<b>12.69</b>	<b>23.55</b>	<b>8.30</b>	<b>9.03</b>	<b>4.99</b>
	5억원 초과 ~ 20억원 이하	1,381	13.71	19.71	7.31	7.75	3.92
	20억원 초과 ~ 50억원 이하	449	12.10	27.02	8.55	10.12	4.67
	50억원 초과 ~ 80억원 이하	122	16.53	47.27	14.75	5.33	8.33
	80억원 초과 ~ 120억원 이하	60	-	24.44	1.67	40.00	10.00
	120억원 초과 ~ 200억원 이하	35	-	34.29	11.43	-	35.71
	200억원 초과 ~ 1,000억원 이하	32	-	36.98	32.03	15.10	-
	소 기 업	1,952	13.52	23.11	8.06	8.14	4.37
	중 기 업	127	-	30.31	12.01	22.70	14.57
<b>17</b>	<b>펄 프 , 종 이 및 종 이 제 품</b>	<b>3,463</b>	<b>14.18</b>	<b>20.52</b>	<b>15.10</b>	<b>6.19</b>	<b>4.96</b>
	5억원 초과 ~ 20억원 이하	2,157	19.24	18.18	12.06	3.76	1.61
	20억원 초과 ~ 50억원 이하	761	7.60	24.91	18.62	6.84	11.96
	50억원 초과 ~ 80억원 이하	221	6.15	20.17	22.44	17.87	1.36
	80억원 초과 ~ 120억원 이하	131	-	29.64	5.47	8.14	28.88
	120억원 초과 ~ 200억원 이하	99	-	17.05	48.76	13.52	1.52
	200억원 초과 ~ 1,500억원 이하	94	5.11	30.25	17.24	18.84	3.69
	소 기 업	3,139	15.50	19.95	14.38	5.50	4.11
	중 기 업	324	1.48	25.97	22.11	12.89	13.21
<b>18</b>	<b>인 쇄 및 기 록 매 체 복 제 업</b>	<b>3,572</b>	<b>5.51</b>	<b>16.57</b>	<b>9.39</b>	<b>7.26</b>	<b>4.16</b>
	5억원 초과 ~ 20억원 이하	2,864	5.08	16.67	8.24	7.34	2.62
	20억원 초과 ~ 50억원 이하	480	9.19	16.69	7.87	3.26	13.14
	50억원 초과 ~ 80억원 이하	123	1.22	11.96	32.31	17.20	1.90
	80억원 초과 ~ 120억원 이하	42	9.52	7.14	22.62	7.14	5.95
	120억원 초과 ~ 200억원 이하	34	-	13.03	2.94	21.71	16.67
	200억원 초과 ~ 800억원 이하	29	6.32	41.95	39.08	6.32	-
	소 기 업	3,467	5.51	16.51	9.04	7.13	4.05
	중 기 업	105	5.56	18.66	20.79	11.63	7.78
<b>20</b>	<b>화 학 물 질 및 화 학 제 품 ; 의 약 품 제 외</b>	<b>4,813</b>	<b>9.42</b>	<b>21.08</b>	<b>18.32</b>	<b>12.55</b>	<b>4.47</b>
	5억원 초과 ~ 20억원 이하	2,477	7.68	19.90	16.25	9.71	2.95
	20억원 초과 ~ 50억원 이하	1,211	12.54	20.74	16.79	14.45	6.88
	50억원 초과 ~ 80억원 이하	457	14.77	36.43	24.76	3.87	5.91
	80억원 초과 ~ 120억원 이하	262	-	10.94	23.47	42.11	0.38
	120억원 초과 ~ 200억원 이하	197	7.11	22.44	23.08	19.37	7.36
	200억원 초과 ~ 1,000억원 이하	209	14.15	14.90	26.64	10.56	7.80
	소 기 업	4,407	9.30	21.31	17.71	12.33	4.18
	중 기 업	406	10.73	18.56	24.91	14.84	7.59
<b>21</b>	<b>의 료 용 물 질 및 의 약 품</b>	<b>395</b>	<b>7.10</b>	<b>19.25</b>	<b>14.86</b>	<b>14.81</b>	<b>5.54</b>
	5억원 초과 ~ 20억원 이하	153	7.10	26.46	11.24	9.57	1.82
	20억원 초과 ~ 50억원 이하	101	4.34	14.83	14.49	10.86	-
	50억원 초과 ~ 80억원 이하	41	14.63	15.85	22.44	31.22	6.10
	80억원 초과 ~ 120억원 이하	30	12.22	13.33	28.89	3.33	13.33
	120억원 초과 ~ 200억원 이하	21	-	8.57	16.67	37.14	8.57
	200억원 초과 ~ 800억원 이하	49	6.41	16.91	11.22	23.03	22.01
	소 기 업	325	7.66	20.30	15.29	12.12	2.85
	중 기 업	70	4.49	14.41	12.86	27.27	17.98

## 4-19. Ratio of Gross V.A to Property,Plant,Equipment

(Unit : %)

125~150	150~175	175~200	200~225	225~250	250~275	275~300	300% 이상	Code No.
<b>3.27</b>	<b>1.92</b>	<b>3.59</b>	<b>2.64</b>	<b>0.24</b>	<b>2.31</b>	<b>0.74</b>	<b>26.73</b>	<b>16</b>
3.41	2.57	4.62	3.41	-	2.99	0.76	29.82	
2.05	0.77	2.38	-	0.67	1.48	1.06	29.11	
3.69	-	-	1.64	-	-	-	2.46	
7.78	-	-	9.44	-	-	-	6.67	
7.14	-	-	-	5.71	-	-	5.71	
-	3.13	-	-	-	-	-	12.76	
3.12	1.99	3.82	2.52	0.15	2.46	0.78	27.95	
5.64	0.79	-	4.46	1.57	-	-	7.94	
<b>4.74</b>	<b>2.44</b>	<b>1.61</b>	<b>1.93</b>	<b>0.34</b>	<b>2.50</b>	<b>1.27</b>	<b>24.21</b>	
3.67	2.87	1.85	2.68	-	3.13	1.85	29.09	
6.60	2.54	1.32	0.63	0.90	2.06	0.53	15.50	
7.16	-	-	1.96	-	-	-	22.89	
2.04	-	3.05	-	2.48	-	-	20.29	
9.56	-	2.02	-	-	-	-	7.58	
7.20	3.60	-	-	1.60	3.60	-	8.88	
4.63	2.59	1.59	2.13	0.22	2.65	1.40	25.36	
5.83	1.04	1.85	-	1.47	1.04	-	13.10	
<b>4.61</b>	<b>3.95</b>	<b>2.41</b>	<b>3.70</b>	<b>3.03</b>	<b>0.35</b>	<b>2.30</b>	<b>36.76</b>	<b>18</b>
4.82	4.04	1.91	3.53	3.19	-	2.34	40.21	
1.71	4.11	4.44	5.12	3.51	1.81	3.17	25.99	
2.85	-	6.83	5.18	-	-	-	20.56	
14.29	9.52	-	-	-	9.52	-	14.29	
25.49	5.04	5.04	-	-	-	-	10.08	
-	-	-	-	-	-	-	6.32	
4.32	3.91	2.44	3.81	3.12	0.25	2.37	37.54	
13.97	5.44	1.63	-	-	3.81	-	10.73	
<b>2.87</b>	<b>3.36</b>	<b>2.17</b>	<b>1.75</b>	<b>0.50</b>	<b>1.27</b>	<b>1.60</b>	<b>20.65</b>	
1.12	4.15	0.61	1.89	0.75	2.20	3.12	29.67	
6.41	1.97	4.81	0.92	0.44	-	-	14.05	
-	-	-	-	-	-	-	14.26	
-	2.48	8.65	8.02	-	-	-	3.94	
6.85	8.38	2.79	2.61	-	-	-	-	
9.13	5.74	1.38	-	-	3.25	-	6.46	
2.39	3.02	2.18	1.79	0.54	1.24	1.75	22.25	
8.02	7.02	2.06	1.27	-	1.67	-	3.33	
<b>3.59</b>	<b>2.12</b>	<b>4.38</b>	<b>2.23</b>	<b>2.18</b>	<b>3.58</b>	<b>-</b>	<b>20.37</b>	<b>21</b>
-	-	6.08	-	-	6.84	-	30.90	
3.86	5.51	2.97	7.72	6.55	-	-	28.88	
4.88	-	-	-	4.88	-	-	-	
-	-	3.33	-	-	12.22	-	13.33	
20.48	8.57	-	-	-	-	-	-	
8.16	2.04	8.16	2.04	-	-	-	-	
1.82	1.71	4.09	2.40	2.65	4.35	-	24.75	
11.86	4.00	5.71	1.43	-	-	-	-	

## 4-19. 설비투자 효율

(단위 : 개, %)

산업 분류 번호	구분 산업분류 및 매출액 규모	모 집 단					
		업 체 수	25% 미만	25~50	50~75	75~100	100~125
22	<b>고 무 제 품 및 플 라 스틱 제 품</b>	<b>11,021</b>	<b>12.59</b>	<b>20.50</b>	<b>11.17</b>	<b>10.04</b>	<b>4.60</b>
	5억원 초과 ~ 20억원 이하	6,437	16.78	16.90	8.13	6.44	2.66
	20억원 초과 ~ 50억원 이하	2,462	9.69	29.90	14.19	13.03	5.99
	50억원 초과 ~ 80억원 이하	844	1.42	11.16	13.11	16.76	6.32
	80억원 초과 ~ 120억원 이하	495	6.32	20.87	20.07	12.78	15.01
	120억원 초과 ~ 200억원 이하	396	4.93	33.88	11.84	28.88	6.26
	200억원 초과 ~ 1,000억원 이하	387	1.59	26.79	26.19	13.28	9.14
	소 기 업	9,743	13.66	19.69	10.09	9.00	3.82
	중 기 업	1,278	4.45	26.69	19.37	17.92	10.52
23	<b>비 금 속 광 물 제 품</b>	<b>4,144</b>	<b>7.52</b>	<b>17.24</b>	<b>15.13</b>	<b>13.06</b>	<b>8.85</b>
	5억원 초과 ~ 20억원 이하	1,980	9.97	15.28	9.67	13.11	4.65
	20억원 초과 ~ 50억원 이하	1,116	7.56	20.31	22.51	8.11	11.00
	50억원 초과 ~ 80억원 이하	451	-	17.26	28.90	16.56	10.50
	80억원 초과 ~ 120억원 이하	271	5.07	9.78	6.27	8.18	23.59
	120억원 초과 ~ 200억원 이하	192	7.59	19.07	6.94	36.01	12.80
	200억원 초과 ~ 800억원 이하	134	1.00	33.05	17.65	18.89	12.09
	소 기 업	3,818	7.74	16.59	15.45	11.71	8.54
	중 기 업	326	4.88	24.81	11.34	28.97	12.51
24	<b>1 차 금 속</b>	<b>4,713</b>	<b>12.47</b>	<b>22.63</b>	<b>14.85</b>	<b>6.12</b>	<b>7.82</b>
	5억원 초과 ~ 20억원 이하	2,295	11.67	14.01	10.43	5.22	6.36
	20억원 초과 ~ 50억원 이하	1,093	15.95	29.58	15.24	3.95	8.62
	50억원 초과 ~ 80억원 이하	375	2.00	29.27	20.85	2.53	19.61
	80억원 초과 ~ 120억원 이하	297	15.21	43.32	5.01	12.57	13.80
	120억원 초과 ~ 200억원 이하	266	5.83	17.75	38.15	19.36	2.54
	200억원 초과 ~ 1,500억원 이하	387	19.98	35.12	25.64	6.99	1.83
	소 기 업	4,060	12.19	21.75	12.30	5.17	8.74
	중 기 업	653	14.22	28.05	30.73	12.03	2.12
25	<b>금 속 가 공 제 품 ; 기 계 및 가 구 제 외</b>	<b>22,887</b>	<b>12.98</b>	<b>26.07</b>	<b>12.44</b>	<b>5.19</b>	<b>2.82</b>
	5억원 초과 ~ 20억원 이하	16,221	14.37	24.22	8.81	4.56	0.23
	20억원 초과 ~ 50억원 이하	4,042	11.02	27.43	21.93	4.75	11.41
	50억원 초과 ~ 80억원 이하	1,163	8.34	35.78	25.88	2.89	5.28
	80억원 초과 ~ 120억원 이하	630	5.75	38.88	10.61	17.96	5.49
	120억원 초과 ~ 200억원 이하	420	3.29	36.85	20.15	13.16	5.71
	200억원 초과 ~ 1,000억원 이하	411	11.44	27.63	19.33	13.09	6.14
	소 기 업	22,056	13.19	25.84	12.16	4.89	2.70
	중 기 업	831	7.32	32.29	19.74	13.12	5.93
26	<b>전 자, 컴 퓨 터, 영 상, 음 향, 통 신 장 비</b>	<b>6,767</b>	<b>11.11</b>	<b>11.74</b>	<b>12.98</b>	<b>8.62</b>	<b>5.40</b>
	5억원 초과 ~ 20억원 이하	3,902	14.07	8.26	10.92	7.45	3.84
	20억원 초과 ~ 50억원 이하	1,471	6.78	20.75	11.30	12.90	7.06
	50억원 초과 ~ 80억원 이하	507	1.28	15.13	24.32	4.11	5.00
	80억원 초과 ~ 120억원 이하	285	12.75	7.06	23.13	10.06	1.64
	120억원 초과 ~ 200억원 이하	239	10.88	1.95	10.58	4.88	15.46
	200억원 초과 ~ 1,000억원 이하	363	9.34	18.05	19.63	11.53	12.27
	소 기 업	6,165	11.22	11.75	12.68	8.59	4.60
	중 기 업	602	9.95	11.66	16.03	8.89	13.53
27	<b>의 료, 정 밀, 광 학 기 기 및 시 계</b>	<b>4,350</b>	<b>7.22</b>	<b>12.52</b>	<b>12.51</b>	<b>8.70</b>	<b>7.45</b>
	5억원 초과 ~ 20억원 이하	2,847	7.99	9.57	11.85	7.26	7.13
	20억원 초과 ~ 50억원 이하	898	5.37	17.86	11.25	9.21	8.97
	50억원 초과 ~ 80억원 이하	236	8.17	25.35	19.15	9.11	3.11
	80억원 초과 ~ 120억원 이하	149	7.72	9.40	13.98	23.49	4.70
	120억원 초과 ~ 200억원 이하	103	2.59	22.15	16.90	16.33	9.79
	200억원 초과 ~ 800억원 이하	117	4.30	12.98	18.95	13.65	13.88
	소 기 업	3,981	7.41	12.38	12.15	7.81	7.30
	중 기 업	369	5.20	14.09	16.37	18.37	9.03



## 4-19. Ratio of Gross V.A to Property,Plant,Equipment

(Unit : %)

125~150	150~175	175~200	200~225	225~250	250~275	275~300	300% 이상	Code No.
<b>2.91</b>	<b>3.12</b>	<b>4.28</b>	<b>1.23</b>	<b>1.63</b>	<b>1.80</b>	<b>1.41</b>	<b>24.73</b>	22
2.66	4.19	5.27	-	1.62	2.51	1.02	31.81	
2.62	0.38	4.32	3.11	1.26	0.37	2.93	12.20	
3.79	-	-	2.65	4.89	2.33	1.42	36.15	
6.32	8.68	-	6.32	-	-	-	3.64	
2.02	2.95	4.99	-	-	-	-	4.25	
3.52	2.70	1.43	1.27	0.82	2.11	1.59	9.59	
2.75	2.86	4.58	1.01	1.81	1.95	1.53	27.23	
4.14	5.09	1.98	2.83	0.25	0.64	0.48	5.63	
<b>6.49</b>	<b>2.64</b>	<b>4.18</b>	<b>1.84</b>	<b>0.41</b>	<b>2.79</b>	<b>1.61</b>	<b>18.24</b>	
9.84	2.00	4.37	1.54	0.85	2.38	1.54	24.80	
2.65	1.69	4.12	2.17	-	4.44	-	15.43	
2.44	8.31	2.00	2.88	-	3.25	-	7.91	
5.04	3.69	10.15	3.14	-	-	10.15	14.94	
8.58	-	-	-	-	-	4.46	4.56	
2.43	2.67	3.13	-	-	3.32	-	5.77	
6.53	2.78	4.43	2.00	0.44	2.92	1.52	19.37	
6.05	1.10	1.29	-	-	1.36	2.63	5.06	
<b>2.85</b>	<b>1.14</b>	<b>0.50</b>	<b>1.25</b>	<b>0.39</b>	<b>1.23</b>	<b>0.55</b>	<b>28.19</b>	24
1.41	0.44	0.44	0.80	0.80	2.53	-	45.88	
4.52	0.09	0.82	1.66	-	-	2.37	17.19	
4.89	5.96	-	2.00	-	-	-	12.89	
1.50	-	-	-	-	-	-	8.59	
7.52	3.20	-	4.61	-	-	-	1.05	
2.54	3.05	1.20	0.73	-	-	-	2.92	
2.58	0.82	0.47	1.08	0.45	1.43	0.64	32.38	
4.57	3.11	0.71	2.31	-	-	-	2.16	
<b>2.99</b>	<b>4.74</b>	<b>1.59</b>	<b>1.05</b>	<b>3.50</b>	<b>0.32</b>	<b>1.28</b>	<b>25.03</b>	
3.07	5.83	1.44	0.71	4.89	-	1.46	30.40	
2.28	2.52	2.02	0.64	-	1.38	-	14.61	
4.94	0.73	-	-	-	1.23	4.56	10.38	
2.28	-	3.53	15.11	-	-	-	0.40	
2.97	1.63	3.10	-	-	-	-	13.15	
2.23	5.45	3.26	1.31	1.70	0.97	0.66	6.78	
3.00	4.79	1.53	1.07	3.60	0.32	1.32	25.59	
2.60	3.52	3.18	0.65	0.84	0.48	0.32	10.00	
<b>4.38</b>	<b>4.06</b>	<b>2.92</b>	<b>2.61</b>	<b>4.69</b>	<b>0.61</b>	<b>1.95</b>	<b>28.94</b>	26
6.15	3.10	1.38	2.64	5.69	0.77	1.56	34.17	
1.69	2.20	5.44	2.14	4.95	-	0.39	24.41	
-	7.69	3.81	-	2.76	-	10.34	25.56	
1.93	11.75	9.47	11.64	-	-	-	10.56	
5.35	7.11	3.35	-	2.30	0.84	5.35	31.96	
3.75	8.91	2.66	2.41	0.75	2.48	-	8.24	
4.38	3.66	2.92	2.72	5.01	0.49	1.93	30.04	
4.38	8.20	2.93	1.45	1.36	1.83	2.12	17.66	
<b>3.12</b>	<b>1.71</b>	<b>1.86</b>	<b>2.17</b>	<b>2.64</b>	<b>2.40</b>	<b>2.11</b>	<b>35.59</b>	
1.43	0.94	1.28	1.69	1.55	2.63	1.32	45.36	
4.86	4.61	3.75	2.99	5.44	2.39	2.95	20.32	
7.82	0.92	-	4.24	2.54	2.54	6.90	10.15	
10.51	-	-	1.68	7.72	-	7.72	13.09	
9.78	-	-	2.59	-	-	-	19.88	
6.10	3.42	9.11	3.42	3.66	1.50	-	9.05	
2.59	1.77	1.76	2.14	2.49	2.57	2.02	37.62	
8.91	1.08	2.89	2.48	4.28	0.47	3.12	13.70	

## 4-19. 설비투자 효율

(단위 : 개, %)

산업 분류 번호	구분 산업분류 및 매출액 규모						
		모집단 업체 수	25% 미만	25~50	50~75	75~100	100~125
28	<b>전 기 장 비</b>	<b>8,669</b>	<b>4.41</b>	<b>14.38</b>	<b>12.96</b>	<b>9.05</b>	<b>9.50</b>
	5억원 초과 ~ 20억원 이하	5,405	2.90	16.45	7.56	9.08	10.11
	20억원 초과 ~ 50억원 이하	1,795	7.92	8.60	19.15	5.09	4.98
	50억원 초과 ~ 80억원 이하	559	5.07	14.73	23.08	10.94	8.91
	80억원 초과 ~ 120억원 이하	317	1.42	16.32	29.40	23.76	9.78
	120억원 초과 ~ 200억원 이하	253	8.96	9.47	28.58	6.65	32.31
	200억원 초과 ~ 1,500억원 이하	340	8.34	13.30	22.51	14.45	7.50
	소 기 업	8,076	4.11	14.58	12.07	8.90	8.87
	중 기 업	593	8.60	11.67	25.10	11.12	18.09
29	<b>기 타 기 계 및 장 비</b>	<b>20,171</b>	<b>14.51</b>	<b>19.91</b>	<b>11.02</b>	<b>9.41</b>	<b>3.15</b>
	5억원 초과 ~ 20억원 이하	12,633	17.55	15.12	8.42	8.79	3.03
	20억원 초과 ~ 50억원 이하	4,265	9.97	23.77	12.84	9.19	1.56
	50억원 초과 ~ 80억원 이하	1,310	5.33	43.53	14.10	9.12	3.63
	80억원 초과 ~ 120억원 이하	776	5.28	29.27	25.06	20.15	2.19
	120억원 초과 ~ 200억원 이하	587	20.98	25.49	18.97	8.50	8.35
	200억원 초과 ~ 1,000억원 이하	600	8.58	24.00	20.11	11.58	12.24
	소 기 업	18,984	14.50	19.60	10.49	9.36	2.71
	중 기 업	1,187	14.71	24.74	19.55	10.06	10.32
30	<b>자 동 차 및 트 레 일 러</b>	<b>5,484</b>	<b>8.14</b>	<b>29.49</b>	<b>16.54</b>	<b>7.79</b>	<b>5.59</b>
	5억원 초과 ~ 20억원 이하	2,711	9.50	35.49	9.27	5.11	5.30
	20억원 초과 ~ 50억원 이하	1,280	9.28	17.14	21.39	11.33	3.85
	50억원 초과 ~ 80억원 이하	415	2.97	21.47	16.76	8.48	3.94
	80억원 초과 ~ 120억원 이하	311	2.09	39.23	24.60	15.76	13.50
	120억원 초과 ~ 200억원 이하	321	2.58	35.59	26.21	1.34	10.08
	200억원 초과 ~ 1,000억원 이하	446	9.70	24.79	33.99	12.36	5.20
	소 기 업	4,717	8.38	29.52	14.23	7.80	5.33
	중 기 업	767	6.72	29.31	30.73	7.74	7.24
31	<b>기 타 운 송 장 비</b>	<b>2,192</b>	<b>16.55</b>	<b>21.93</b>	<b>13.28</b>	<b>6.21</b>	<b>4.89</b>
	5억원 초과 ~ 20억원 이하	1,108	15.60	21.88	12.54	6.84	7.67
	20억원 초과 ~ 50억원 이하	541	20.28	28.27	15.27	2.95	0.49
	50억원 초과 ~ 80억원 이하	269	12.21	11.95	11.95	9.67	2.23
	80억원 초과 ~ 120억원 이하	149	16.89	11.07	15.77	0.67	7.05
	120억원 초과 ~ 200억원 이하	64	13.95	28.31	6.22	19.02	-
	200억원 초과 ~ 1,000억원 이하	61	21.93	30.53	16.39	8.61	4.92
	소 기 업	1,918	16.44	22.29	13.23	6.14	4.88
	중 기 업	274	17.32	19.43	13.68	6.72	4.93
32	<b>가 구</b>	<b>2,961</b>	<b>10.98</b>	<b>25.14</b>	<b>11.06</b>	<b>4.37</b>	<b>3.06</b>
	5억원 초과 ~ 20억원 이하	2,127	12.52	26.27	7.47	3.09	1.05
	20억원 초과 ~ 50억원 이하	508	9.59	19.73	22.64	4.19	6.61
	50억원 초과 ~ 80억원 이하	150	4.00	25.02	12.67	17.04	7.56
	80억원 초과 ~ 120억원 이하	64	-	39.06	-	9.38	1.56
	120억원 초과 ~ 200억원 이하	50	-	25.50	27.50	6.00	29.50
	200억원 초과 ~ 1,500억원 이하	62	6.72	16.13	33.33	12.63	12.63
	소 기 업	2,849	11.27	25.33	10.28	4.16	2.39
	중 기 업	112	3.72	20.31	30.73	9.67	20.16
33	<b>기 타 계 품</b>	<b>2,646</b>	<b>4.99</b>	<b>14.36</b>	<b>6.53</b>	<b>11.92</b>	<b>8.53</b>
	5억원 초과 ~ 20억원 이하	1,993	4.64	14.77	4.36	12.56	9.04
	20억원 초과 ~ 50억원 이하	432	7.18	13.51	14.01	6.59	3.78
	50억원 초과 ~ 80억원 이하	97	8.81	13.62	7.43	24.36	14.48
	80억원 초과 ~ 120억원 이하	52	-	5.77	7.69	1.92	18.33
	120억원 초과 ~ 200억원 이하	37	-	17.12	21.17	17.12	6.31
	200억원 초과 ~ 800억원 이하	35	-	13.33	17.62	16.19	9.52
	소 기 업	2,522	5.23	14.51	6.13	11.99	8.35
	중 기 업	124	-	11.29	14.52	10.48	12.26

## 4-19. Ratio of Gross V.A to Property,Plant,Equipment

(Unit : %)

125~150	150~175	175~200	200~225	225~250	250~275	275~300	300% 이상	Code No.
<b>4.27</b>	<b>4.88</b>	<b>3.17</b>	<b>1.35</b>	<b>1.50</b>	<b>0.10</b>	<b>0.56</b>	<b>33.87</b>	<b>28</b>
3.89	6.07	2.24	1.55	1.74	-	0.52	37.88	
5.25	1.80	5.36	0.61	0.95	-	0.45	39.83	
7.57	4.29	7.63	-	1.85	-	-	15.92	
-	5.84	-	-	2.00	-	-	11.48	
-	1.98	1.90	2.64	-	-	1.45	6.06	
6.70	4.43	2.98	4.39	0.71	2.44	2.56	9.69	
4.30	4.99	3.22	1.18	1.58	-	0.45	35.76	
3.84	3.38	2.52	3.64	0.41	1.40	2.09	8.14	
<b>4.75</b>	<b>2.86</b>	<b>1.95</b>	<b>0.90</b>	<b>0.89</b>	<b>2.43</b>	<b>1.11</b>	<b>27.11</b>	
5.07	3.09	2.54	0.85	0.85	3.38	0.71	30.62	
2.68	3.24	1.00	1.47	1.47	0.65	2.57	29.59	
9.95	-	-	-	-	-	-	14.34	
1.65	-	2.06	-	-	-	1.74	12.59	
0.61	4.24	0.68	0.61	-	4.24	1.41	5.92	
9.41	3.67	1.78	1.45	1.76	1.76	0.51	3.15	
4.73	2.79	2.00	0.89	0.89	2.39	1.12	28.52	
5.06	3.95	1.24	1.03	0.89	2.98	0.95	4.52	
<b>2.23</b>	<b>3.03</b>	<b>0.82</b>	<b>0.72</b>	<b>0.81</b>	<b>0.92</b>	<b>2.42</b>	<b>21.49</b>	<b>30</b>
0.97	3.08	0.99	-	1.57	-	3.91	24.82	
1.46	2.53	0.69	1.69	-	3.38	1.69	25.55	
5.30	6.71	-	2.97	-	-	-	31.39	
-	-	-	0.32	-	-	-	4.50	
8.92	4.61	2.80	-	-	-	-	7.88	
5.91	1.75	-	0.99	0.45	1.62	1.17	2.08	
1.42	3.05	0.76	0.74	0.90	0.92	2.71	24.26	
7.17	2.95	1.17	0.58	0.26	0.94	0.68	4.51	
<b>1.14</b>	<b>1.50</b>	<b>1.27</b>	<b>2.13</b>	<b>0.35</b>	<b>1.46</b>	<b>0.34</b>	<b>28.93</b>	
2.04	-	2.16	2.85	0.69	2.57	0.41	24.76	
-	0.46	0.54	2.35	-	0.18	-	29.20	
-	3.46	-	-	-	-	1.12	47.43	
-	14.21	-	-	-	-	-	34.34	
-	-	1.56	-	-	3.91	-	27.03	
4.10	-	-	4.10	-	-	-	9.43	
1.18	0.62	1.40	2.31	0.40	1.54	0.39	29.19	
0.91	7.73	0.36	0.91	-	0.91	-	27.09	
<b>0.80</b>	<b>4.66</b>	<b>0.88</b>	<b>5.25</b>	<b>0.55</b>	<b>0.94</b>	<b>0.89</b>	<b>31.42</b>	<b>32</b>
0.92	5.41	0.72	5.64	0.77	1.23	0.80	34.11	
-	3.51	0.77	2.48	-	-	1.82	28.66	
-	-	4.60	4.60	-	-	-	24.51	
-	-	-	25.00	-	-	-	25.00	
3.00	5.00	-	-	-	-	-	3.50	
4.30	4.03	-	-	-	2.69	-	7.53	
0.68	4.66	0.91	5.46	0.58	0.92	0.92	32.43	
3.72	4.46	-	-	-	1.49	-	5.73	
<b>4.48</b>	<b>3.07</b>	<b>3.28</b>	<b>0.70</b>	<b>1.41</b>	<b>0.44</b>	<b>1.84</b>	<b>38.45</b>	
4.12	2.32	3.65	-	1.61	0.33	1.94	40.66	
4.98	7.51	2.33	4.07	-	-	-	36.03	
-	2.75	-	-	-	-	4.12	24.44	
18.08	-	-	-	10.26	-	-	37.95	
6.76	-	6.31	-	-	-	8.11	17.12	
8.57	-	4.76	2.86	-	14.29	8.57	4.29	
4.11	3.22	3.29	0.70	1.27	0.26	1.69	39.25	
12.02	-	3.23	0.81	4.30	4.03	4.84	22.23	

## 4-20. 부가가치율

(단위 : 개, %)

산업 분류 번호	구분 산업분류 및 매출액 규모	모 집 단	5% 미만	5~10	10~15	15~20
		업 체 수				
<b>C</b>	<b>제 조 업</b>	<b>129,320</b>	<b>1.37</b>	<b>1.66</b>	<b>5.10</b>	<b>7.61</b>
	5억원 초과 ~ 20억원 이하	80,277	1.20	0.76	3.17	4.67
	20억원 초과 ~ 50억원 이하	27,011	1.10	1.46	5.40	9.39
	50억원 초과 ~ 80억원 이하	8,690	1.44	2.36	9.46	11.29
	80억원 초과 ~ 120억원 이하	5,130	3.41	4.39	12.80	17.21
	120억원 초과 ~ 200억원 이하	3,911	1.59	6.93	11.37	20.05
	200억원 초과 ~ 1,500억원 이하	4,301	3.38	10.19	15.47	21.15
	소 기 업	119,767	1.28	1.16	4.44	6.62
	중 기 업	9,553	2.48	7.87	13.31	20.02
<b>10</b>	<b>식 료 품</b>	<b>6,782</b>	<b>1.84</b>	<b>5.96</b>	<b>7.61</b>	<b>12.12</b>
	5억원 초과 ~ 20억원 이하	3,794	-	3.25	6.42	11.12
	20억원 초과 ~ 50억원 이하	1,612	3.15	5.08	9.16	10.62
	50억원 초과 ~ 80억원 이하	533	-	7.91	6.80	26.24
	80억원 초과 ~ 120억원 이하	343	16.38	16.18	9.33	6.56
	120억원 초과 ~ 200억원 이하	256	2.49	16.29	6.05	8.82
	200억원 초과 ~ 1,000억원 이하	244	4.72	24.53	16.86	18.12
	소 기 업	6,282	1.70	4.82	7.31	12.03
	중 기 업	500	3.58	20.31	11.33	13.36
<b>11</b>	<b>음 료</b>	<b>230</b>	<b>1.30</b>	<b>2.61</b>	<b>2.61</b>	<b>8.55</b>
	5억원 초과 ~ 20억원 이하	133	2.26	-	-	3.51
	20억원 초과 ~ 50억원 이하	39	-	-	2.56	5.13
	50억원 초과 ~ 80억원 이하	13	-	15.38	30.77	-
	80억원 초과 ~ 120억원 이하	16	-	-	-	25.00
	120억원 초과 ~ 200억원 이하	12	-	33.33	-	33.33
	200억원 초과 ~ 800억원 이하	17	-	-	5.88	29.41
	소 기 업	201	1.49	1.00	2.49	5.31
	중 기 업	29	-	13.79	3.45	31.03
<b>13</b>	<b>섬 유 제 품 ; 의 복 제 외</b>	<b>6,754</b>	<b>4.82</b>	<b>5.23</b>	<b>12.56</b>	<b>10.87</b>
	5억원 초과 ~ 20억원 이하	4,238	6.62	5.14	9.80	6.76
	20억원 초과 ~ 50억원 이하	1,432	1.95	3.96	13.09	14.80
	50억원 초과 ~ 80억원 이하	491	-	-	25.37	18.97
	80억원 초과 ~ 120억원 이하	263	5.32	12.86	31.56	14.45
	120억원 초과 ~ 200억원 이하	183	-	14.13	7.15	36.99
	200억원 초과 ~ 1,000억원 이하	147	1.80	12.78	17.17	25.12
	소 기 업	6,161	5.01	4.46	11.81	9.60
	중 기 업	593	2.81	13.23	20.46	24.05
<b>14</b>	<b>의 복 , 의 복 액 세 서 리 및 모 피</b>	<b>3,793</b>	<b>4.28</b>	<b>5.44</b>	<b>15.52</b>	<b>15.18</b>
	5억원 초과 ~ 20억원 이하	2,531	3.48	3.12	10.37	13.51
	20억원 초과 ~ 50억원 이하	705	4.40	7.67	22.94	19.45
	50억원 초과 ~ 80억원 이하	218	12.10	9.96	24.72	17.28
	80억원 초과 ~ 120억원 이하	137	-	8.94	35.58	22.38
	120억원 초과 ~ 200억원 이하	105	10.48	26.19	33.81	10.48
	200억원 초과 ~ 1,500억원 이하	97	6.19	12.37	27.06	17.78
	소 기 업	3,591	4.05	4.65	14.67	15.24
	중 기 업	202	8.42	19.55	30.57	13.99
<b>15</b>	<b>가 죽 , 가 방 및 신 발</b>	<b>1,434</b>	<b>1.23</b>	<b>3.17</b>	<b>12.76</b>	<b>19.95</b>
	5억원 초과 ~ 20억원 이하	890	-	-	12.48	14.90
	20억원 초과 ~ 50억원 이하	318	1.76	6.84	8.14	28.48
	50억원 초과 ~ 80억원 이하	95	5.26	10.53	26.84	15.96
	80억원 초과 ~ 120억원 이하	50	-	12.00	28.00	28.40
	120억원 초과 ~ 200억원 이하	41	4.53	6.10	6.10	56.97
	200억원 초과 ~ 1,500억원 이하	40	13.08	13.08	9.87	25.45
	소 기 업	1,353	0.78	2.79	13.04	18.67
	중 기 업	81	8.75	9.55	7.96	41.40

## 4-20. Ratio of Gross Value Added to Sales

(Unit : %)

20~25	25~30	30~35	35~40	40~45	45~50	50% 이상	Code No.
<b>13.09</b>	<b>13.95</b>	<b>12.32</b>	<b>10.37</b>	<b>9.66</b>	<b>7.97</b>	<b>16.91</b>	<b>C</b>
11.11	13.06	11.39	10.90	11.36	10.50	21.90	
15.29	16.22	13.80	11.67	8.70	4.94	12.03	
17.41	15.67	19.23	8.23	5.26	3.02	6.63	
16.39	12.91	10.84	8.07	6.07	1.86	6.05	
21.61	14.23	12.08	4.31	2.82	2.84	2.17	
15.84	13.97	8.49	4.99	3.22	1.78	1.51	
12.72	13.90	12.46	10.82	10.14	8.43	18.03	
17.71	14.64	10.56	4.79	3.59	2.25	2.79	
<b>14.04</b>	<b>17.45</b>	<b>12.26</b>	<b>7.92</b>	<b>8.28</b>	<b>4.30</b>	<b>8.21</b>	<b>10</b>
13.68	19.49	12.62	7.42	11.33	3.78	10.88	
9.01	17.28	12.96	11.38	4.67	8.26	8.43	
27.79	8.13	11.93	4.95	3.38	2.88	-	
15.35	5.25	9.04	10.11	9.48	-	2.33	
26.48	27.43	12.43	-	-	-	-	
7.86	13.91	7.23	4.48	2.28	-	-	
13.77	17.18	12.45	8.37	8.85	4.65	8.86	
17.40	20.83	9.89	2.19	1.11	-	-	
<b>9.95</b>	<b>10.99</b>	<b>12.49</b>	<b>12.61</b>	<b>13.48</b>	<b>6.11</b>	<b>19.30</b>	<b>11</b>
10.94	5.85	12.45	17.79	17.79	5.43	23.98	
10.26	22.22	10.68	7.69	13.68	9.83	17.95	
-	7.69	30.77	-	7.69	7.69	-	
12.50	21.88	12.50	-	6.25	6.25	15.63	
-	-	-	-	-	8.33	25.00	
13.73	25.49	11.76	13.73	-	-	-	
10.23	10.42	13.29	13.27	15.42	6.50	20.59	
8.05	14.94	6.90	8.05	-	3.45	10.34	
<b>15.07</b>	<b>8.93</b>	<b>9.22</b>	<b>9.00</b>	<b>7.75</b>	<b>1.92</b>	<b>14.63</b>	<b>13</b>
14.00	8.13	8.07	11.32	6.36	2.98	20.81	
19.04	14.33	8.69	6.93	10.78	-	6.42	
17.49	2.75	14.19	4.49	15.87	0.66	0.20	
9.70	0.95	13.62	0.95	7.41	-	3.17	
16.46	9.93	15.36	-	-	-	-	
6.86	13.19	15.33	2.99	1.50	-	3.26	
15.45	9.14	8.70	9.76	8.15	2.10	15.83	
11.08	6.75	14.58	1.16	3.66	-	2.21	
<b>14.70</b>	<b>10.07</b>	<b>9.34</b>	<b>7.75</b>	<b>3.13</b>	<b>2.80</b>	<b>11.80</b>	<b>14</b>
15.82	11.79	11.05	10.45	3.18	3.49	13.74	
10.40	7.84	5.09	3.00	5.39	2.25	11.58	
16.75	1.38	10.65	-	-	-	7.16	
16.79	7.91	2.01	3.83	-	0.73	1.82	
3.81	8.10	5.24	1.90	-	-	-	
21.13	6.19	7.22	1.03	-	1.03	-	
14.85	10.23	9.51	8.10	3.30	2.93	12.46	
12.13	7.18	6.19	1.49	-	0.50	-	
<b>17.80</b>	<b>9.98</b>	<b>11.57</b>	<b>5.03</b>	<b>4.81</b>	<b>4.23</b>	<b>9.47</b>	<b>15</b>
18.72	9.94	14.98	4.53	5.25	5.21	14.00	
19.15	9.01	6.49	5.91	6.20	4.49	3.52	
-	17.02	10.70	13.68	-	-	-	
21.20	5.20	-	-	5.20	-	-	
13.59	8.19	4.53	-	-	-	-	
28.88	9.64	-	-	-	-	-	
17.60	10.04	12.13	5.33	5.10	4.49	10.03	
21.14	8.91	2.29	-	-	-	-	

## 4-20. 부가가치율

(단위 : 개, %)

산업 분류 번호	구 분 산업분류 및 매출액 규모	모 집 단	5% 미만	5~10	10~15	15~20
		업 체 수				
<b>16</b>	<b>목 재 및 나 무 제 품 ; 가 구 제 외</b>	<b>2,079</b>	<b>0.49</b>	<b>1.30</b>	<b>4.58</b>	<b>12.36</b>
	5억원 초과 ~ 20억원 이하	1,381	0.74	-	0.76	7.70
	20억원 초과 ~ 50억원 이하	449	-	2.81	7.81	16.15
	50억원 초과 ~ 80억원 이하	122	-	11.07	13.80	23.36
	80억원 초과 ~ 120억원 이하	60	-	-	22.78	47.78
	120억원 초과 ~ 200억원 이하	35	-	2.86	24.29	50.00
	200억원 초과 ~ 1,000억원 이하	32	-	-	33.07	10.94
	소 기 업	1,952	0.52	1.34	3.20	10.62
	중 기 업	127	-	0.79	25.79	39.11
<b>17</b>	<b>펄 프 , 종 이 및 종 이 제 품</b>	<b>3,463</b>	<b>0.26</b>	<b>1.40</b>	<b>3.80</b>	<b>9.61</b>
	5억원 초과 ~ 20억원 이하	2,157	-	-	3.53	8.04
	20억원 초과 ~ 50억원 이하	761	0.61	2.54	5.00	11.94
	50억원 초과 ~ 80억원 이하	221	1.92	10.82	-	0.90
	80억원 초과 ~ 120억원 이하	131	-	2.48	5.53	18.77
	120억원 초과 ~ 200억원 이하	99	-	-	2.69	1.77
	200억원 초과 ~ 1,500억원 이하	94	-	2.13	8.07	42.86
	소 기 업	3,139	0.28	1.38	3.64	8.48
	중 기 업	324	-	1.62	5.40	20.56
<b>18</b>	<b>인 쇄 및 기 록 매 체 복 제 업</b>	<b>3,572</b>	<b>-</b>	<b>0.20</b>	<b>1.79</b>	<b>1.42</b>
	5억원 초과 ~ 20억원 이하	2,864	-	0.20	1.38	1.13
	20억원 초과 ~ 50억원 이하	480	-	-	0.26	3.27
	50억원 초과 ~ 80억원 이하	123	-	1.22	18.84	-
	80억원 초과 ~ 120억원 이하	42	-	-	-	-
	120억원 초과 ~ 200억원 이하	34	-	-	-	7.98
	200억원 초과 ~ 800억원 이하	29	-	-	-	-
	소 기 업	3,467	-	0.21	1.84	1.39
	중 기 업	105	-	-	-	2.59
<b>20</b>	<b>화 학 물 질 및 화 학 제 품 ; 의 약 품 제 외</b>	<b>4,813</b>	<b>1.32</b>	<b>1.40</b>	<b>6.03</b>	<b>9.21</b>
	5억원 초과 ~ 20억원 이하	2,477	1.64	0.69	3.03	5.93
	20억원 초과 ~ 50억원 이하	1,211	0.76	1.17	3.95	11.60
	50억원 초과 ~ 80억원 이하	457	-	-	11.34	6.35
	80억원 초과 ~ 120억원 이하	262	-	2.93	19.21	22.71
	120억원 초과 ~ 200억원 이하	197	3.55	6.09	14.30	15.18
	200억원 초과 ~ 1,000억원 이하	209	3.21	7.85	17.60	17.84
	소 기 업	4,407	1.13	0.88	5.11	8.53
	중 기 업	406	3.38	7.00	16.00	16.55
<b>21</b>	<b>의 료 용 물 질 및 의 약 품</b>	<b>395</b>	<b>2.25</b>	<b>0.44</b>	<b>6.13</b>	<b>5.04</b>
	5억원 초과 ~ 20억원 이하	153	2.45	-	3.34	2.61
	20억원 초과 ~ 50억원 이하	101	-	1.73	12.98	1.73
	50억원 초과 ~ 80억원 이하	41	4.88	-	-	17.56
	80억원 초과 ~ 120억원 이하	30	-	-	-	6.67
	120억원 초과 ~ 200억원 이하	21	-	-	28.57	8.57
	200억원 초과 ~ 800억원 이하	49	6.41	-	-	6.41
	소 기 업	325	1.77	0.54	5.61	4.60
	중 기 업	70	4.49	-	8.57	7.06

## 4-20. Ratio of Gross Value Added to Sales

(Unit : %)

20~25	25~30	30~35	35~40	40~45	45~50	50% 이상	Code No.
<b>16.39</b>	<b>13.36</b>	<b>12.54</b>	<b>10.47</b>	<b>9.35</b>	<b>3.73</b>	<b>15.44</b>	<b>16</b>
16.23	10.05	12.93	13.67	12.55	4.33	21.05	
17.17	24.26	13.61	4.12	4.21	3.12	6.74	
23.50	18.03	2.46	6.15	1.64	-	-	
6.67	-	22.78	-	-	-	-	
-	11.43	-	8.57	-	2.86	-	
21.09	12.76	13.54	-	-	8.59	-	
16.90	13.82	12.43	11.00	9.95	3.78	16.44	
8.46	6.36	14.17	2.36	-	2.95	-	
<b>19.79</b>	<b>18.66</b>	<b>20.26</b>	<b>11.40</b>	<b>6.11</b>	<b>4.14</b>	<b>4.57</b>	
22.30	13.33	22.34	13.52	6.11	5.14	5.70	<b>17</b>
12.78	17.97	21.21	10.10	9.86	4.01	3.97	
21.15	51.09	10.48	1.36	-	-	2.26	
14.50	39.06	9.16	8.02	2.48	-	-	
15.28	47.75	19.41	9.56	1.52	2.02	-	
27.74	11.46	4.15	3.60	-	-	-	
19.91	17.11	21.23	11.84	6.59	4.50	5.04	
18.58	33.71	10.84	7.21	1.47	0.62	-	
<b>5.84</b>	<b>12.53</b>	<b>6.67</b>	<b>24.89</b>	<b>11.26</b>	<b>13.65</b>	<b>21.74</b>	
5.02	11.78	4.88	26.30	10.69	15.13	23.50	
9.43	16.70	13.67	17.09	13.92	7.64	18.02	
3.12	1.22	8.57	31.88	19.36	10.37	5.42	
4.76	34.52	27.38	9.52	9.52	7.14	7.14	
10.92	41.32	7.98	5.04	5.04	5.04	16.67	
35.06	-	28.74	29.89	-	-	6.32	
5.56	12.09	6.23	25.22	11.44	13.92	22.10	
15.12	27.19	21.47	13.70	5.44	4.49	10.00	
<b>15.29</b>	<b>17.23</b>	<b>16.11</b>	<b>7.51</b>	<b>9.36</b>	<b>7.61</b>	<b>8.95</b>	
13.40	16.03	14.68	8.14	12.21	11.18	13.07	<b>20</b>
22.13	17.17	19.12	9.32	8.97	1.68	4.12	
3.94	25.31	19.29	5.54	3.50	14.55	10.18	
13.10	18.58	8.02	6.11	5.73	-	3.63	
22.19	16.15	20.26	-	2.28	-	-	
19.02	13.45	14.80	2.75	1.83	1.16	0.48	
14.80	17.46	15.99	8.07	10.03	8.26	9.75	
20.56	14.76	17.45	1.42	2.05	0.60	0.25	
<b>8.63</b>	<b>16.37</b>	<b>12.09</b>	<b>16.28</b>	<b>8.50</b>	<b>11.51</b>	<b>12.75</b>	
6.84	7.92	11.53	21.81	1.31	17.72	24.46	
7.16	18.42	13.89	9.83	18.27	7.14	8.84	
14.88	23.41	19.76	4.88	-	9.76	4.88	
13.33	47.78	6.67	18.89	6.67	-	-	
-	-	16.67	34.29	-	11.90	-	
12.83	20.41	5.10	12.54	22.74	9.48	4.08	
8.55	16.82	12.85	15.68	6.91	11.79	14.88	
8.98	14.29	8.57	19.06	15.92	10.20	2.86	

## 4-20. 부가가치율

(단위 : 개, %)

산업 분류 번호	구분 산업분류 및 매출액 규모	모 집 단	5% 미만	5~10	10~15	15~20
		업 체 수				
22	<b>고 무 제 품 및 플 라 스틱 제 품</b>	<b>11,021</b>	<b>0.93</b>	<b>0.34</b>	<b>5.50</b>	<b>9.58</b>
	5억원 초과 ~ 20억원 이하	6,437	0.63	-	5.31	3.51
	20억원 초과 ~ 50억원 이하	2,462	2.35	-	3.60	14.54
	50억원 초과 ~ 80억원 이하	844	-	-	1.30	23.87
	80억원 초과 ~ 120억원 이하	495	-	-	8.68	18.63
	120억원 초과 ~ 200억원 이하	396	0.97	2.99	14.62	22.38
	200억원 초과 ~ 1,000억원 이하	387	-	6.66	16.52	23.04
	소 기 업	9,743	1.01	-	4.53	8.06
	중 기 업	1,278	0.30	2.94	12.89	21.13
23	<b>비 금 속 광 물 제 품</b>	<b>4,144</b>	<b>1.86</b>	<b>1.26</b>	<b>5.78</b>	<b>12.55</b>
	5억원 초과 ~ 20억원 이하	1,980	2.27	0.51	0.85	9.03
	20억원 초과 ~ 50억원 이하	1,116	2.07	0.91	8.10	11.05
	50억원 초과 ~ 80억원 이하	451	-	4.14	8.57	7.76
	80억원 초과 ~ 120억원 이하	271	3.41	-	23.59	28.32
	120억원 초과 ~ 200억원 이하	192	-	4.76	9.62	27.46
	200억원 초과 ~ 800억원 이하	134	-	3.30	8.46	39.92
	소 기 업	3,818	2.02	1.02	5.50	10.84
	중 기 업	326	-	4.16	9.14	32.58
24	<b>1 차 금 속</b>	<b>4,713</b>	<b>1.60</b>	<b>3.36</b>	<b>7.33</b>	<b>10.15</b>
	5억원 초과 ~ 20억원 이하	2,295	1.05	-	2.48	6.32
	20억원 초과 ~ 50억원 이하	1,093	-	1.51	2.63	10.90
	50억원 초과 ~ 80억원 이하	375	-	4.00	15.98	14.18
	80억원 초과 ~ 120억원 이하	297	6.57	-	21.36	22.80
	120억원 초과 ~ 200억원 이하	266	2.63	11.20	21.95	9.95
	200억원 초과 ~ 1,500억원 이하	387	6.46	25.04	20.11	17.25
	소 기 업	4,060	1.07	0.78	5.15	9.48
	중 기 업	653	4.90	19.40	20.86	14.28
25	<b>금 속 가 공 제 품 ; 기 계 및 가 구 제 외</b>	<b>22,887</b>	<b>0.12</b>	<b>0.94</b>	<b>2.18</b>	<b>3.98</b>
	5억원 초과 ~ 20억원 이하	16,221	-	0.44	0.82	1.56
	20억원 초과 ~ 50억원 이하	4,042	-	0.97	2.70	5.43
	50억원 초과 ~ 80억원 이하	1,163	-	1.10	11.34	6.64
	80억원 초과 ~ 120억원 이하	630	-	5.75	2.90	23.86
	120억원 초과 ~ 200억원 이하	420	-	2.33	8.76	33.98
	200억원 초과 ~ 1,000억원 이하	411	6.47	11.12	17.15	16.57
	소 기 업	22,056	-	0.72	1.78	3.18
	중 기 업	831	3.20	6.68	12.91	25.37
26	<b>전 자 , 컴 퓨 터 , 영 상 , 음 향 , 통 신 장 비</b>	<b>6,767</b>	<b>5.21</b>	<b>1.11</b>	<b>7.32</b>	<b>6.41</b>
	5억원 초과 ~ 20억원 이하	3,902	6.66	0.17	6.33	4.16
	20억원 초과 ~ 50억원 이하	1,471	1.43	0.46	5.59	7.30
	50억원 초과 ~ 80억원 이하	507	1.28	2.53	8.28	7.53
	80억원 초과 ~ 120억원 이하	285	12.40	4.33	9.71	9.71
	120억원 초과 ~ 200억원 이하	239	4.18	5.35	14.88	8.00
	200억원 초과 ~ 1,000억원 이하	363	5.56	6.52	16.74	21.86
	소 기 업	6,165	5.23	0.63	6.47	5.44
	중 기 업	602	5.02	6.05	16.00	16.36
27	<b>의 료 , 정 밀 , 광 학 기 기 및 시 계</b>	<b>4,350</b>	<b>1.81</b>	<b>0.93</b>	<b>2.66</b>	<b>7.41</b>
	5억원 초과 ~ 20억원 이하	2,847	1.63	0.21	1.82	6.53
	20억원 초과 ~ 50억원 이하	898	-	3.07	2.47	3.00
	50억원 초과 ~ 80억원 이하	236	6.90	-	8.17	16.58
	80억원 초과 ~ 120억원 이하	149	7.72	3.36	2.01	16.67
	120억원 초과 ~ 200억원 이하	103	2.59	-	9.94	26.27
	200억원 초과 ~ 800억원 이하	117	1.52	1.50	7.81	15.78
	소 기 업	3,981	1.57	0.84	2.35	6.33
	중 기 업	369	4.32	1.83	6.06	19.07



## 4-20. Ratio of Gross Value Added to Sales

(Unit : %)

20~25	25~30	30~35	35~40	40~45	45~50	50% 이상	Code No.
<b>14.60</b>	<b>16.72</b>	<b>12.68</b>	<b>11.34</b>	<b>11.65</b>	<b>5.63</b>	<b>11.04</b>	<b>22</b>
10.00	16.72	10.07	12.72	17.69	8.26	15.10	
20.59	14.97	19.32	11.13	1.98	2.43	9.09	
22.94	19.25	18.71	9.16	2.84	-	1.94	
17.87	25.50	8.99	10.43	8.69	1.21	-	
26.16	13.02	8.34	1.56	3.62	5.75	0.59	
18.76	14.92	9.96	5.69	3.93	-	0.53	
13.79	16.49	13.15	12.01	12.43	6.07	12.44	
20.71	18.43	9.08	6.25	5.68	2.25	0.34	
<b>11.79</b>	<b>12.00</b>	<b>13.70</b>	<b>11.10</b>	<b>12.33</b>	<b>4.05</b>	<b>13.57</b>	
9.24	13.25	11.60	11.96	13.02	6.27	22.01	
14.41	13.91	12.49	9.90	17.95	1.84	7.37	
12.34	11.16	32.37	14.19	4.07	-	5.40	
8.46	2.95	9.78	13.10	3.69	5.04	1.66	
18.30	8.33	8.11	4.56	9.15	4.95	4.76	
23.24	3.88	7.95	3.23	5.10	-	4.91	
11.06	12.47	14.19	11.70	12.74	4.15	14.32	
20.33	6.50	8.04	4.01	7.49	2.91	4.82	
<b>16.05</b>	<b>14.42</b>	<b>10.87</b>	<b>12.04</b>	<b>5.96</b>	<b>3.39</b>	<b>14.84</b>	<b>24</b>
13.10	12.20	12.22	13.32	8.13	5.88	25.32	
25.63	17.75	13.68	13.01	5.66	2.30	6.94	
12.43	21.91	12.78	4.00	7.36	-	7.36	
4.45	28.32	0.34	16.16	-	-	-	
25.28	5.38	3.20	16.17	-	-	4.25	
12.53	6.46	6.46	3.57	1.22	-	0.90	
15.78	15.77	11.79	12.58	6.80	3.94	16.86	
17.73	6.02	5.13	8.70	0.73	-	2.26	
<b>13.43</b>	<b>11.32</b>	<b>7.31</b>	<b>9.66</b>	<b>14.08</b>	<b>12.53</b>	<b>24.45</b>	
11.37	10.69	4.87	9.65	15.05	15.18	30.38	
14.81	14.73	10.92	12.31	17.01	8.01	13.12	
24.40	10.16	20.22	5.29	6.77	4.56	9.53	
36.14	5.75	17.02	8.57	-	-	-	
10.19	12.49	17.61	4.09	1.63	4.05	4.87	
18.90	13.67	6.11	3.87	1.97	2.38	1.79	
13.39	11.26	7.13	9.88	14.54	12.88	25.25	
14.50	13.07	11.92	3.98	1.80	3.22	3.35	
<b>12.54</b>	<b>11.32</b>	<b>13.00</b>	<b>7.16</b>	<b>6.84</b>	<b>10.75</b>	<b>18.34</b>	<b>26</b>
7.77	5.09	17.87	5.74	9.20	13.69	23.31	
16.43	18.25	8.06	14.17	4.46	8.13	15.72	
19.61	36.99	3.81	4.70	-	10.34	4.93	
35.65	3.75	2.67	-	3.37	-	18.42	
23.52	24.90	5.51	6.21	5.16	-	2.30	
12.85	11.37	6.56	3.67	4.43	5.78	4.66	
12.10	10.79	13.67	7.40	7.04	11.46	19.76	
17.08	16.74	6.14	4.67	4.72	3.49	3.72	
<b>9.47</b>	<b>13.64</b>	<b>16.52</b>	<b>9.27</b>	<b>13.85</b>	<b>4.02</b>	<b>20.42</b>	
8.38	14.52	15.16	8.15	14.74	3.05	25.81	
8.46	9.34	24.48	14.67	15.10	8.64	10.77	
16.72	9.60	10.36	10.45	4.87	-	16.34	
5.03	22.93	15.77	-	13.76	1.68	11.07	
26.92	14.96	9.94	4.77	2.18	2.43	-	
19.46	20.44	7.62	8.42	11.21	4.75	1.50	
8.89	13.06	16.98	9.76	14.24	4.13	21.86	
15.72	19.92	11.56	4.00	9.72	2.86	4.95	

## 4-20. 부가가치율

(단위 : 개, %)

산업 분류 번호	구 분	모 집 단	5% 미만	5~10	10~15	15~20
		업 체 수				
28	<b>전 기 장 비</b>	<b>8,669</b>	<b>0.86</b>	<b>0.67</b>	<b>3.18</b>	<b>9.58</b>
	5억원 초과 ~ 20억원 이하	5,405	0.50	-	1.24	6.28
	20억원 초과 ~ 50억원 이하	1,795	1.80	-	1.76	10.25
	50억원 초과 ~ 80억원 이하	559	-	-	18.55	18.34
	80억원 초과 ~ 120억원 이하	317	-	-	6.15	26.99
	120억원 초과 ~ 200억원 이하	253	-	3.43	1.84	20.29
	200억원 초과 ~ 1,500억원 이하	340	4.50	14.48	14.34	19.83
	소 기 업	8,076	0.74	-	2.75	8.81
중 기 업	593	2.58	9.76	9.01	20.03	
29	<b>기 타 기 계 및 장 비</b>	<b>20,171</b>	<b>0.78</b>	<b>1.05</b>	<b>2.99</b>	<b>3.94</b>
	5억원 초과 ~ 20억원 이하	12,633	0.58	0.58	1.38	1.52
	20억원 초과 ~ 50억원 이하	4,265	-	0.41	4.88	6.71
	50억원 초과 ~ 80억원 이하	1,310	3.21	-	-	2.86
	80억원 초과 ~ 120억원 이하	776	3.22	4.53	13.77	12.26
	120억원 초과 ~ 200억원 이하	587	1.41	9.09	10.79	14.74
	200억원 초과 ~ 1,000억원 이하	600	1.64	5.59	8.33	16.34
	소 기 업	18,984	0.74	0.66	2.58	3.22
중 기 업	1,187	1.53	7.32	9.55	15.55	
30	<b>자 동 차 및 트 레 일 러</b>	<b>5,484</b>	<b>0.47</b>	<b>1.28</b>	<b>7.14</b>	<b>7.34</b>
	5억원 초과 ~ 20억원 이하	2,711	-	-	4.32	3.28
	20억원 초과 ~ 50억원 이하	1,280	1.01	-	5.57	3.40
	50억원 초과 ~ 80억원 이하	415	0.96	4.70	9.62	5.71
	80억원 초과 ~ 120억원 이하	311	-	4.50	10.13	7.07
	120억원 초과 ~ 200억원 이하	321	1.25	3.27	11.63	27.06
	200억원 초과 ~ 1,000억원 이하	446	1.12	5.92	21.10	30.83
	소 기 업	4,717	0.36	0.71	5.51	3.78
중 기 업	767	1.17	4.81	17.13	29.25	
31	<b>기 타 운 송 장 비</b>	<b>2,192</b>	<b>1.61</b>	<b>0.57</b>	<b>2.44</b>	<b>5.62</b>
	5억원 초과 ~ 20억원 이하	1,108	0.69	-	2.16	3.73
	20억원 초과 ~ 50억원 이하	541	1.06	0.54	2.48	8.49
	50억원 초과 ~ 80억원 이하	269	4.83	-	1.49	5.95
	80억원 초과 ~ 120억원 이하	149	2.68	-	1.34	0.67
	120억원 초과 ~ 200억원 이하	64	-	10.40	5.80	20.36
	200억원 초과 ~ 1,000억원 이하	61	7.99	4.92	10.66	9.63
	소 기 업	1,918	1.38	0.15	2.15	5.39
중 기 업	274	3.24	3.52	4.46	7.27	
32	<b>가 구</b>	<b>2,961</b>	<b>0.37</b>	<b>0.99</b>	<b>5.27</b>	<b>9.66</b>
	5억원 초과 ~ 20억원 이하	2,127	0.28	-	3.21	9.58
	20억원 초과 ~ 50억원 이하	508	0.66	0.66	4.89	9.76
	50억원 초과 ~ 80억원 이하	150	-	7.56	14.91	2.67
	80억원 초과 ~ 120억원 이하	64	-	6.25	30.47	9.38
	120억원 초과 ~ 200억원 이하	50	-	3.00	8.00	10.50
	200억원 초과 ~ 1,500억원 이하	62	2.69	14.78	27.42	28.23
	소 기 업	2,849	0.33	0.66	4.74	9.24
중 기 업	112	1.49	9.52	18.75	20.31	
33	<b>기 타 계 품</b>	<b>2,646</b>	<b>0.93</b>	<b>0.59</b>	<b>2.51</b>	<b>5.46</b>
	5억원 초과 ~ 20억원 이하	1,993	0.39	-	0.44	4.06
	20억원 초과 ~ 50억원 이하	432	2.62	2.01	6.83	9.40
	50억원 초과 ~ 80억원 이하	97	5.67	-	13.83	1.03
	80억원 초과 ~ 120억원 이하	52	-	-	17.69	18.33
	120억원 초과 ~ 200억원 이하	37	-	6.76	6.31	6.31
	200억원 초과 ~ 800억원 이하	35	-	12.86	8.57	28.57
	소 기 업	2,522	0.98	0.34	2.05	4.86
중 기 업	124	-	5.65	11.72	17.63	

## 4-20. Ratio of Gross Value Added to Sales

(Unit : %)

20~25	25~30	30~35	35~40	40~45	45~50	50% 이상	Code No.
<b>14.02</b>	<b>16.36</b>	<b>18.27</b>	<b>9.77</b>	<b>6.98</b>	<b>5.37</b>	<b>14.95</b>	<b>28</b>
10.38	15.20	21.07	12.22	7.58	5.74	19.78	
21.12	17.69	13.31	7.48	7.30	7.57	11.72	
11.75	18.22	22.27	1.79	7.30	-	1.79	
16.42	29.85	9.91	5.47	5.21	-	-	
35.68	15.83	13.93	1.45	1.90	5.65	-	
19.75	12.39	4.53	6.13	0.64	1.51	1.89	
13.10	16.54	18.99	10.18	7.41	5.52	15.97	
26.54	13.86	8.54	4.13	1.18	3.28	1.08	
<b>10.75</b>	<b>16.14</b>	<b>14.11</b>	<b>9.90</b>	<b>8.78</b>	<b>12.02</b>	<b>19.53</b>	<b>29</b>
10.09	15.12	11.17	7.20	10.71	16.77	24.89	
10.92	20.19	15.11	16.73	5.42	4.14	15.49	
11.38	15.58	38.74	17.30	4.66	2.12	4.16	
5.52	11.49	16.82	7.80	7.43	6.77	10.40	
24.30	9.73	14.01	6.19	4.89	4.85	-	
15.72	22.22	11.72	8.48	6.58	3.37	-	
10.18	16.14	14.19	10.06	8.97	12.51	20.76	
19.96	16.04	12.85	7.35	5.75	4.10	-	
<b>10.70</b>	<b>11.10</b>	<b>13.43</b>	<b>12.13</b>	<b>9.72</b>	<b>7.75</b>	<b>18.93</b>	<b>30</b>
3.30	8.48	16.17	17.03	11.17	13.32	22.93	
10.64	19.44	14.33	5.90	8.89	4.22	26.59	
33.17	7.12	9.72	12.10	8.27	-	8.63	
26.85	-	2.09	17.68	21.06	-	10.61	
27.89	7.83	10.58	2.31	3.58	2.31	2.31	
11.28	16.90	7.60	3.48	1.17	0.61	-	
9.47	10.78	14.17	13.62	10.94	8.80	21.86	
18.23	13.10	8.85	2.99	2.18	1.32	0.96	
<b>7.50</b>	<b>9.49</b>	<b>8.89</b>	<b>14.70</b>	<b>7.31</b>	<b>9.27</b>	<b>32.60</b>	<b>31</b>
5.28	9.94	11.24	17.69	10.35	14.63	24.28	
10.85	9.05	6.03	18.12	3.34	5.19	34.85	
8.97	9.67	-	7.37	8.29	-	53.43	
8.72	1.68	18.01	-	-	7.72	59.17	
3.91	15.23	12.38	4.46	3.32	-	24.12	
12.30	17.42	4.71	9.02	4.92	2.46	15.98	
7.37	9.65	8.19	16.37	8.09	9.91	31.35	
8.39	8.35	13.73	3.05	1.87	4.74	41.37	
<b>16.39</b>	<b>17.94</b>	<b>18.27</b>	<b>10.58</b>	<b>6.82</b>	<b>5.03</b>	<b>8.67</b>	<b>32</b>
14.78	20.30	17.51	10.63	6.97	5.70	11.04	
24.39	12.01	16.68	15.71	9.37	3.38	2.48	
14.27	19.20	30.53	-	-	6.27	4.60	
8.59	1.56	25.00	11.72	7.03	-	-	
35.00	8.50	28.00	-	-	2.00	5.00	
4.30	6.99	12.90	-	2.69	-	-	
16.33	18.34	18.21	11.00	7.03	5.19	8.92	
18.01	7.66	19.64	-	1.49	0.89	2.23	
<b>11.58</b>	<b>17.01</b>	<b>9.65</b>	<b>15.96</b>	<b>9.76</b>	<b>7.54</b>	<b>19.01</b>	<b>33</b>
11.02	18.20	7.34	17.68	11.26	7.99	21.62	
11.92	11.32	16.70	13.87	6.39	4.45	14.48	
23.11	10.05	18.99	4.12	-	17.53	5.67	
10.26	18.33	5.77	11.92	8.08	7.69	1.92	
-	37.39	32.43	-	5.41	-	5.41	
21.43	15.24	10.48	-	-	-	2.86	
11.64	16.71	9.39	16.50	10.00	7.75	19.78	
10.35	23.15	15.05	5.00	5.00	3.23	3.23	

## 4-21. 총 자산

(단위 : 개, %)

산업 분류 번호	구분 산업분류 및 매출액 규모	모 집 단	5억원	5억원	10억원	15억원
		업 체 수	미만	~ 10억원	~ 15억원	~ 20억원
<b>C</b>	<b>제 조 업</b>	<b>129,320</b>	<b>9.79</b>	<b>16.55</b>	<b>14.81</b>	<b>11.31</b>
	5억원 초과 ~ 20억원 이하	80,277	15.53	25.42	21.17	15.07
	20억원 초과 ~ 50억원 이하	27,011	0.72	3.30	7.51	8.69
	50억원 초과 ~ 80억원 이하	8,690	-	1.20	1.31	1.49
	80억원 초과 ~ 120억원 이하	5,130	-	-	-	0.71
	120억원 초과 ~ 200억원 이하	3,911	-	-	0.22	0.18
	200억원 초과 ~ 1,500억원 이하	4,301	-	-	0.05	-
	소 기 업	119,767	10.57	17.87	15.98	12.20
	중 기 업	9,553	-	-	0.11	0.13
<b>10</b>	<b>식 료 품</b>	<b>6,782</b>	<b>8.40</b>	<b>17.06</b>	<b>10.64</b>	<b>8.46</b>
	5억원 초과 ~ 20억원 이하	3,794	13.84	27.10	16.70	10.83
	20억원 초과 ~ 50억원 이하	1,612	2.77	6.57	3.17	8.74
	50억원 초과 ~ 80억원 이하	533	-	4.29	6.94	-
	80억원 초과 ~ 120억원 이하	343	-	-	-	5.54
	120억원 초과 ~ 200억원 이하	256	-	-	-	1.03
	200억원 초과 ~ 1,000억원 이하	244	-	-	-	-
	소 기 업	6,282	9.07	18.42	11.49	9.09
	중 기 업	500	-	-	-	0.53
<b>11</b>	<b>음 료</b>	<b>230</b>	<b>2.90</b>	<b>8.41</b>	<b>11.93</b>	<b>12.34</b>
	5억원 초과 ~ 20억원 이하	133	5.01	13.53	20.63	18.46
	20억원 초과 ~ 50억원 이하	39	-	3.42	-	9.83
	50억원 초과 ~ 80억원 이하	13	-	-	-	-
	80억원 초과 ~ 120억원 이하	16	-	-	-	-
	120억원 초과 ~ 200억원 이하	12	-	-	-	-
	200억원 초과 ~ 800억원 이하	17	-	-	-	-
	소 기 업	201	3.32	9.62	13.65	14.12
	중 기 업	29	-	-	-	-
<b>13</b>	<b>섬 유 제 품 ; 의 복 제 외</b>	<b>6,754</b>	<b>13.18</b>	<b>12.21</b>	<b>16.79</b>	<b>15.85</b>
	5억원 초과 ~ 20억원 이하	4,238	20.56	18.80	22.77	20.65
	20억원 초과 ~ 50억원 이하	1,432	1.32	1.95	11.80	13.64
	50억원 초과 ~ 80억원 이하	491	-	-	-	-
	80억원 초과 ~ 120억원 이하	263	-	-	-	-
	120억원 초과 ~ 200억원 이하	183	-	-	-	-
	200억원 초과 ~ 1,000억원 이하	147	-	-	-	-
	소 기 업	6,161	14.45	13.39	18.41	17.38
	중 기 업	593	-	-	-	-
<b>14</b>	<b>의 복 , 의 복 액 세 서 리 및 모 피</b>	<b>3,793</b>	<b>16.49</b>	<b>23.02</b>	<b>16.78</b>	<b>11.29</b>
	5억원 초과 ~ 20억원 이하	2,531	24.41	31.72	18.87	10.23
	20억원 초과 ~ 50억원 이하	705	1.08	6.48	18.82	22.67
	50억원 초과 ~ 80억원 이하	218	-	11.34	12.10	3.12
	80억원 초과 ~ 120억원 이하	137	-	-	-	2.01
	120억원 초과 ~ 200억원 이하	105	-	-	-	-
	200억원 초과 ~ 1,500억원 이하	97	-	-	-	-
	소 기 업	3,591	17.42	24.32	17.73	11.93
	중 기 업	202	-	-	-	-
<b>15</b>	<b>가 죽 , 가 방 및 신 발</b>	<b>1,434</b>	<b>14.94</b>	<b>24.06</b>	<b>16.61</b>	<b>11.38</b>
	5억원 초과 ~ 20억원 이하	890	22.81	33.50	18.31	11.75
	20억원 초과 ~ 50억원 이하	318	3.52	13.15	22.06	16.85
	50억원 초과 ~ 80억원 이하	95	-	5.26	5.44	5.26
	80억원 초과 ~ 120억원 이하	50	-	-	-	-
	120억원 초과 ~ 200억원 이하	41	-	-	-	-
	200억원 초과 ~ 1,500억원 이하	40	-	-	-	-
	소 기 업	1,353	15.83	25.50	17.61	12.06
	중 기 업	81	-	-	-	-

## 4-21. Total Assets

(Unit : %)

20억원 ~ 30억원	30억원 ~ 50억원	50억원 ~ 70억원	70억원 ~ 100억원	100억원 ~ 200억원	200억원 ~ 300억원	300억원 ~ 500억원	500억원 이상	Code  No.
<b>12.77</b>	<b>14.27</b>	<b>6.67</b>	<b>5.77</b>	<b>4.67</b>	<b>1.42</b>	<b>1.04</b>	<b>0.93</b>	<b>C</b>
12.17	7.72	1.70	1.03	0.19	-	-	-	
21.96	35.44	13.36	7.24	1.72	0.06	-	-	
7.93	21.77	28.92	25.49	11.69	0.19	0.02	-	
2.18	12.93	16.38	30.53	31.40	5.81	0.05	-	
0.26	2.84	6.63	18.31	48.16	15.92	6.44	1.05	
0.06	0.46	1.04	4.37	21.25	20.53	25.31	26.93	
13.75	15.16	6.72	5.11	2.40	0.24	0.00	-	
0.54	3.10	6.13	14.09	33.11	16.18	14.06	12.55	
<b>18.15</b>	<b>17.97</b>	<b>6.43</b>	<b>6.30</b>	<b>4.48</b>	<b>1.00</b>	<b>0.73</b>	<b>0.39</b>	<b>10</b>
23.19	6.57	1.77	-	-	-	-	-	
19.87	38.19	12.84	7.84	-	-	-	-	
5.83	41.40	20.63	16.21	4.69	-	-	-	
-	33.62	1.17	31.34	28.33	-	-	-	
-	5.05	14.60	31.64	40.95	6.74	-	-	
-	1.99	4.15	10.76	31.36	20.74	20.23	10.77	
19.60	19.11	6.18	5.10	1.94	-	-	-	
-	3.55	9.50	21.45	36.27	13.57	9.87	5.25	
<b>18.31</b>	<b>12.68</b>	<b>12.56</b>	<b>8.91</b>	<b>4.78</b>	<b>2.10</b>	<b>2.32</b>	<b>2.75</b>	<b>11</b>
25.90	4.01	12.45	-	-	-	-	-	
11.97	43.16	16.24	15.38	-	-	-	-	
23.08	38.46	23.08	7.69	7.69	-	-	-	
-	12.50	-	40.63	25.00	21.88	-	-	
-	-	25.00	58.33	16.67	-	-	-	
-	-	-	-	23.53	7.84	31.37	37.25	
20.95	14.51	12.88	6.72	2.49	1.74	-	-	
-	-	10.34	24.14	20.69	4.60	18.39	21.84	
<b>14.58</b>	<b>10.61</b>	<b>6.49</b>	<b>4.76</b>	<b>3.95</b>	<b>0.65</b>	<b>0.54</b>	<b>0.40</b>	<b>13</b>
11.56	3.76	1.90	-	-	-	-	-	
33.58	25.32	7.30	4.49	0.59	-	-	-	
-	38.00	32.60	25.73	3.67	-	-	-	
5.32	2.09	26.36	22.05	44.17	-	-	-	
-	-	12.98	29.66	43.23	10.16	3.96	-	
-	1.46	-	12.51	30.76	17.10	19.85	18.33	
15.75	11.50	5.60	3.09	0.43	-	-	-	
2.36	1.29	15.70	22.04	40.56	7.38	6.14	4.54	
<b>9.85</b>	<b>8.36</b>	<b>4.74</b>	<b>5.41</b>	<b>1.97</b>	<b>0.57</b>	<b>0.88</b>	<b>0.62</b>	<b>14</b>
7.25	4.81	0.54	2.16	-	-	-	-	
21.77	19.99	4.79	4.40	-	-	-	-	
12.48	9.46	23.96	24.88	2.66	-	-	-	
6.93	4.38	44.46	33.45	8.76	-	-	-	
-	26.19	18.57	18.57	28.57	5.24	-	2.86	
-	-	-	-	27.58	16.75	34.54	21.13	
10.41	8.06	4.47	5.17	0.50	-	-	-	
-	13.61	9.65	9.65	28.09	10.77	16.58	11.63	
<b>12.47</b>	<b>8.11</b>	<b>3.35</b>	<b>3.97</b>	<b>3.32</b>	<b>0.55</b>	<b>0.33</b>	<b>0.92</b>	<b>15</b>
11.97	1.66	-	-	-	-	-	-	
18.92	18.23	2.15	3.47	1.66	-	-	-	
5.44	43.86	10.53	15.79	8.42	-	-	-	
14.00	-	55.60	23.20	7.20	-	-	-	
-	4.53	8.19	43.59	35.40	-	8.29	-	
-	-	-	3.44	40.58	19.73	3.21	33.04	
13.22	8.46	3.30	2.78	1.25	-	-	-	
-	2.29	4.14	23.76	37.96	9.74	5.78	16.31	

## 4-21. 총 자산

(단위 : 개, %)

산업 분류 번호	구 분 산업분류 및 매출액 규모	모 집 단	5억원	5억원	10억원	15억원
		업 체 수	미만	~ 10억원	~ 15억원	~ 20억원
<b>16</b>	<b>목 재 및 나 무 제 품 ; 가 구 제 외</b>	<b>2,079</b>	<b>9.96</b>	<b>20.38</b>	<b>15.32</b>	<b>12.49</b>
	5억원 초과 ~ 20억원 이하	1,381	15.00	28.75	18.33	15.64
	20억원 초과 ~ 50억원 이하	449	-	5.91	14.53	9.72
	50억원 초과 ~ 80억원 이하	122	-	-	-	-
	80억원 초과 ~ 120억원 이하	60	-	-	-	-
	120억원 초과 ~ 200억원 이하	35	-	-	-	-
	200억원 초과 ~ 1,000억원 이하	32	-	-	-	-
	소 기 업	1,952	10.61	21.70	16.31	13.30
	중 기 업	127	-	-	-	-
<b>17</b>	<b>펄 프 , 종 이 및 종 이 제 품</b>	<b>3,463</b>	<b>7.86</b>	<b>19.39</b>	<b>14.15</b>	<b>11.77</b>
	5억원 초과 ~ 20억원 이하	2,157	12.61	30.69	19.14	13.94
	20억원 초과 ~ 50억원 이하	761	-	1.26	10.14	13.39
	50억원 초과 ~ 80억원 이하	221	-	-	-	2.26
	80억원 초과 ~ 120억원 이하	131	-	-	-	-
	120억원 초과 ~ 200억원 이하	99	-	-	-	-
	200억원 초과 ~ 1,500억원 이하	94	-	-	-	-
	소 기 업	3,139	8.67	21.40	15.61	12.99
	중 기 업	324	-	-	-	-
<b>18</b>	<b>인 쇄 및 기 록 매 체 복 제 업</b>	<b>3,572</b>	<b>15.53</b>	<b>23.32</b>	<b>21.92</b>	<b>13.92</b>
	5억원 초과 ~ 20억원 이하	2,864	19.37	28.51	23.65	15.56
	20억원 초과 ~ 50억원 이하	480	-	3.41	21.70	10.73
	50억원 초과 ~ 80억원 이하	123	-	-	1.22	-
	80억원 초과 ~ 120억원 이하	42	-	-	-	-
	120억원 초과 ~ 200억원 이하	34	-	-	-	-
	200억원 초과 ~ 800억원 이하	29	-	-	-	-
	소 기 업	3,467	16.00	24.02	22.58	14.34
	중 기 업	105	-	-	-	-
<b>20</b>	<b>화 학 물 질 및 화 학 제 품 ; 의 약 품 제 외</b>	<b>4,813</b>	<b>3.68</b>	<b>14.07</b>	<b>12.79</b>	<b>11.91</b>
	5억원 초과 ~ 20억원 이하	2,477	7.15	26.06	21.97	21.47
	20억원 초과 ~ 50억원 이하	1,211	-	2.62	5.89	3.43
	50억원 초과 ~ 80억원 이하	457	-	-	-	-
	80억원 초과 ~ 120억원 이하	262	-	-	-	-
	120억원 초과 ~ 200억원 이하	197	-	-	-	-
	200억원 초과 ~ 1,000억원 이하	209	-	-	-	-
	소 기 업	4,407	4.02	15.37	13.97	13.01
	중 기 업	406	-	-	-	-
<b>21</b>	<b>의 료 용 물 질 및 의 약 품</b>	<b>395</b>	<b>3.32</b>	<b>6.30</b>	<b>4.40</b>	<b>13.12</b>
	5억원 초과 ~ 20억원 이하	153	8.58	16.28	9.60	22.66
	20억원 초과 ~ 50억원 이하	101	-	-	2.69	16.98
	50억원 초과 ~ 80억원 이하	41	-	-	-	-
	80억원 초과 ~ 120억원 이하	30	-	-	-	-
	120억원 초과 ~ 200억원 이하	21	-	-	-	-
	200억원 초과 ~ 800억원 이하	49	-	-	-	-
	소 기 업	325	4.04	7.66	5.35	15.94
	중 기 업	70	-	-	-	-

## 4-21. Total Assets

(Unit : %)

20억원 ~ 30억원	30억원 ~ 50억원	50억원 ~ 70억원	70억원 ~ 100억원	100억원 ~ 200억원	200억원 ~ 300억원	300억원 ~ 500억원	500억원 이상	Code  No.
<b>12.12</b>	<b>12.39</b>	<b>6.97</b>	<b>6.48</b>	<b>2.90</b>	<b>0.47</b>	<b>0.40</b>	<b>0.13</b>	<b>16</b>
10.95	7.73	1.71	1.21	0.69	-	-	-	
21.79	25.76	13.69	7.12	1.48	-	-	-	
2.46	24.73	30.74	29.78	12.30	-	-	-	
-	8.33	35.56	49.44	6.67	-	-	-	
-	-	2.86	57.14	40.00	-	-	-	
-	-	-	-	34.64	30.47	26.30	8.59	
12.91	12.94	6.28	4.35	1.59	-	-	-	
-	3.94	17.59	39.11	22.90	7.68	6.63	2.17	
<b>15.36</b>	<b>13.84</b>	<b>6.04</b>	<b>4.92</b>	<b>4.82</b>	<b>0.56</b>	<b>0.70</b>	<b>0.60</b>	
14.88	5.07	2.33	1.34	-	-	-	-	<b>17</b>
23.78	34.82	12.69	3.92	-	-	-	-	
11.73	34.31	18.82	26.73	6.15	-	-	-	
3.05	22.20	9.10	26.59	39.06	-	-	-	
-	-	5.56	10.94	79.71	1.77	2.02	-	
-	-	3.60	7.29	24.56	18.78	23.51	22.26	
16.82	14.34	6.00	3.75	0.43	-	-	-	
1.23	8.98	6.42	16.21	47.27	5.99	7.44	6.46	
<b>9.57</b>	<b>5.38</b>	<b>4.92</b>	<b>3.33</b>	<b>1.31</b>	<b>0.13</b>	<b>0.35</b>	<b>0.34</b>	
10.09	2.44	0.39	-	-	-	-	-	
10.57	18.87	21.82	11.20	1.71	-	-	-	
1.90	24.51	39.70	32.68	-	-	-	-	
-	-	17.86	47.62	34.52	-	-	-	
-	5.04	10.08	8.82	68.07	7.98	-	-	
-	-	-	6.32	3.45	6.32	42.53	41.38	
9.86	5.50	4.75	2.71	0.24	-	-	-	
-	1.63	10.41	23.65	36.80	4.33	11.75	11.43	
<b>12.42</b>	<b>15.83</b>	<b>8.40</b>	<b>7.25</b>	<b>8.83</b>	<b>1.67</b>	<b>1.60</b>	<b>1.54</b>	
12.85	10.08	0.42	-	-	-	-	-	<b>20</b>
22.12	37.78	17.13	8.34	2.69	-	-	-	
2.55	9.66	23.30	21.41	41.54	1.53	-	-	
-	3.94	26.15	44.08	21.88	3.94	-	-	
-	-	5.84	17.59	55.10	13.07	4.86	3.55	
-	-	-	-	17.56	17.96	32.26	32.22	
13.56	17.29	8.92	7.13	6.35	0.39	-	-	
-	-	2.83	8.53	35.77	15.59	18.97	18.31	
<b>17.93</b>	<b>11.51</b>	<b>10.60</b>	<b>5.97</b>	<b>8.82</b>	<b>6.02</b>	<b>8.31</b>	<b>3.71</b>	
25.13	10.66	4.66	2.45	-	-	-	-	
32.04	26.88	14.39	2.69	2.69	1.65	-	-	
-	4.88	27.32	19.76	33.41	9.76	4.88	-	
-	-	23.33	16.67	41.11	18.89	-	-	
-	-	9.52	19.05	29.05	13.33	29.05	-	
-	-	-	-	-	19.68	50.44	29.88	
21.79	13.98	12.26	6.02	8.85	3.49	0.62	-	
-	-	2.86	5.71	8.71	17.78	44.02	20.92	

## 4-21. 총 자산

(단위 : 개, %)

산업 분류 번호	구분 산업분류 및 매출액 규모	모 집 단	5억원	5억원	10억원	15억원
		업 체 수	미만	~ 10억원	~ 15억원	~ 20억원
22	<b>고 무 제 품 및 플 라 스틱 제 품</b>	<b>11,021</b>	<b>9.41</b>	<b>17.79</b>	<b>15.43</b>	<b>8.18</b>
	5억원 초과 ~ 20억원 이하	6,437	15.93	29.33	23.62	10.00
	20억원 초과 ~ 50억원 이하	2,462	0.48	2.93	6.40	10.00
	50억원 초과 ~ 80억원 이하	844	-	-	2.33	1.42
	80억원 초과 ~ 120억원 이하	495	-	-	-	-
	120억원 초과 ~ 200억원 이하	396	-	-	0.76	-
	200억원 초과 ~ 1,000억원 이하	387	-	-	-	-
	소 기 업	9,743	10.65	20.12	17.43	9.26
	중 기 업	1,278	-	-	0.23	-
23	<b>비 금 속 광 물 제 품</b>	<b>4,144</b>	<b>6.21</b>	<b>9.31</b>	<b>7.62</b>	<b>14.11</b>
	5억원 초과 ~ 20억원 이하	1,980	13.00	18.63	14.47	24.20
	20억원 초과 ~ 50억원 이하	1,116	-	1.51	2.65	9.48
	50억원 초과 ~ 80억원 이하	451	-	-	-	-
	80억원 초과 ~ 120억원 이하	271	-	-	-	-
	120억원 초과 ~ 200억원 이하	192	-	-	-	-
	200억원 초과 ~ 800억원 이하	134	-	-	-	-
	소 기 업	3,818	6.74	10.10	8.28	15.32
	중 기 업	326	-	-	-	-
24	<b>1 차 금 속</b>	<b>4,713</b>	<b>5.41</b>	<b>15.10</b>	<b>13.44</b>	<b>10.44</b>
	5억원 초과 ~ 20억원 이하	2,295	10.59	28.47	24.62	16.38
	20억원 초과 ~ 50억원 이하	1,093	1.08	5.35	6.25	10.06
	50억원 초과 ~ 80억원 이하	375	-	-	-	-
	80억원 초과 ~ 120억원 이하	297	-	-	-	2.02
	120억원 초과 ~ 200억원 이하	266	-	-	-	-
	200억원 초과 ~ 1,500억원 이하	387	-	-	-	-
	소 기 업	4,060	6.28	17.53	15.60	12.12
	중 기 업	653	-	-	-	-
25	<b>금 속 가 공 제 품 ; 기 계 및 가 구 제 외</b>	<b>22,887</b>	<b>12.27</b>	<b>15.95</b>	<b>14.10</b>	<b>12.84</b>
	5억원 초과 ~ 20억원 이하	16,221	17.31	22.09	18.14	16.90
	20억원 초과 ~ 50억원 이하	4,042	-	1.64	7.02	4.90
	50억원 초과 ~ 80억원 이하	1,163	-	-	-	-
	80억원 초과 ~ 120억원 이하	630	-	-	-	-
	120억원 초과 ~ 200억원 이하	420	-	-	-	-
	200억원 초과 ~ 1,000억원 이하	411	-	-	-	-
	소 기 업	22,056	12.73	16.55	14.63	13.33
	중 기 업	831	-	-	-	-
26	<b>전 자 , 컴 퓨 터 , 영 상 , 음 향 , 통 신 장 비</b>	<b>6,767</b>	<b>10.20</b>	<b>16.52</b>	<b>14.12</b>	<b>9.29</b>
	5억원 초과 ~ 20억원 이하	3,902	17.51	27.56	22.43	10.45
	20억원 초과 ~ 50억원 이하	1,471	0.46	2.91	5.08	13.23
	50억원 초과 ~ 80억원 이하	507	-	-	-	5.16
	80억원 초과 ~ 120억원 이하	285	-	-	-	-
	120억원 초과 ~ 200억원 이하	239	-	-	2.30	-
	200억원 초과 ~ 1,000억원 이하	363	-	-	-	-
	소 기 업	6,165	11.19	18.14	15.41	10.20
	중 기 업	602	-	-	0.91	-
27	<b>의 료 , 정 밀 , 광 학 기 기 및 시 계</b>	<b>4,350</b>	<b>7.07</b>	<b>14.23</b>	<b>20.07</b>	<b>9.58</b>
	5억원 초과 ~ 20억원 이하	2,847	10.80	21.25	29.92	11.65
	20억원 초과 ~ 50억원 이하	898	-	1.56	2.38	9.48
	50억원 초과 ~ 80억원 이하	236	-	-	-	-
	80억원 초과 ~ 120억원 이하	149	-	-	-	-
	120억원 초과 ~ 200억원 이하	103	-	-	-	-
	200억원 초과 ~ 800억원 이하	117	-	-	-	-
	소 기 업	3,981	7.73	15.55	21.93	10.47
	중 기 업	369	-	-	-	-



## 4-21. Total Assets

(Unit : %)

20억원 ~ 30억원	30억원 ~ 50억원	50억원 ~ 70억원	70억원 ~ 100억원	100억원 ~ 200억원	200억원 ~ 300억원	300억원 ~ 500억원	500억원 이상	Code  No.
<b>12.07</b>	<b>14.65</b>	<b>9.10</b>	<b>4.93</b>	<b>4.95</b>	<b>1.52</b>	<b>1.23</b>	<b>0.74</b>	<b>22</b>
11.62	4.49	3.90	0.70	0.40	-	-	-	
19.25	37.58	15.47	5.45	2.45	-	-	-	
12.51	37.80	25.37	17.22	3.36	-	-	-	
-	15.51	25.16	36.93	16.08	6.32	-	-	
0.76	0.97	8.15	6.47	62.37	14.93	5.58	-	
-	-	-	2.59	27.10	19.97	29.28	21.07	
13.62	15.74	8.68	3.33	1.17	-	-	-	
0.23	6.31	12.27	17.09	33.76	13.12	10.60	6.38	
<b>13.43</b>	<b>20.64</b>	<b>10.46</b>	<b>8.15</b>	<b>6.02</b>	<b>2.36</b>	<b>1.07</b>	<b>0.61</b>	
14.25	11.30	3.53	0.62	-	-	-	-	
22.76	41.77	18.15	2.77	0.91	-	-	-	
4.51	21.54	28.90	27.20	17.85	-	-	-	
-	25.09	9.69	42.50	17.65	5.07	-	-	
-	-	2.38	26.54	40.23	25.89	4.95	-	
-	-	-	4.15	25.07	25.68	26.11	19.00	
14.57	22.40	11.24	7.36	3.63	0.36	-	-	
-	-	1.40	17.34	34.00	25.80	13.65	7.81	
<b>7.99</b>	<b>14.21</b>	<b>8.03</b>	<b>8.44</b>	<b>9.02</b>	<b>2.96</b>	<b>2.15</b>	<b>2.81</b>	<b>24</b>
7.67	9.46	2.81	-	-	-	-	-	
13.51	34.25	14.06	13.98	1.45	-	-	-	
10.00	15.45	27.55	35.64	11.36	-	-	-	
2.02	5.39	15.41	19.53	43.06	12.57	-	-	
2.63	0.75	4.27	13.46	65.73	13.16	-	-	
0.66	0.55	-	4.49	16.50	17.35	26.21	34.23	
9.04	16.39	9.05	8.49	4.59	0.92	-	-	
1.47	0.63	1.74	8.14	36.56	15.64	15.54	20.29	
<b>11.06</b>	<b>17.11</b>	<b>5.72</b>	<b>5.75</b>	<b>3.01</b>	<b>1.22</b>	<b>0.53</b>	<b>0.45</b>	
9.22	13.53	1.17	1.65	-	-	-	-	
22.24	38.42	15.86	7.28	2.64	-	-	-	
11.31	7.33	36.38	36.13	8.84	-	-	-	
0.71	10.00	7.67	36.64	31.26	13.72	-	-	
-	4.72	0.48	19.81	48.54	17.69	8.76	-	
-	-	1.16	5.16	19.27	28.97	20.32	25.12	
11.47	17.66	5.91	5.50	1.84	0.39	-	-	
-	2.39	0.81	12.56	34.06	23.27	14.48	12.42	
<b>12.50</b>	<b>15.09</b>	<b>7.84</b>	<b>4.81</b>	<b>4.78</b>	<b>1.20</b>	<b>1.95</b>	<b>1.69</b>	<b>26</b>
13.24	4.66	3.57	0.58	-	-	-	-	
18.61	43.16	7.42	6.24	2.90	-	-	-	
10.93	29.89	32.01	17.07	4.93	-	-	-	
-	16.78	25.01	16.14	39.40	2.67	-	-	
-	-	19.46	26.15	36.01	4.88	11.20	-	
-	1.47	0.50	4.43	15.91	17.15	29.05	31.48	
13.72	16.48	7.82	4.00	2.92	0.12	-	-	
-	0.89	8.03	13.05	23.89	12.28	21.96	18.98	
<b>14.23</b>	<b>12.98</b>	<b>9.36</b>	<b>4.46</b>	<b>4.88</b>	<b>1.11</b>	<b>0.93</b>	<b>1.09</b>	
14.81	6.86	3.30	1.42	-	-	-	-	
21.67	35.69	20.30	4.35	4.58	-	-	-	
1.27	19.40	40.03	19.46	17.62	2.22	-	-	
-	2.01	24.50	43.29	26.85	1.68	1.68	-	
-	-	-	2.59	68.15	19.33	9.94	-	
-	-	-	1.50	16.68	17.68	23.79	40.36	
15.55	14.11	9.31	3.15	2.08	0.13	-	-	
-	0.81	9.89	18.68	35.15	11.68	10.99	12.80	

## 4-21. 총 자산

(단위 : 개, %)

산업 분류 번호	구분 산업분류 및 매출액 규모	모 집 단	5억원	5억원	10억원	15억원
		업 체 수	미만	~ 10억원	~ 15억원	~ 20억원
<b>28</b>	<b>전 기 장 비</b>	<b>8,669</b>	<b>9.04</b>	<b>13.11</b>	<b>20.23</b>	<b>12.13</b>
	5억원 초과 ~ 20억원 이하	5,405	14.50	20.33	31.66	14.67
	20억원 초과 ~ 50억원 이하	1,795	-	2.09	2.37	13.64
	50억원 초과 ~ 80억원 이하	559	-	-	-	2.50
	80억원 초과 ~ 120억원 이하	317	-	-	-	-
	120억원 초과 ~ 200억원 이하	253	-	-	-	-
	200억원 초과 ~ 1,500억원 이하	340	-	-	-	-
	소 기 업	8,076	9.71	14.07	21.72	13.02
	중 기 업	593	-	-	-	-
<b>29</b>	<b>기 타 기 계 및 장 비</b>	<b>20,171</b>	<b>8.21</b>	<b>19.12</b>	<b>13.26</b>	<b>10.23</b>
	5억원 초과 ~ 20억원 이하	12,633	12.96	29.54	19.06	15.21
	20억원 초과 ~ 50억원 이하	4,265	0.47	2.90	6.23	3.10
	50억원 초과 ~ 80억원 이하	1,310	-	-	-	0.67
	80억원 초과 ~ 120억원 이하	776	-	-	-	-
	120억원 초과 ~ 200억원 이하	587	-	-	-	-
	200억원 초과 ~ 1,000억원 이하	600	-	-	-	-
	소 기 업	18,984	8.73	20.31	14.09	10.87
	중 기 업	1,187	-	-	-	-
<b>30</b>	<b>자 동 차 및 트 레 일 러</b>	<b>5,484</b>	<b>7.64</b>	<b>13.85</b>	<b>13.50</b>	<b>10.76</b>
	5억원 초과 ~ 20억원 이하	2,711	14.73	23.17	20.11	16.35
	20억원 초과 ~ 50억원 이하	1,280	1.52	7.24	15.11	8.65
	50억원 초과 ~ 80억원 이하	415	-	9.28	-	7.61
	80억원 초과 ~ 120억원 이하	311	-	-	-	-
	120억원 초과 ~ 200억원 이하	321	-	-	-	1.34
	200억원 초과 ~ 1,000억원 이하	446	-	-	0.45	-
	소 기 업	4,717	8.88	16.10	15.66	12.42
	중 기 업	767	-	-	0.26	0.56
<b>31</b>	<b>기 타 운 송 장 비</b>	<b>2,192</b>	<b>7.10</b>	<b>12.65</b>	<b>9.57</b>	<b>11.65</b>
	5억원 초과 ~ 20억원 이하	1,108	11.38	21.32	16.78	18.42
	20억원 초과 ~ 50억원 이하	541	5.46	5.19	2.14	4.83
	50억원 초과 ~ 80억원 이하	269	-	4.83	4.57	7.37
	80억원 초과 ~ 120억원 이하	149	-	-	-	3.58
	120억원 초과 ~ 200억원 이하	64	-	-	-	-
	200억원 초과 ~ 1,000억원 이하	61	-	-	-	-
	소 기 업	1,918	8.12	14.46	10.94	13.04
	중 기 업	274	-	-	-	1.95
<b>32</b>	<b>가 구</b>	<b>2,961</b>	<b>14.96</b>	<b>18.02</b>	<b>18.92</b>	<b>8.06</b>
	5억원 초과 ~ 20억원 이하	2,127	20.67	24.22	22.70	8.70
	20억원 초과 ~ 50억원 이하	508	0.69	3.60	13.89	9.87
	50억원 초과 ~ 80억원 이하	150	-	-	4.60	-
	80억원 초과 ~ 120억원 이하	64	-	-	-	5.47
	120억원 초과 ~ 200억원 이하	50	-	-	-	-
	200억원 초과 ~ 1,500억원 이하	62	-	-	-	-
	소 기 업	2,849	15.55	18.72	19.67	8.38
	중 기 업	112	-	-	-	-
<b>33</b>	<b>기 타 계 품</b>	<b>2,646</b>	<b>12.14</b>	<b>20.54</b>	<b>19.69</b>	<b>15.40</b>
	5억원 초과 ~ 20억원 이하	1,993	15.69	26.67	22.61	18.67
	20억원 초과 ~ 50억원 이하	432	2.01	2.82	15.21	8.18
	50억원 초과 ~ 80억원 이하	97	-	-	4.64	-
	80억원 초과 ~ 120억원 이하	52	-	-	-	-
	120억원 초과 ~ 200억원 이하	37	-	-	-	-
	200억원 초과 ~ 800억원 이하	35	-	-	-	-
	소 기 업	2,522	12.74	21.55	20.65	16.16
	중 기 업	124	-	-	-	-

## 4-21. Total Assets

(Unit : %)

20억원 ~ 30억원	30억원 ~ 50억원	50억원 ~ 70억원	70억원 ~ 100억원	100억원 ~ 200억원	200억원 ~ 300억원	300억원 ~ 500억원	500억원 이상	Code  No.
<b>15.00</b>	<b>12.86</b>	<b>5.14</b>	<b>4.35</b>	<b>4.34</b>	<b>1.56</b>	<b>1.48</b>	<b>0.76</b>	<b>28</b>
12.77	5.57	-	0.50	-	-	-	-	
31.25	33.33	11.70	5.15	0.45	-	-	-	
8.71	28.23	28.09	18.99	13.48	-	-	-	
-	15.85	22.79	28.33	33.04	-	-	-	
-	1.98	0.92	18.54	43.59	29.17	5.80	-	
-	0.76	1.23	4.33	22.95	18.18	33.30	19.25	
16.10	13.71	5.44	3.91	2.33	-	-	-	
-	1.28	1.10	10.40	31.76	22.87	21.57	11.04	
<b>12.69</b>	<b>13.59</b>	<b>6.07</b>	<b>7.44</b>	<b>5.16</b>	<b>1.76</b>	<b>1.21</b>	<b>1.26</b>	<b>29</b>
12.28	6.52	1.08	2.41	0.92	-	-	-	
21.55	41.23	11.58	10.56	2.37	-	-	-	
3.63	9.23	35.22	33.69	17.58	-	-	-	
5.37	5.03	13.27	30.69	33.59	12.05	-	-	
-	-	4.85	8.13	40.90	23.95	16.88	5.28	
-	-	-	3.03	15.39	20.20	24.15	37.24	
13.49	14.44	6.30	7.56	3.73	0.49	-	-	
-	-	2.40	5.55	28.00	22.05	20.55	21.43	
<b>9.75</b>	<b>15.07</b>	<b>8.90</b>	<b>5.54</b>	<b>8.21</b>	<b>3.00</b>	<b>1.65</b>	<b>2.14</b>	<b>30</b>
10.60	11.37	3.68	-	-	-	-	-	
14.87	28.12	17.74	5.95	0.80	-	-	-	
13.74	16.07	27.85	18.34	7.11	-	-	-	
-	18.97	6.11	14.95	59.97	-	-	-	
-	9.35	2.58	26.63	37.61	21.73	0.78	-	
-	0.64	4.16	4.33	23.14	21.26	19.70	26.32	
11.33	16.83	9.78	4.22	4.80	-	-	-	
-	4.28	3.50	13.66	29.19	21.45	11.78	15.30	
<b>15.90</b>	<b>19.37</b>	<b>5.51</b>	<b>8.82</b>	<b>6.07</b>	<b>1.50</b>	<b>0.70</b>	<b>1.17</b>	<b>31</b>
16.58	14.85	0.67	-	-	-	-	-	
16.02	30.54	14.07	18.20	1.06	2.48	-	-	
21.20	20.86	6.06	20.61	14.50	-	-	-	
14.09	22.71	5.59	22.82	27.63	3.58	-	-	
-	7.50	16.62	5.47	58.91	8.37	3.13	-	
-	-	3.07	3.07	15.57	14.34	21.93	42.01	
17.07	20.12	5.21	8.03	2.33	0.70	-	-	
7.66	14.10	7.61	14.37	32.25	7.10	5.61	9.35	
<b>18.59</b>	<b>10.91</b>	<b>3.43</b>	<b>2.62</b>	<b>3.26</b>	<b>0.88</b>	<b>0.11</b>	<b>0.24</b>	<b>32</b>
18.67	4.61	0.43	-	-	-	-	-	
27.18	28.73	10.84	5.19	-	-	-	-	
7.56	37.67	19.76	19.60	10.82	-	-	-	
6.25	32.81	7.81	13.28	34.38	-	-	-	
-	3.00	5.00	12.00	66.00	14.00	-	-	
-	-	-	11.83	40.86	30.91	5.11	11.29	
19.33	11.28	3.47	2.26	1.34	-	-	-	
-	1.34	2.23	11.90	52.08	23.36	2.83	6.25	
<b>13.50</b>	<b>9.52</b>	<b>3.01</b>	<b>2.68</b>	<b>2.31</b>	<b>0.83</b>	<b>0.21</b>	<b>0.16</b>	<b>33</b>
10.48	4.89	1.00	-	-	-	-	-	
33.25	28.20	7.66	2.67	-	-	-	-	
5.03	20.88	25.34	28.95	15.16	-	-	-	
-	24.10	3.85	33.85	36.28	1.92	-	-	
-	-	-	36.94	57.66	5.41	-	-	
-	-	-	-	17.62	54.29	16.19	11.90	
14.17	9.49	3.08	1.57	0.58	-	-	-	
-	10.11	1.61	25.22	37.39	17.74	4.57	3.36	

## 4-22. 자 기 자 본

(단위 : 개, %)

산업 분류 번호	구 분		모 집 단	1억원	1억원 ~	2억원 ~	3억원 ~
	산업분류 및 매출액 규모	업	업 체 수	미만	2억원	3억원	4억원
<b>C</b>	<b>제 조</b>	<b>업</b>	<b>129,320</b>	<b>8.63</b>	<b>8.79</b>	<b>8.59</b>	<b>7.26</b>
	5억원 초과 ~ 20억원 이하		80,277	12.43	13.34	12.87	10.35
	20억원 초과 ~ 50억원 이하		27,011	2.75	2.23	2.72	3.77
	50억원 초과 ~ 80억원 이하		8,690	1.44	0.58	0.25	0.53
	80억원 초과 ~ 120억원 이하		5,130	3.70	-	0.27	0.10
	120억원 초과 ~ 200억원 이하		3,911	1.45	0.15	0.25	0.17
	200억원 초과 ~ 1,500억원 이하		4,301	1.71	0.05	0.05	-
	소 기 업		119,767	9.17	9.48	9.26	7.83
	중 기 업		9,553	1.87	0.08	0.27	0.12
<b>10</b>	<b>식 료</b>	<b>품</b>	<b>6,782</b>	<b>8.82</b>	<b>7.22</b>	<b>7.53</b>	<b>6.08</b>
	5억원 초과 ~ 20억원 이하		3,794	13.72	11.64	12.87	9.21
	20억원 초과 ~ 50억원 이하		1,612	2.84	2.08	1.39	3.72
	50억원 초과 ~ 80억원 이하		533	-	2.75	-	-
	80억원 초과 ~ 120억원 이하		343	6.12	-	-	-
	120억원 초과 ~ 200억원 이하		256	0.78	-	-	1.03
	200억원 초과 ~ 1,000억원 이하		244	3.51	-	-	-
	소 기 업		6,282	9.35	7.80	8.13	6.52
	중 기 업		500	2.11	-	-	0.53
<b>11</b>	<b>음 료</b>	<b>료</b>	<b>230</b>	<b>16.09</b>	<b>3.43</b>	<b>3.72</b>	<b>11.55</b>
	5억원 초과 ~ 20억원 이하		133	23.31	5.93	6.43	17.71
	20억원 초과 ~ 50억원 이하		39	10.26	-	-	5.13
	50억원 초과 ~ 80억원 이하		13	-	-	-	7.69
	80억원 초과 ~ 120억원 이하		16	-	-	-	-
	120억원 초과 ~ 200억원 이하		12	-	-	-	-
	200억원 초과 ~ 800억원 이하		17	11.76	-	-	-
	소 기 업		201	17.41	3.92	4.26	13.21
	중 기 업		29	6.90	-	-	-
<b>13</b>	<b>섬 유 제 품 ; 의 복 제 외</b>	<b>외</b>	<b>6,754</b>	<b>18.91</b>	<b>6.58</b>	<b>7.63</b>	<b>8.14</b>
	5억원 초과 ~ 20억원 이하		4,238	29.03	10.43	9.10	11.31
	20억원 초과 ~ 50억원 이하		1,432	1.95	-	7.32	4.92
	50억원 초과 ~ 80억원 이하		491	2.04	-	0.20	-
	80억원 초과 ~ 120억원 이하		263	3.17	-	5.32	-
	120억원 초과 ~ 200억원 이하		183	-	-	5.25	-
	200억원 초과 ~ 1,000억원 이하		147	0.68	1.46	-	-
	소 기 업		6,161	20.58	7.18	7.98	8.92
	중 기 업		593	1.57	0.36	3.98	-
<b>14</b>	<b>의 복 , 의 복 액 세 서 리 및 모 피</b>	<b>피</b>	<b>3,793</b>	<b>14.65</b>	<b>12.40</b>	<b>11.67</b>	<b>9.88</b>
	5억원 초과 ~ 20억원 이하		2,531	18.67	16.59	16.26	11.83
	20억원 초과 ~ 50억원 이하		705	8.64	6.95	4.41	7.59
	50억원 초과 ~ 80억원 이하		218	4.04	0.69	-	9.96
	80억원 초과 ~ 120억원 이하		137	7.66	-	-	-
	120억원 초과 ~ 200억원 이하		105	-	-	-	-
	200억원 초과 ~ 1,500억원 이하		97	3.09	-	-	-
	소 기 업		3,591	15.39	13.10	12.33	10.43
	중 기 업		202	1.49	-	-	-
<b>15</b>	<b>가 죽 , 가 방 및 신 발</b>	<b>발</b>	<b>1,434</b>	<b>9.57</b>	<b>14.88</b>	<b>11.72</b>	<b>8.27</b>
	5억원 초과 ~ 20억원 이하		890	13.57	21.94	15.89	8.21
	20억원 초과 ~ 50억원 이하		318	3.54	5.71	8.39	12.73
	50억원 초과 ~ 80억원 이하		95	5.44	-	-	5.26
	80억원 초과 ~ 120억원 이하		50	-	-	-	-
	120억원 초과 ~ 200억원 이하		41	-	-	-	-
	200억원 초과 ~ 1,500억원 이하		40	-	-	-	-
	소 기 업		1,353	10.14	15.77	12.42	8.76
	중 기 업		81	-	-	-	-

## 4-22. Stockholders' Equity

(Unit : %)

4억원 ~ 5억원	5억원 ~ 7억원	7억원 ~ 10억원	10억원 ~ 15억원	15억원 ~ 20억원	20억원 ~ 30억원	30억원 ~ 50억원	50억원 이상	Code  No.
<b>7.43</b>	<b>11.71</b>	<b>10.76</b>	<b>10.99</b>	<b>6.88</b>	<b>6.91</b>	<b>5.06</b>	<b>6.98</b>	<b>C</b>
10.17	15.21	11.62	7.93	3.32	1.97	0.64	0.14	
4.90	9.20	14.54	23.12	15.27	13.03	6.54	1.92	
0.91	2.91	4.57	13.03	18.49	25.49	18.39	13.42	
0.57	2.38	4.20	6.71	5.66	20.34	23.95	32.10	
0.28	1.88	0.88	2.21	4.38	11.11	26.55	50.70	
0.11	0.09	0.31	0.90	0.93	3.18	9.10	83.56	
8.01	12.58	11.54	11.68	7.19	6.71	3.95	2.60	
0.16	0.85	1.02	2.38	3.01	9.37	19.00	61.86	
<b>8.89</b>	<b>12.10</b>	<b>12.79</b>	<b>13.74</b>	<b>6.09</b>	<b>5.33</b>	<b>6.69</b>	<b>4.71</b>	<b>10</b>
11.98	14.09	13.32	7.30	4.10	1.77	-	-	
9.22	11.59	18.87	25.70	9.78	5.26	7.35	2.21	
-	8.60	3.53	28.36	10.52	21.29	20.88	4.07	
-	15.65	5.54	16.67	6.56	13.12	20.99	15.35	
-	-	5.27	10.60	6.56	12.70	40.10	22.97	
-	-	2.70	1.99	1.90	7.67	20.34	61.90	
9.60	13.07	13.49	14.32	6.24	4.94	4.80	1.75	
-	-	4.02	6.40	4.29	10.24	30.46	41.96	
<b>3.04</b>	<b>6.47</b>	<b>9.44</b>	<b>10.07</b>	<b>5.43</b>	<b>12.56</b>	<b>7.54</b>	<b>10.65</b>	<b>11</b>
3.51	8.44	11.45	11.53	2.51	9.19	-	-	
5.98	9.40	8.97	14.96	10.68	17.09	13.68	3.85	
-	-	-	15.38	38.46	30.77	-	7.69	
-	-	18.75	-	-	12.50	25.00	43.75	
-	-	-	-	-	33.33	41.67	25.00	
-	-	-	-	-	-	17.65	70.59	
3.48	7.41	10.81	11.53	6.22	12.38	4.64	4.73	
-	-	-	-	-	13.79	27.59	51.72	
<b>6.36</b>	<b>10.15</b>	<b>15.64</b>	<b>7.81</b>	<b>5.67</b>	<b>3.14</b>	<b>4.96</b>	<b>5.01</b>	<b>13</b>
7.46	9.27	15.09	4.89	2.47	0.94	-	-	
7.77	16.49	23.78	17.64	7.46	5.34	3.90	3.42	
-	11.54	15.52	9.85	24.63	6.94	25.41	3.87	
-	-	-	7.22	12.74	11.79	21.86	37.90	
-	-	-	-	9.34	13.12	37.99	34.30	
1.50	-	-	-	-	4.32	18.63	73.42	
6.94	11.13	17.15	8.25	5.40	2.44	2.93	1.10	
0.37	-	-	3.20	8.53	10.35	26.04	45.59	
<b>8.17</b>	<b>10.03</b>	<b>7.50</b>	<b>6.50</b>	<b>7.22</b>	<b>5.01</b>	<b>3.44</b>	<b>3.54</b>	<b>14</b>
10.38	10.00	5.42	5.01	5.55	0.10	0.19	-	
5.87	14.98	19.52	12.00	6.72	6.25	7.07	-	
2.60	9.96	0.69	6.64	24.05	36.06	2.66	2.66	
-	-	2.01	8.76	16.61	26.46	22.75	15.75	
-	-	5.24	5.24	10.48	27.14	23.81	28.10	
-	-	-	3.09	-	-	14.18	79.64	
8.63	10.59	7.77	6.63	7.32	4.49	2.55	0.76	
-	-	2.72	4.21	5.45	14.11	19.18	52.85	
<b>8.03</b>	<b>15.27</b>	<b>9.49</b>	<b>9.64</b>	<b>2.53</b>	<b>3.97</b>	<b>2.67</b>	<b>3.96</b>	<b>15</b>
10.78	16.13	6.95	6.53	-	-	-	-	
5.10	20.13	12.85	20.67	6.38	4.49	-	-	
3.16	10.70	21.40	5.44	5.44	24.21	8.42	10.53	
-	-	26.00	5.20	4.00	19.20	38.40	7.20	
-	-	-	12.82	21.60	21.11	17.35	27.11	
-	3.21	-	3.21	-	3.44	9.87	80.27	
8.51	16.09	10.06	9.73	2.03	3.47	2.01	1.01	
-	1.59	-	8.08	10.93	12.39	13.66	53.36	

## 4-22. 자 기 자 본

(단위 : 개, %)

산업 분류 번호	구 분 산업분류 및 매출액 규모	모 집 단	1억원	1억원	2억원	3억원
		업 체 수	미만	~ 2억원	~ 3억원	~ 4억원
<b>16</b>	<b>목 재 및 나 무 제 품 ; 가 구 제 외</b>	<b>2,079</b>	<b>8.44</b>	<b>9.34</b>	<b>6.45</b>	<b>6.62</b>
	5억원 초과 ~ 20억원 이하	1,381	12.71	12.55	9.05	7.60
	20억원 초과 ~ 50억원 이하	449	-	4.63	2.04	7.29
	50억원 초과 ~ 80억원 이하	122	-	-	-	-
	80억원 초과 ~ 120억원 이하	60	-	-	-	-
	120억원 초과 ~ 200억원 이하	35	-	-	-	-
	200억원 초과 ~ 1,000억원 이하	32	-	-	-	-
	소 기 업	1,952	8.99	9.94	6.87	7.05
	중 기 업	127	-	-	-	-
<b>17</b>	<b>펄 프 , 종 이 및 종 이 제 품</b>	<b>3,463</b>	<b>7.48</b>	<b>8.97</b>	<b>8.49</b>	<b>10.42</b>
	5억원 초과 ~ 20억원 이하	2,157	11.08	13.29	13.10	14.89
	20억원 초과 ~ 50억원 이하	761	1.94	3.17	1.49	5.21
	50억원 초과 ~ 80억원 이하	221	-	-	-	-
	80억원 초과 ~ 120억원 이하	131	-	-	-	-
	120억원 초과 ~ 200억원 이하	99	-	-	-	-
	200억원 초과 ~ 1,500억원 이하	94	5.37	-	-	-
	소 기 업	3,139	8.09	9.90	9.37	11.49
	중 기 업	324	1.56	-	-	-
<b>18</b>	<b>인 쇄 및 기 록 매 체 복 제 업</b>	<b>3,572</b>	<b>11.39</b>	<b>16.56</b>	<b>13.17</b>	<b>7.73</b>
	5억원 초과 ~ 20억원 이하	2,864	12.37	20.28	15.57	9.11
	20억원 초과 ~ 50억원 이하	480	8.31	-	5.12	2.88
	50억원 초과 ~ 80억원 이하	123	5.18	8.73	-	1.22
	80억원 초과 ~ 120억원 이하	42	7.14	-	-	-
	120억원 초과 ~ 200억원 이하	34	10.08	-	-	-
	200억원 초과 ~ 800억원 이하	29	-	-	-	-
	소 기 업	3,467	11.55	17.06	13.57	7.97
	중 기 업	105	6.12	-	-	-
<b>20</b>	<b>화 학 물 질 및 화 학 제 품 ; 의 약 품 제 외</b>	<b>4,813</b>	<b>4.46</b>	<b>7.79</b>	<b>5.60</b>	<b>4.54</b>
	5억원 초과 ~ 20억원 이하	2,477	8.13	15.13	10.60	7.54
	20억원 초과 ~ 50억원 이하	1,211	0.92	-	0.59	2.62
	50억원 초과 ~ 80억원 이하	457	-	-	-	-
	80억원 초과 ~ 120억원 이하	262	-	-	-	-
	120억원 초과 ~ 200억원 이하	197	-	-	-	-
	200억원 초과 ~ 1,000억원 이하	209	1.12	-	-	-
	소 기 업	4,407	4.82	8.50	6.12	4.96
	중 기 업	406	0.57	-	-	-
<b>21</b>	<b>의 료 용 물 질 및 의 약 품</b>	<b>395</b>	<b>4.62</b>	<b>1.79</b>	<b>5.28</b>	<b>2.59</b>
	5억원 초과 ~ 20억원 이하	153	10.62	3.49	9.31	6.68
	20억원 초과 ~ 50억원 이하	101	-	1.73	6.55	-
	50억원 초과 ~ 80억원 이하	41	4.88	-	-	-
	80억원 초과 ~ 120억원 이하	30	-	-	-	-
	120억원 초과 ~ 200억원 이하	21	-	-	-	-
	200억원 초과 ~ 800억원 이하	49	-	-	-	-
	소 기 업	325	5.62	2.18	6.42	3.15
	중 기 업	70	-	-	-	-

## 4-22. Stockholders' Equity

(Unit : %)

4억원 ~ 5억원	5억원 ~ 7억원	7억원 ~ 10억원	10억원 ~ 15억원	15억원 ~ 20억원	20억원 ~ 30억원	30억원 ~ 50억원	50억원 이상	Code  No.
<b>10.09</b>	<b>10.66</b>	<b>12.45</b>	<b>13.07</b>	<b>8.23</b>	<b>5.96</b>	<b>4.68</b>	<b>4.00</b>	<b>16</b>
13.72	11.81	12.40	11.85	5.91	0.52	0.69	1.21	
4.50	12.39	15.70	19.98	14.11	11.26	5.75	2.36	
-	2.46	7.79	12.70	16.94	30.74	23.22	6.15	
-	-	12.78	5.00	1.67	37.78	22.78	20.00	
-	-	-	-	12.86	17.14	52.86	17.14	
-	-	-	-	-	-	4.69	95.31	
10.74	11.36	12.87	13.77	8.48	4.88	3.26	1.78	
-	-	6.04	2.36	4.33	22.57	26.51	38.19	
<b>10.03</b>	<b>13.91</b>	<b>12.65</b>	<b>6.88</b>	<b>6.91</b>	<b>6.21</b>	<b>3.45</b>	<b>4.61</b>	<b>17</b>
11.67	16.69	13.66	4.26	-	0.88	0.48	-	
12.55	15.36	18.29	12.56	20.18	7.94	1.31	-	
-	2.26	1.92	9.09	34.62	31.37	18.78	1.96	
-	-	-	21.25	5.53	31.68	22.20	19.34	
-	-	-	2.69	2.02	19.79	21.89	53.61	
-	-	-	-	-	5.52	7.29	81.82	
11.06	15.35	13.96	6.61	7.33	4.74	1.97	0.14	
-	-	-	9.41	2.85	20.46	17.78	47.94	
<b>9.00</b>	<b>11.54</b>	<b>12.21</b>	<b>8.35</b>	<b>2.87</b>	<b>2.60</b>	<b>2.61</b>	<b>1.96</b>	<b>18</b>
9.53	13.38	11.76	6.69	0.59	-	0.73	-	
8.80	2.99	19.38	19.88	12.54	10.76	7.64	1.71	
5.18	12.01	5.18	8.05	19.35	24.90	5.01	5.18	
-	-	-	3.57	-	11.90	40.48	36.90	
-	-	-	-	5.04	16.67	25.49	42.72	
-	-	-	-	-	-	12.64	87.36	
9.28	11.89	12.58	8.56	2.91	2.37	1.84	0.42	
-	-	-	1.43	1.63	10.16	27.94	52.72	
<b>6.00</b>	<b>11.26</b>	<b>11.96</b>	<b>12.27</b>	<b>6.43</b>	<b>9.13</b>	<b>9.00</b>	<b>11.56</b>	<b>20</b>
10.79	17.43	15.23	6.68	4.34	4.13	-	-	
1.76	7.55	13.35	33.40	7.37	13.86	16.69	1.88	
-	4.08	-	3.06	20.35	24.84	21.41	26.26	
-	-	13.10	2.48	2.93	19.59	31.81	30.09	
-	-	1.31	-	6.18	1.02	17.80	73.70	
-	-	-	-	-	1.12	7.15	90.62	
6.55	12.29	13.01	13.40	6.75	9.87	8.70	5.03	
-	-	0.63	-	3.00	1.07	12.32	82.41	
<b>1.94</b>	<b>6.69</b>	<b>10.52</b>	<b>11.98</b>	<b>7.28</b>	<b>16.86</b>	<b>4.16</b>	<b>26.28</b>	<b>21</b>
3.70	12.76	17.74	21.22	4.27	7.75	-	2.45	
1.98	6.83	14.27	14.72	16.40	28.76	2.69	6.07	
-	-	-	-	4.88	33.41	23.66	33.17	
-	-	-	-	12.22	20.00	13.33	54.44	
-	-	-	-	-	28.57	-	71.43	
-	-	-	-	-	-	-	100.00	
2.36	8.13	12.79	14.57	8.85	18.65	5.05	12.25	
-	-	-	-	-	8.57	-	91.43	

## 4-22. 자기 자본

(단위 : 개, %)

산업 분류 번호	구분 산업분류 및 매출액 규모	모 집 단	1억원	1억원	2억원	3억원
		업 체 수	미만	~ 2억원	~ 3억원	~ 4억원
22	<b>고무제품 및 플라스틱제품</b>	<b>11,021</b>	<b>10.36</b>	<b>9.38</b>	<b>8.96</b>	<b>7.03</b>
	5억원 초과 ~ 20억원 이하	6,437	16.56	16.06	14.17	9.06
	20억원 초과 ~ 50억원 이하	2,462	1.80	-	2.61	7.63
	50억원 초과 ~ 80억원 이하	844	0.53	-	1.30	-
	80억원 초과 ~ 120억원 이하	495	3.33	-	-	-
	120억원 초과 ~ 200억원 이하	396	1.73	-	-	0.97
	200억원 초과 ~ 1,000억원 이하	387	1.06	-	-	-
	소 기 업	9,743	11.44	10.61	10.13	7.91
	중 기 업	1,278	2.15	-	-	0.30
23	<b>비금속광물제품</b>	<b>4,144</b>	<b>4.67</b>	<b>6.19</b>	<b>6.24</b>	<b>4.35</b>
	5억원 초과 ~ 20억원 이하	1,980	6.14	11.96	10.73	8.35
	20억원 초과 ~ 50억원 이하	1,116	6.21	1.77	3.29	1.33
	50억원 초과 ~ 80억원 이하	451	-	-	2.07	-
	80억원 초과 ~ 120억원 이하	271	-	-	-	-
	120억원 초과 ~ 200억원 이하	192	1.34	-	-	-
	200억원 초과 ~ 800억원 이하	134	-	-	-	-
	소 기 업	3,818	5.00	6.72	6.77	4.72
	중 기 업	326	0.79	-	-	-
24	<b>1차 금속</b>	<b>4,713</b>	<b>6.76</b>	<b>6.22</b>	<b>7.02</b>	<b>6.51</b>
	5억원 초과 ~ 20억원 이하	2,295	10.53	11.51	14.14	11.86
	20억원 초과 ~ 50억원 이하	1,093	5.82	2.15	0.58	3.16
	50억원 초과 ~ 80억원 이하	375	-	-	-	-
	80억원 초과 ~ 120억원 이하	297	2.53	-	-	-
	120억원 초과 ~ 200억원 이하	266	1.05	2.16	-	-
	200억원 초과 ~ 1,500억원 이하	387	0.73	-	-	-
	소 기 업	4,060	7.70	7.08	8.15	7.56
	중 기 업	653	0.86	0.88	-	-
25	<b>금속가공제품; 기계 및 가구 제외</b>	<b>22,887</b>	<b>7.53</b>	<b>12.47</b>	<b>9.29</b>	<b>7.32</b>
	5억원 초과 ~ 20억원 이하	16,221	9.85	16.46	12.74	9.86
	20억원 초과 ~ 50억원 이하	4,042	2.44	4.55	1.47	1.85
	50억원 초과 ~ 80억원 이하	1,163	1.10	-	-	-
	80억원 초과 ~ 120억원 이하	630	-	-	-	-
	120억원 초과 ~ 200억원 이하	420	0.75	-	-	-
	200억원 초과 ~ 1,000억원 이하	411	2.73	-	-	-
	소 기 업	22,056	7.75	12.94	9.64	7.59
	중 기 업	831	1.73	-	-	-
26	<b>전자, 컴퓨터, 영상, 음향, 통신장비</b>	<b>6,767</b>	<b>10.31</b>	<b>9.08</b>	<b>8.37</b>	<b>6.31</b>
	5억원 초과 ~ 20억원 이하	3,902	15.59	15.44	12.87	9.85
	20억원 초과 ~ 50억원 이하	1,471	2.99	0.82	4.34	2.58
	50억원 초과 ~ 80억원 이하	507	-	-	-	0.89
	80억원 초과 ~ 120억원 이하	285	8.65	-	-	-
	120억원 초과 ~ 200억원 이하	239	5.23	-	-	-
	200억원 초과 ~ 1,000억원 이하	363	2.20	-	-	-
	소 기 업	6,165	10.98	9.97	9.18	6.92
	중 기 업	602	3.41	-	-	-
27	<b>의료, 정밀, 광학기기 및 시계</b>	<b>4,350</b>	<b>5.57</b>	<b>5.41</b>	<b>5.70</b>	<b>8.99</b>
	5억원 초과 ~ 20억원 이하	2,847	7.45	8.27	7.95	13.50
	20억원 초과 ~ 50억원 이하	898	-	-	2.39	0.73
	50억원 초과 ~ 80억원 이하	236	6.90	-	-	-
	80억원 초과 ~ 120억원 이하	149	7.72	-	-	-
	120억원 초과 ~ 200억원 이하	103	2.59	-	-	-
	200억원 초과 ~ 800억원 이하	117	-	-	-	-
	소 기 업	3,981	5.73	5.91	6.23	9.82
	중 기 업	369	3.84	-	-	-



## 4-22. Stockholders' Equity

(Unit : %)

4억원 ~ 5억원	5억원 ~ 7억원	7억원 ~ 10억원	10억원 ~ 15억원	15억원 ~ 20억원	20억원 ~ 30억원	30억원 ~ 50억원	50억원 이상	Code  No.
<b>7.69</b>	<b>10.24</b>	<b>6.85</b>	<b>12.34</b>	<b>5.25</b>	<b>9.27</b>	<b>6.03</b>	<b>6.60</b>	<b>22</b>
10.53	13.88	6.84	7.43	0.82	2.78	1.86	-	
6.42	8.40	9.03	29.16	15.55	11.75	5.30	2.36	
-	2.33	7.22	15.79	15.10	40.30	15.48	1.94	
-	-	6.32	3.54	-	32.34	36.09	18.38	
2.74	2.19	-	1.73	2.99	11.76	18.09	57.80	
-	-	-	1.59	1.02	1.79	8.62	85.94	
8.58	11.49	7.43	13.65	5.78	8.30	3.91	0.76	
0.85	0.68	2.45	2.39	1.23	16.71	22.20	51.05	
<b>4.10</b>	<b>9.96</b>	<b>11.13</b>	<b>12.18</b>	<b>8.62</b>	<b>11.36</b>	<b>9.36</b>	<b>11.85</b>	
6.82	19.01	14.92	11.55	3.83	1.66	4.13	0.89	
1.74	3.25	12.88	20.63	12.97	24.28	10.72	0.93	
3.40	-	-	10.13	15.04	14.56	21.21	33.59	
-	-	3.32	-	18.08	28.38	16.42	33.79	
-	-	6.77	-	9.15	11.05	15.18	56.51	
-	-	-	-	1.66	2.49	12.77	83.08	
4.45	10.81	11.74	13.22	8.84	11.69	8.95	7.10	
-	-	3.99	-	6.07	7.53	14.19	67.43	
<b>7.10</b>	<b>13.59</b>	<b>5.73</b>	<b>9.52</b>	<b>7.35</b>	<b>7.59</b>	<b>8.33</b>	<b>14.29</b>	<b>24</b>
10.84	20.84	5.37	7.96	4.46	1.07	1.40	-	
7.30	14.05	9.79	16.16	11.41	21.33	6.80	1.45	
-	-	8.00	14.43	28.68	13.32	13.38	22.20	
2.02	2.02	2.53	10.21	1.50	2.96	40.18	36.06	
-	-	-	0.75	2.63	9.91	32.60	50.90	
-	0.66	0.55	0.73	-	3.87	7.71	85.75	
8.24	15.71	6.60	10.93	8.35	7.80	6.80	5.08	
-	0.39	0.33	0.74	1.07	6.33	17.85	71.55	
<b>9.09</b>	<b>11.57</b>	<b>10.17</b>	<b>10.60</b>	<b>7.77</b>	<b>5.94</b>	<b>2.90</b>	<b>5.37</b>	
11.72	15.23	8.42	7.23	5.67	2.82	-	-	
4.41	4.44	21.01	25.50	15.28	10.88	5.55	2.61	
-	-	6.75	14.66	17.18	22.03	23.11	15.17	
-	-	5.40	5.49	0.40	24.95	6.23	57.54	
-	-	-	2.46	7.22	8.85	23.70	57.02	
-	-	-	1.58	1.73	2.65	7.44	83.87	
9.43	12.01	10.55	10.92	7.89	5.94	2.41	2.92	
-	-	-	2.03	4.51	5.78	15.66	70.30	
<b>6.36</b>	<b>9.48</b>	<b>10.10</b>	<b>9.99</b>	<b>7.14</b>	<b>9.25</b>	<b>3.98</b>	<b>9.65</b>	<b>26</b>
8.51	12.55	12.69	6.95	2.92	2.06	0.58	-	
4.93	10.30	11.52	23.99	13.29	20.02	3.50	1.72	
-	-	3.71	9.76	30.24	30.47	7.73	17.21	
8.07	-	-	-	4.89	22.92	20.91	34.55	
-	-	-	-	-	11.90	34.82	48.05	
0.72	-	-	0.76	1.81	0.76	3.58	90.17	
6.93	10.40	11.09	10.92	7.73	9.65	2.80	3.42	
0.43	-	-	0.46	1.09	5.18	15.98	73.45	
<b>4.64</b>	<b>14.83</b>	<b>11.38</b>	<b>15.42</b>	<b>5.71</b>	<b>5.98</b>	<b>8.81</b>	<b>7.56</b>	
6.13	20.01	15.97	14.01	2.95	0.94	2.83	-	
3.05	7.83	4.52	24.54	13.70	19.18	15.47	8.59	
-	2.22	-	15.66	11.55	10.71	38.22	14.74	
-	-	-	9.73	9.51	17.11	30.76	25.17	
-	-	-	-	-	9.78	21.51	66.12	
-	-	-	-	-	-	4.79	95.21	
5.07	16.21	12.44	16.48	5.88	5.64	7.78	2.81	
-	-	-	3.93	3.84	9.64	19.94	58.81	

## 4-22. 자 기 자 본

(단위 : 개, %)

산업 분류 번호	구 분 산업분류 및 매출액 규모	모 집 단	1억원	1억원	2억원	3억원
		업 체 수	미만	~ 2억원	~ 3억원	~ 4억원
<b>28</b>	<b>전 기 장 비</b>	<b>8,669</b>	<b>5.18</b>	<b>5.20</b>	<b>9.65</b>	<b>7.00</b>
	5억원 초과 ~ 20억원 이하	5,405	7.54	8.03	15.04	11.03
	20억원 초과 ~ 50억원 이하	1,795	1.19	0.95	1.31	0.61
	50억원 초과 ~ 80억원 이하	559	-	-	-	-
	80억원 초과 ~ 120억원 이하	317	3.47	-	-	-
	120억원 초과 ~ 200억원 이하	253	1.98	-	-	-
	200억원 초과 ~ 1,500억원 이하	340	1.25	-	-	-
	소 기 업	8,076	5.45	5.58	10.36	7.52
	중 기 업	593	1.56	-	-	-
<b>29</b>	<b>기 타 기 계 및 장 비</b>	<b>20,171</b>	<b>8.08</b>	<b>6.91</b>	<b>8.48</b>	<b>7.72</b>
	5억원 초과 ~ 20억원 이하	12,633	11.18	10.42	13.16	10.81
	20억원 초과 ~ 50억원 이하	4,265	2.42	1.84	1.13	4.49
	50억원 초과 ~ 80억원 이하	1,310	2.54	-	-	-
	80억원 초과 ~ 120억원 이하	776	8.59	-	-	-
	120억원 초과 ~ 200억원 이하	587	1.41	-	-	-
	200억원 초과 ~ 1,000억원 이하	600	1.13	-	-	-
	소 기 업	18,984	8.51	7.35	9.01	8.21
	중 기 업	1,187	1.27	-	-	-
<b>30</b>	<b>자 동 차 및 트 레 일 러</b>	<b>5,484</b>	<b>6.17</b>	<b>9.72</b>	<b>9.56</b>	<b>7.02</b>
	5억원 초과 ~ 20억원 이하	2,711	10.57	15.21	15.14	11.40
	20억원 초과 ~ 50억원 이하	1,280	2.76	7.63	8.75	4.98
	50억원 초과 ~ 80억원 이하	415	-	5.60	-	2.97
	80억원 초과 ~ 120억원 이하	311	-	-	-	-
	120억원 초과 ~ 200억원 이하	321	2.28	-	-	-
	200억원 초과 ~ 1,000억원 이하	446	1.98	-	0.45	-
	소 기 업	4,717	6.83	11.31	11.08	8.17
	중 기 업	767	2.11	-	0.26	-
<b>31</b>	<b>기 타 운 송 장 비</b>	<b>2,192</b>	<b>7.58</b>	<b>5.28</b>	<b>6.59</b>	<b>8.20</b>
	5억원 초과 ~ 20억원 이하	1,108	9.45	9.64	9.40	15.49
	20억원 초과 ~ 50억원 이하	541	4.34	1.65	7.45	0.52
	50억원 초과 ~ 80억원 이하	269	9.67	-	-	-
	80억원 초과 ~ 120억원 이하	149	6.04	-	-	3.58
	120억원 초과 ~ 200억원 이하	64	-	-	-	-
	200억원 초과 ~ 1,000억원 이하	61	4.92	-	-	-
	소 기 업	1,918	8.04	6.03	7.53	9.10
	중 기 업	274	4.38	-	-	1.95
<b>32</b>	<b>가 구</b>	<b>2,961</b>	<b>10.67</b>	<b>9.01</b>	<b>10.76</b>	<b>5.25</b>
	5억원 초과 ~ 20억원 이하	2,127	14.55	12.27	14.87	7.04
	20억원 초과 ~ 50억원 이하	508	0.72	1.15	0.46	1.12
	50억원 초과 ~ 80억원 이하	150	-	-	-	-
	80억원 초과 ~ 120억원 이하	64	-	-	-	-
	120억원 초과 ~ 200억원 이하	50	-	-	-	-
	200억원 초과 ~ 1,500억원 이하	62	4.30	-	-	-
	소 기 업	2,849	10.99	9.37	11.18	5.46
	중 기 업	112	2.38	-	-	-
<b>33</b>	<b>기 타 계 품</b>	<b>2,646</b>	<b>10.18</b>	<b>8.08</b>	<b>8.62</b>	<b>9.84</b>
	5억원 초과 ~ 20억원 이하	1,993	12.46	10.29	10.87	11.00
	20억원 초과 ~ 50억원 이하	432	4.87	2.01	2.62	9.54
	50억원 초과 ~ 80억원 이하	97	-	-	-	-
	80억원 초과 ~ 120억원 이하	52	-	-	-	-
	120억원 초과 ~ 200억원 이하	37	-	-	-	-
	200억원 초과 ~ 800억원 이하	35	-	-	-	-
	소 기 업	2,522	10.68	8.48	9.04	10.32
	중 기 업	124	-	-	-	-

## 4-22. Stockholders' Equity

(Unit : %)

4억원 ~ 5억원	5억원 ~ 7억원	7억원 ~ 10억원	10억원 ~ 15억원	15억원 ~ 20억원	20억원 ~ 30억원	30억원 ~ 50억원	50억원 이상	Code  No.
<b>8.07</b>	<b>12.97</b>	<b>11.26</b>	<b>14.70</b>	<b>6.87</b>	<b>6.86</b>	<b>4.19</b>	<b>8.04</b>	<b>28</b>
11.69	17.72	13.53	10.24	2.95	1.74	-	0.50	
3.80	7.01	12.24	37.49	14.55	13.55	4.72	2.58	
-	2.50	1.13	5.07	21.50	31.57	13.27	24.96	
-	-	4.36	5.31	15.90	15.11	34.64	21.21	
-	10.77	-	-	-	8.70	26.61	51.95	
-	-	1.40	0.71	1.23	3.27	8.06	84.08	
8.67	13.59	12.03	15.75	7.32	6.95	3.33	3.47	
-	4.60	0.80	0.41	0.71	5.58	15.97	70.37	<b>29</b>
<b>6.46</b>	<b>11.36</b>	<b>11.05</b>	<b>10.91</b>	<b>8.54</b>	<b>8.60</b>	<b>4.27</b>	<b>7.61</b>	
9.29	14.52	14.32	9.52	2.52	3.03	0.85	0.37	
3.03	9.23	9.63	17.09	28.10	16.26	5.99	0.80	
-	-	0.67	15.84	15.16	33.42	17.44	14.92	
-	5.03	-	7.90	0.90	22.53	12.22	42.83	
-	4.24	-	-	-	5.53	23.60	65.22	
-	-	-	-	-	2.23	6.24	90.40	
6.86	11.94	11.74	11.59	9.08	8.90	3.61	3.21	<b>30</b>
-	2.10	-	-	-	3.86	14.82	77.95	
<b>5.37</b>	<b>15.03</b>	<b>7.49</b>	<b>8.83</b>	<b>6.72</b>	<b>6.17</b>	<b>8.29</b>	<b>9.61</b>	
8.71	24.59	7.03	5.02	2.32	-	-	-	
3.61	9.18	13.82	19.34	13.76	10.29	5.08	0.80	
2.97	6.65	4.70	13.12	15.88	20.63	23.54	3.94	
-	-	7.56	5.31	9.32	9.81	43.89	24.12	
-	3.98	-	6.54	7.22	18.87	30.86	30.23	
-	-	-	1.97	2.57	6.70	12.67	73.66	<b>31</b>
6.25	17.21	8.70	9.64	7.08	5.25	6.34	2.15	
-	1.67	-	3.88	4.52	11.80	20.28	55.48	
<b>5.67</b>	<b>9.45</b>	<b>13.33</b>	<b>13.84</b>	<b>6.88</b>	<b>9.07</b>	<b>7.97</b>	<b>6.12</b>	
8.15	14.72	18.33	9.43	1.87	2.85	0.67	-	
2.18	7.41	11.59	25.83	11.32	12.08	15.10	0.54	
8.29	-	5.95	16.41	18.74	20.35	11.95	8.66	
-	2.68	7.05	8.72	9.06	23.71	17.67	21.48	
-	-	-	3.32	7.50	10.82	34.94	43.42	<b>32</b>
-	-	-	-	-	7.99	7.99	79.10	
6.49	10.59	14.69	15.03	6.90	7.91	6.32	1.37	
-	1.46	3.83	5.52	6.68	17.20	19.55	39.43	
<b>6.49</b>	<b>15.61</b>	<b>16.88</b>	<b>10.13</b>	<b>6.20</b>	<b>2.55</b>	<b>3.27</b>	<b>3.18</b>	
7.90	16.67	16.02	6.50	3.62	0.54	-	-	
2.03	15.33	27.88	27.25	15.22	5.42	3.41	-	
9.20	6.82	7.67	11.67	17.69	15.82	20.31	10.82	
-	30.47	9.38	6.25	-	12.50	41.41	-	<b>33</b>
-	-	-	3.50	5.00	-	28.50	63.00	
-	-	-	-	-	7.80	13.17	74.73	
6.74	16.23	17.55	10.47	6.35	2.48	2.61	0.57	
-	-	-	1.56	2.23	4.32	20.01	69.49	
<b>11.20</b>	<b>11.92</b>	<b>15.06</b>	<b>9.64</b>	<b>4.48</b>	<b>4.13</b>	<b>3.58</b>	<b>3.26</b>	
13.75	13.31	15.58	8.63	3.12	-	1.00	-	
5.19	11.61	18.11	15.18	10.02	17.00	3.86	-	
-	-	10.05	9.66	7.09	27.92	28.22	17.05	
-	-	-	11.92	12.18	5.77	32.18	37.95	
-	-	-	5.41	-	15.77	30.18	48.65	
-	-	-	-	-	-	8.57	91.43	
11.76	12.50	15.80	9.79	4.45	3.99	2.54	0.66	
-	-	-	6.61	5.11	7.12	24.92	56.24	

## 4-23. 자본금

(단위 : 개, %)

산업 분류 번호	구분 산업분류 및 매출액 규모	모 집 단	1억원	1억원	2억원	3억원
		업 체 수	미만	~ 2억원	~ 3억원	~ 4억원
<b>C</b>	<b>제조업</b>	<b>129,320</b>	<b>22.62</b>	<b>20.89</b>	<b>16.01</b>	<b>9.97</b>
	5억원 초과 ~ 20억원 이하	80,277	28.09	24.93	17.04	9.55
	20억원 초과 ~ 50억원 이하	27,011	19.43	18.44	16.47	11.17
	50억원 초과 ~ 80억원 이하	8,690	9.60	13.88	16.84	11.59
	80억원 초과 ~ 120억원 이하	5,130	7.28	8.53	11.13	10.92
	120억원 초과 ~ 200억원 이하	3,911	4.42	4.62	9.87	9.46
	200억원 초과 ~ 1,500억원 이하	4,301	1.70	4.61	3.63	6.45
	소 기 업	119,767	24.09	22.10	16.72	10.14
	중 기 업	9,553	4.12	5.71	7.10	7.83
<b>10</b>	<b>식품</b>	<b>6,782</b>	<b>17.22</b>	<b>22.92</b>	<b>10.71</b>	<b>10.02</b>
	5억원 초과 ~ 20억원 이하	3,794	22.72	28.62	11.30	8.42
	20억원 초과 ~ 50억원 이하	1,612	14.12	21.58	13.78	15.68
	50억원 초과 ~ 80억원 이하	533	3.25	14.14	4.29	7.37
	80억원 초과 ~ 120억원 이하	343	5.54	6.41	5.54	12.24
	120억원 초과 ~ 200억원 이하	256	13.43	1.46	10.27	5.32
	200억원 초과 ~ 1,000억원 이하	244	3.18	8.02	3.16	5.03
	소 기 업	6,282	17.92	24.37	11.03	10.40
	중 기 업	500	8.43	4.66	6.80	5.18
<b>11</b>	<b>음료</b>	<b>230</b>	<b>9.83</b>	<b>11.33</b>	<b>11.26</b>	<b>9.01</b>
	5억원 초과 ~ 20억원 이하	133	14.12	15.71	13.20	8.19
	20억원 초과 ~ 50억원 이하	39	9.83	6.84	13.68	9.83
	50억원 초과 ~ 80억원 이하	13	-	7.69	-	15.38
	80억원 초과 ~ 120억원 이하	16	-	9.38	18.75	12.50
	120억원 초과 ~ 200억원 이하	12	-	-	-	16.67
	200억원 초과 ~ 800억원 이하	17	-	-	-	-
	소 기 업	201	11.25	12.96	12.88	9.31
	중 기 업	29	-	-	-	6.90
<b>13</b>	<b>섬유제품 ; 의복제외</b>	<b>6,754</b>	<b>37.26</b>	<b>15.82</b>	<b>9.10</b>	<b>11.70</b>
	5억원 초과 ~ 20억원 이하	4,238	42.93	18.75	6.78	11.34
	20억원 초과 ~ 50억원 이하	1,432	40.50	8.22	15.75	10.99
	50억원 초과 ~ 80억원 이하	491	9.39	12.64	8.63	18.68
	80억원 초과 ~ 120억원 이하	263	18.06	26.24	9.32	10.65
	120억원 초과 ~ 200억원 이하	183	9.30	4.05	9.21	9.79
	200억원 초과 ~ 1,000억원 이하	147	4.22	11.82	12.24	9.81
	소 기 업	6,161	39.70	15.82	9.01	11.84
	중 기 업	593	11.93	15.82	10.01	10.18
<b>14</b>	<b>의복, 의복액세서리 및 모피</b>	<b>3,793</b>	<b>38.26</b>	<b>24.62</b>	<b>14.67</b>	<b>3.90</b>
	5억원 초과 ~ 20억원 이하	2,531	43.60	24.66	13.11	4.08
	20억원 초과 ~ 50억원 이하	705	34.62	28.96	18.05	2.55
	50억원 초과 ~ 80억원 이하	218	25.79	25.41	12.62	0.69
	80억원 초과 ~ 120억원 이하	137	12.96	17.70	29.44	2.92
	120억원 초과 ~ 200억원 이하	105	26.67	17.14	22.38	8.10
	200억원 초과 ~ 1,500억원 이하	97	1.80	7.99	6.19	12.89
	소 기 업	3,591	39.59	25.28	14.67	3.53
	중 기 업	202	14.73	12.75	14.60	10.40
<b>15</b>	<b>가죽, 가방 및 신발</b>	<b>1,434</b>	<b>32.81</b>	<b>28.49</b>	<b>17.46</b>	<b>6.75</b>
	5억원 초과 ~ 20억원 이하	890	37.99	30.95	18.45	5.21
	20억원 초과 ~ 50억원 이하	318	36.32	18.43	17.34	9.12
	50억원 초과 ~ 80억원 이하	95	5.26	49.12	5.44	15.79
	80억원 초과 ~ 120억원 이하	50	12.00	28.40	22.00	9.20
	120억원 초과 ~ 200억원 이하	41	8.19	10.63	32.96	4.53
	200억원 초과 ~ 1,500억원 이하	40	6.43	23.17	3.21	-
	소 기 업	1,353	34.34	29.19	17.41	7.02
	중 기 업	81	7.32	16.82	18.27	2.29

## 4-23. Capital Stock

(Unit : %)

4억원 ~ 5억원	5억원 ~ 7억원	7억원 ~ 10억원	10억원 ~ 15억원	15억원 ~ 20억원	20억원 ~ 30억원	30억원 ~ 50억원	50억원 이상	Code  No.
<b>6.25</b>	<b>9.68</b>	<b>5.60</b>	<b>3.75</b>	<b>1.95</b>	<b>1.79</b>	<b>0.87</b>	<b>0.61</b>	C
5.54	7.39	3.35	1.87	1.07	0.91	0.22	0.04	
7.75	12.20	7.26	3.89	1.91	1.03	0.41	0.04	
7.51	14.97	10.00	7.24	3.05	3.56	1.14	0.62	
8.61	18.73	9.93	10.75	5.23	3.11	3.36	2.42	
6.72	14.42	18.42	12.83	7.24	7.02	2.91	2.06	
4.28	10.84	11.48	14.24	7.78	13.21	10.56	11.20	
6.31	9.38	4.91	3.04	1.53	1.19	0.41	0.17	
5.47	13.42	14.25	12.65	7.30	9.39	6.69	6.06	
<b>5.55</b>	<b>15.05</b>	<b>8.62</b>	<b>5.12</b>	<b>1.98</b>	<b>1.90</b>	<b>0.53</b>	<b>0.38</b>	
5.50	13.69	6.36	2.86	-	0.53	-	-	
6.73	11.04	7.77	6.67	2.63	-	-	-	
1.09	26.46	21.48	9.22	6.25	6.45	-	-	
6.56	27.21	16.08	2.33	7.43	6.85	-	3.79	
2.83	18.36	12.55	10.92	7.55	10.21	5.27	1.82	
9.67	17.07	6.57	18.88	5.55	10.31	9.27	3.31	
5.50	14.83	8.54	4.35	1.61	1.24	-	0.21	
6.17	17.73	9.63	14.80	6.58	10.26	7.22	2.55	
<b>4.49</b>	<b>13.94</b>	<b>9.66</b>	<b>13.86</b>	<b>4.78</b>	<b>1.67</b>	<b>6.33</b>	<b>3.84</b>	11
3.01	17.71	7.94	16.21	-	-	3.93	-	
11.11	7.69	11.97	18.80	-	-	2.56	7.69	
-	-	-	7.69	53.85	7.69	7.69	-	
12.50	9.38	18.75	-	6.25	-	6.25	6.25	
-	-	33.33	-	-	12.50	25.00	12.50	
-	23.53	-	11.76	17.65	7.84	19.61	19.61	
5.14	13.96	9.07	14.87	3.98	0.50	4.09	1.99	
-	13.79	13.79	6.90	10.34	9.77	21.84	16.67	
<b>6.03</b>	<b>8.72</b>	<b>5.32</b>	<b>3.22</b>	<b>1.83</b>	<b>0.40</b>	<b>0.03</b>	<b>0.58</b>	
6.94	6.55	4.45	1.32	0.94	-	-	-	
6.96	6.74	5.37	1.80	2.47	1.18	-	-	
-	25.82	7.19	13.78	0.20	-	-	3.67	
1.90	5.45	8.43	13.69	6.27	-	-	-	
3.10	27.09	7.38	14.45	11.80	2.73	-	1.09	
1.80	16.62	15.71	3.88	6.11	3.30	1.36	13.13	
6.39	8.13	4.88	2.42	1.24	0.27	-	0.29	
2.25	14.90	9.91	11.49	7.94	1.66	0.34	3.59	
<b>4.71</b>	<b>4.47</b>	<b>5.90</b>	<b>1.93</b>	<b>0.51</b>	<b>0.46</b>	<b>0.48</b>	<b>0.09</b>	14
5.07	3.66	4.68	0.95	-	0.19	-	-	
2.84	3.87	7.63	1.48	-	-	-	-	
4.43	15.28	13.48	2.29	-	-	-	-	
7.91	2.80	8.94	8.94	4.56	1.82	2.01	-	
5.24	5.24	-	1.90	3.81	2.86	5.24	1.43	
4.64	7.22	10.31	20.10	9.28	7.22	10.31	2.06	
4.70	4.37	5.96	1.44	0.17	0.20	0.08	-	
4.95	6.19	4.95	10.64	6.44	4.95	7.67	1.73	
<b>2.33</b>	<b>2.71</b>	<b>5.40</b>	<b>2.73</b>	<b>0.19</b>	<b>0.33</b>	<b>0.45</b>	<b>0.36</b>	
0.32	0.32	5.42	1.34	-	-	-	-	
6.41	7.44	1.08	3.86	-	-	-	-	
5.26	5.26	8.42	5.44	-	-	-	-	
7.20	-	21.20	-	-	-	-	-	
3.66	8.29	8.29	15.16	-	8.29	-	-	
-	9.87	9.38	8.93	6.65	3.21	16.07	13.08	
2.36	2.33	5.19	2.17	-	-	-	-	
1.85	9.07	8.83	12.08	3.28	5.78	7.94	6.46	

## 4-23. 자본금

(단위 : 개, %)

산업 분류 번호	구 분 산업분류 및 매출액 규모	모 집 단	1억원	1억원	2억원	3억원
		업 체 수	미만	~ 2억원	~ 3억원	~ 4억원
<b>16</b>	<b>목 재 및 나 무 제 품 ; 가 구 제 외</b>	<b>2,079</b>	<b>23.13</b>	<b>18.15</b>	<b>16.45</b>	<b>11.01</b>
	5억원 초과 ~ 20억원 이하	1,381	25.82	20.10	16.56	9.50
	20억원 초과 ~ 50억원 이하	449	24.44	13.48	18.03	15.16
	50억원 초과 ~ 80억원 이하	122	11.07	15.30	10.66	17.76
	80억원 초과 ~ 120억원 이하	60	1.67	19.44	15.56	6.67
	120억원 초과 ~ 200억원 이하	35	-	25.71	14.29	-
	200억원 초과 ~ 1,000억원 이하	32	-	-	15.89	12.50
	소 기 업	1,952	24.58	18.28	16.53	11.32
	중 기 업	127	0.79	16.27	15.29	6.30
<b>17</b>	<b>펄 프 , 종 이 및 종 이 제 품</b>	<b>3,463</b>	<b>19.73</b>	<b>18.92</b>	<b>15.87</b>	<b>10.73</b>
	5억원 초과 ~ 20억원 이하	2,157	24.94	22.68	19.10	10.76
	20억원 초과 ~ 50억원 이하	761	14.20	14.29	11.05	11.61
	50억원 초과 ~ 80억원 이하	221	10.82	1.96	8.30	12.78
	80억원 초과 ~ 120억원 이하	131	1.53	27.93	22.77	2.48
	120억원 초과 ~ 200억원 이하	99	5.56	9.81	2.02	10.86
	200억원 초과 ~ 1,500억원 이하	94	6.06	7.20	3.60	9.42
	소 기 업	3,139	21.34	19.19	16.39	11.11
	중 기 업	324	4.07	16.38	10.87	7.05
<b>18</b>	<b>인 쇄 및 기 록 매 체 복 제 업</b>	<b>3,572</b>	<b>25.92</b>	<b>22.41</b>	<b>12.98</b>	<b>14.87</b>
	5억원 초과 ~ 20억원 이하	2,864	27.78	23.03	14.08	14.08
	20억원 초과 ~ 50억원 이하	480	16.61	26.27	11.22	20.38
	50억원 초과 ~ 80억원 이하	123	33.54	5.18	-	16.35
	80억원 초과 ~ 120억원 이하	42	17.86	7.14	7.14	14.29
	120억원 초과 ~ 200억원 이하	34	-	5.88	10.08	2.94
	200억원 초과 ~ 800억원 이하	29	6.32	12.64	-	9.77
	소 기 업	3,467	26.44	22.84	13.18	15.04
	중 기 업	105	8.89	8.25	6.12	9.37
<b>20</b>	<b>화 학 물 질 및 화 학 제 품 ; 의 약 품 제 외</b>	<b>4,813</b>	<b>19.80</b>	<b>25.26</b>	<b>11.80</b>	<b>8.51</b>
	5억원 초과 ~ 20억원 이하	2,477	28.32	33.56	14.78	6.54
	20억원 초과 ~ 50억원 이하	1,211	19.91	18.97	10.63	8.90
	50억원 초과 ~ 80억원 이하	457	-	24.95	9.01	9.74
	80억원 초과 ~ 120억원 이하	262	3.94	11.83	2.93	21.44
	120억원 초과 ~ 200억원 이하	197	-	2.28	11.17	14.81
	200억원 초과 ~ 1,000억원 이하	209	-	2.53	1.09	4.76
	소 기 업	4,407	21.63	27.37	12.34	8.41
	중 기 업	406	-	2.41	5.98	9.64
<b>21</b>	<b>의 료 용 물 질 및 의 약 품</b>	<b>395</b>	<b>19.43</b>	<b>14.11</b>	<b>9.79</b>	<b>3.78</b>
	5억원 초과 ~ 20억원 이하	153	43.38	11.70	15.90	0.87
	20억원 초과 ~ 50억원 이하	101	10.26	31.50	12.43	6.19
	50억원 초과 ~ 80억원 이하	41	-	4.88	-	-
	80억원 초과 ~ 120억원 이하	30	-	13.33	-	24.44
	120억원 초과 ~ 200억원 이하	21	-	-	8.57	-
	200억원 초과 ~ 800억원 이하	49	-	-	-	-
	소 기 업	325	23.61	17.14	11.34	4.59
	중 기 업	70	-	-	2.57	-

## 4-23. Capital Stock

(Unit : %)

4억원 ~ 5억원	5억원 ~ 7억원	7억원 ~ 10억원	10억원 ~ 15억원	15억원 ~ 20억원	20억원 ~ 30억원	30억원 ~ 50억원	50억원 이상	Code  No.
<b>7.92</b>	<b>11.34</b>	<b>5.53</b>	<b>4.44</b>	<b>1.68</b>	<b>0.19</b>	<b>0.14</b>	-	<b>16</b>
7.57	10.63	5.01	4.11	0.69	-	-	-	
8.40	8.54	4.24	2.55	4.29	0.87	-	-	
9.02	9.43	10.25	13.52	3.01	-	-	-	
15.00	36.67	5.00	-	-	-	-	-	
2.86	32.86	18.57	5.71	-	-	-	-	
4.69	17.45	14.84	17.45	7.81	-	9.38	-	
7.85	10.08	5.16	4.34	1.66	0.20	-	-	
9.06	30.77	11.22	5.97	1.97	-	2.36	-	
<b>6.66</b>	<b>11.45</b>	<b>8.57</b>	<b>4.07</b>	<b>1.00</b>	<b>1.00</b>	<b>1.51</b>	<b>0.49</b>	<b>17</b>
3.02	8.19	5.93	3.18	-	0.85	1.34	-	
15.93	15.39	12.96	1.13	2.54	0.90	-	-	
14.10	15.38	16.40	11.84	1.81	1.92	4.68	-	
4.58	22.20	12.98	1.53	2.48	-	1.53	-	
3.79	28.68	11.11	15.58	3.03	-	1.77	7.79	
3.69	11.90	6.21	21.39	5.46	5.52	9.81	9.75	
6.93	10.44	8.37	3.30	0.74	0.94	1.25	-	
4.08	21.19	10.44	11.58	3.51	1.60	4.00	5.21	
<b>7.38</b>	<b>2.06</b>	<b>8.59</b>	<b>3.49</b>	<b>0.42</b>	<b>0.64</b>	<b>0.60</b>	<b>0.65</b>	<b>18</b>
7.91	1.58	8.33	3.10	0.11	-	-	-	
4.03	2.66	9.52	5.02	-	2.15	2.12	-	
13.62	8.71	8.05	-	8.05	4.34	2.17	-	
2.38	7.14	9.52	7.14	-	3.57	16.67	7.14	
-	5.04	19.61	19.61	5.04	16.67	5.04	10.08	
-	-	6.32	6.90	-	-	-	58.05	
7.57	1.98	8.48	3.26	0.38	0.45	0.37	-	
0.95	4.49	11.90	11.11	1.63	6.83	8.30	22.15	
<b>6.91</b>	<b>8.36</b>	<b>6.16</b>	<b>5.97</b>	<b>2.11</b>	<b>1.99</b>	<b>1.55</b>	<b>1.58</b>	<b>20</b>
4.62	4.47	2.72	1.54	2.20	0.42	-	0.82	
7.06	10.40	10.75	9.30	1.40	2.09	0.59	-	
12.58	21.26	5.03	7.00	-	3.06	3.87	3.50	
19.53	8.91	0.38	9.16	-	8.78	13.10	-	
3.81	5.22	23.05	21.78	8.97	1.31	0.51	7.11	
7.93	16.56	14.06	18.08	5.87	9.84	6.90	12.37	
7.00	8.11	5.03	4.69	1.62	1.65	1.34	0.82	
5.93	11.06	18.42	19.87	7.37	5.70	3.80	9.82	
<b>8.00</b>	<b>10.16</b>	<b>6.23</b>	<b>6.25</b>	<b>3.35</b>	<b>9.14</b>	<b>4.82</b>	<b>4.94</b>	<b>21</b>
9.86	12.21	1.82	-	-	1.82	2.45	-	
10.41	7.76	-	9.79	3.47	8.20	-	-	
9.76	13.66	29.76	4.88	8.78	13.66	9.76	4.88	
-	13.33	3.33	20.00	-	12.22	13.33	-	
9.52	-	19.05	8.57	-	11.90	13.33	29.05	
-	8.16	9.48	10.20	12.54	27.11	9.18	23.32	
9.11	11.11	4.92	5.51	2.18	6.25	3.62	0.62	
2.86	5.71	12.35	9.71	8.78	22.55	10.43	25.04	

## 4-23. 자본금

(단위 : 개, %)

산업 분류 번호	구분 산업분류 및 매출액 규모	모 집 단	1억원	1억원	2억원	3억원
		업 체 수	미만	~ 2억원	~ 3억원	~ 4억원
22	<b>고 무 제 품 및 플 라 스틱 제 품</b>	<b>11,021</b>	<b>22.68</b>	<b>23.95</b>	<b>13.96</b>	<b>5.69</b>
	5억원 초과 ~ 20억원 이하	6,437	28.51	30.70	16.66	3.40
	20억원 초과 ~ 50억원 이하	2,462	17.45	18.26	12.99	10.68
	50억원 초과 ~ 80억원 이하	844	20.68	19.66	9.16	7.35
	80억원 초과 ~ 120억원 이하	495	6.32	1.75	7.53	7.61
	120억원 초과 ~ 200억원 이하	396	5.58	2.74	5.10	3.70
	200억원 초과 ~ 1,000억원 이하	387	1.79	7.34	3.12	7.96
	소 기 업	9,743	25.04	26.60	15.08	5.58
	중 기 업	1,278	4.72	3.75	5.44	6.50
23	<b>비 금 속 광 물 제 품</b>	<b>4,144</b>	<b>19.17</b>	<b>12.43</b>	<b>16.69</b>	<b>10.07</b>
	5억원 초과 ~ 20억원 이하	1,980	25.41	16.74	21.94	9.60
	20억원 초과 ~ 50억원 이하	1,116	17.89	10.62	13.40	10.52
	50억원 초과 ~ 80억원 이하	451	6.50	13.19	10.05	10.20
	80억원 초과 ~ 120억원 이하	271	15.13	-	15.19	8.92
	120억원 초과 ~ 200억원 이하	192	9.90	-	7.63	17.78
	200억원 초과 ~ 800억원 이하	134	1.66	4.30	4.98	4.13
	소 기 업	3,818	20.25	13.34	17.56	9.89
	중 기 업	326	6.51	1.77	6.54	12.17
24	<b>1 차 금 속</b>	<b>4,713</b>	<b>20.07</b>	<b>18.60</b>	<b>17.10</b>	<b>10.05</b>
	5억원 초과 ~ 20억원 이하	2,295	31.45	19.99	20.32	9.89
	20억원 초과 ~ 50억원 이하	1,093	16.68	27.03	15.35	9.29
	50억원 초과 ~ 80억원 이하	375	7.36	16.25	16.49	24.69
	80억원 초과 ~ 120억원 이하	297	4.02	12.57	21.36	7.01
	120억원 초과 ~ 200억원 이하	266	-	3.20	13.38	5.32
	200억원 초과 ~ 1,500억원 이하	387	0.66	4.01	2.84	4.61
	소 기 업	4,060	23.24	21.00	18.70	10.88
	중 기 업	653	0.39	3.68	7.13	4.90
25	<b>금 속 가 공 제 품 : 기 계 및 가 구 제 외</b>	<b>22,887</b>	<b>20.36</b>	<b>22.95</b>	<b>17.15</b>	<b>10.62</b>
	5억원 초과 ~ 20억원 이하	16,221	23.43	27.14	17.82	10.99
	20억원 초과 ~ 50억원 이하	4,042	19.57	15.17	18.56	10.70
	50억원 초과 ~ 80억원 이하	1,163	2.59	14.26	13.66	5.41
	80억원 초과 ~ 120억원 이하	630	3.57	4.78	6.83	9.26
	120억원 초과 ~ 200억원 이하	420	1.87	7.21	16.26	16.68
	200억원 초과 ~ 1,000억원 이하	411	1.68	2.77	3.49	5.93
	소 기 업	22,056	21.06	23.63	17.42	10.59
	중 기 업	831	1.77	5.02	9.95	11.36
26	<b>전 자, 컴 퓨 터, 영 상, 음 향, 통 신 장 비</b>	<b>6,767</b>	<b>17.01</b>	<b>22.62</b>	<b>18.78</b>	<b>8.31</b>
	5억원 초과 ~ 20억원 이하	3,902	22.57	26.56	19.29	6.78
	20억원 초과 ~ 50억원 이하	1,471	13.90	24.68	25.36	7.28
	50억원 초과 ~ 80억원 이하	507	2.53	20.20	18.39	17.96
	80억원 초과 ~ 120억원 이하	285	16.26	3.57	7.19	9.30
	120억원 초과 ~ 200억원 이하	239	-	4.25	7.65	20.11
	200억원 초과 ~ 1,000억원 이하	363	1.81	2.32	3.58	6.94
	소 기 업	6,165	18.56	24.53	20.10	7.94
	중 기 업	602	1.09	3.08	5.20	12.17
27	<b>의 료, 정 밀, 광 학 기 기 및 시 계</b>	<b>4,350</b>	<b>27.19</b>	<b>20.62</b>	<b>15.19</b>	<b>8.51</b>
	5억원 초과 ~ 20억원 이하	2,847	34.70	25.24	13.53	7.93
	20억원 초과 ~ 50억원 이하	898	15.16	16.73	23.54	11.80
	50억원 초과 ~ 80억원 이하	236	20.72	3.25	20.86	8.58
	80억원 초과 ~ 120억원 이하	149	1.68	12.42	7.72	7.72
	120억원 초과 ~ 200억원 이하	103	5.18	-	-	2.59
	200억원 초과 ~ 800억원 이하	117	1.50	1.71	3.21	3.42
	소 기 업	3,981	29.47	22.01	16.22	8.84
	중 기 업	369	2.60	5.56	4.13	4.92



## 4-23. Capital Stock

(Unit : %)

4억원 ~ 5억원	5억원 ~ 7억원	7억원 ~ 10억원	10억원 ~ 15억원	15억원 ~ 20억원	20억원 ~ 30억원	30억원 ~ 50억원	50억원 이상	Code  No.
<b>6.56</b>	<b>10.08</b>	<b>6.16</b>	<b>4.31</b>	<b>2.49</b>	<b>2.30</b>	<b>1.41</b>	<b>0.40</b>	<b>22</b>
7.42	6.62	3.79	2.38	-	-	0.52	-	
5.80	12.98	7.03	7.18	6.88	-	0.75	-	
2.49	20.11	2.84	5.47	1.42	10.82	-	-	
6.87	24.23	14.37	2.66	11.67	6.32	10.66	-	
9.20	5.22	31.37	11.77	0.97	16.25	5.14	2.95	
2.71	14.15	10.97	10.24	8.23	17.17	7.84	8.48	
6.59	9.40	4.53	3.86	1.86	0.94	0.53	-	
6.33	15.29	18.61	7.78	7.31	12.68	8.10	3.48	
<b>6.98</b>	<b>16.39</b>	<b>7.43</b>	<b>4.53</b>	<b>2.58</b>	<b>1.80</b>	<b>1.11</b>	<b>0.81</b>	<b>23</b>
5.50	12.34	6.40	-	1.03	1.04	-	-	
8.17	24.74	5.22	5.33	2.33	-	1.78	-	
8.50	16.78	21.25	4.51	6.95	2.07	-	-	
16.05	16.88	-	15.10	2.95	3.41	2.95	3.41	
2.68	14.49	9.02	21.08	6.85	8.11	-	2.47	
1.74	7.18	7.32	19.93	5.83	14.77	13.62	14.56	
7.39	16.81	7.36	3.16	2.25	1.02	0.73	0.24	
2.29	11.49	8.32	20.60	6.43	10.85	5.60	7.44	
<b>6.55</b>	<b>10.15</b>	<b>5.14</b>	<b>6.35</b>	<b>2.11</b>	<b>1.63</b>	<b>0.84</b>	<b>1.40</b>	<b>24</b>
5.30	6.51	0.61	4.90	1.05	-	-	-	
9.10	14.51	5.76	0.64	-	1.65	-	-	
8.43	2.00	3.47	11.96	7.36	2.00	-	-	
5.35	12.12	12.61	15.41	-	1.46	-	8.08	
5.00	31.61	27.65	9.96	2.26	1.63	-	-	
7.00	11.12	10.70	16.23	10.83	10.98	10.19	10.82	
6.61	8.66	3.14	5.18	1.27	0.73	-	0.59	
6.19	19.47	17.61	13.68	7.34	7.17	6.04	6.41	
<b>6.74</b>	<b>9.75</b>	<b>3.15</b>	<b>4.09</b>	<b>2.79</b>	<b>1.85</b>	<b>0.22</b>	<b>0.34</b>	<b>25</b>
5.25	7.64	1.06	2.02	2.54	2.11	-	-	
11.50	14.29	5.45	3.89	0.87	-	-	-	
11.10	16.87	15.84	16.49	2.69	1.10	-	-	
5.85	23.32	10.52	15.78	11.53	-	-	8.57	
12.25	8.13	7.42	15.35	12.45	1.63	0.75	-	
1.93	8.84	11.76	23.28	8.49	14.74	11.22	5.87	
6.72	9.79	2.91	3.52	2.50	1.61	-	0.24	
7.14	8.48	9.57	19.27	10.49	8.11	5.93	2.90	
<b>4.80</b>	<b>10.54</b>	<b>6.51</b>	<b>2.94</b>	<b>3.05</b>	<b>2.38</b>	<b>1.66</b>	<b>1.39</b>	<b>26</b>
2.75	11.90	3.51	2.20	3.33	0.81	0.31	-	
4.54	12.01	7.78	2.02	1.69	-	0.74	-	
26.23	5.00	7.53	0.59	-	1.58	-	-	
-	5.94	15.96	9.68	9.33	13.43	9.33	-	
2.30	5.35	29.43	7.58	-	12.18	6.97	4.18	
3.34	4.79	9.66	9.66	7.00	14.89	12.78	23.23	
4.98	11.08	5.43	2.37	2.94	1.26	0.80	-	
2.93	5.01	17.51	8.83	4.22	13.81	10.48	15.67	
<b>4.18</b>	<b>9.43</b>	<b>5.11</b>	<b>2.59</b>	<b>1.93</b>	<b>3.40</b>	<b>0.91</b>	<b>0.94</b>	<b>27</b>
2.54	6.96	4.19	1.62	1.42	1.42	-	0.46	
4.30	11.08	3.44	4.10	2.00	6.30	1.56	-	
20.58	11.19	10.40	-	0.92	-	3.50	-	
5.03	27.96	10.63	6.71	-	10.74	-	9.40	
12.37	26.92	17.13	8.90	2.18	19.56	2.59	2.59	
1.71	14.25	12.19	9.11	17.97	12.74	12.70	9.50	
4.00	8.14	4.39	2.08	1.52	2.43	0.56	0.33	
6.03	23.32	12.94	8.08	6.31	13.84	4.75	7.53	

## 4-23. 자본금

(단위 : 개, %)

산업 분류 번호	구분 산업분류 및 매출액 규모	모 집 단	1억원	1억원	2억원	3억원
		업 체 수	미만	~ 2억원	~ 3억원	~ 4억원
<b>28</b>	<b>전 기 장 비</b>	<b>8,669</b>	<b>20.03</b>	<b>21.40</b>	<b>20.79</b>	<b>8.81</b>
	5억원 초과 ~ 20억원 이하	5,405	28.05	21.59	21.98	9.18
	20억원 초과 ~ 50억원 이하	1,795	9.63	29.05	23.18	6.42
	50억원 초과 ~ 80억원 이하	559	6.20	16.31	22.93	5.07
	80억원 초과 ~ 120억원 이하	317	-	13.85	13.48	27.33
	120억원 초과 ~ 200억원 이하	253	5.14	4.35	4.80	0.92
	200억원 초과 ~ 1,500억원 이하	340	-	6.01	4.52	10.26
	소 기 업	8,076	21.34	22.58	21.98	8.99
	중 기 업	593	2.19	5.30	4.64	6.28
<b>29</b>	<b>기 타 기 계 및 장 비</b>	<b>20,171</b>	<b>23.46</b>	<b>17.51</b>	<b>17.64</b>	<b>14.79</b>
	5억원 초과 ~ 20억원 이하	12,633	29.84	22.79	16.63	14.13
	20억원 초과 ~ 50억원 이하	4,265	19.64	13.72	15.81	17.05
	50억원 초과 ~ 80억원 이하	1,310	7.94	0.67	44.20	19.89
	80억원 초과 ~ 120억원 이하	776	1.65	4.25	12.93	13.42
	120억원 초과 ~ 200억원 이하	587	-	0.91	14.29	12.31
	200억원 초과 ~ 1,000억원 이하	600	1.13	3.65	3.28	5.54
	소 기 업	18,984	24.89	18.47	18.20	15.16
	중 기 업	1,187	0.57	2.29	8.72	8.89
<b>30</b>	<b>자 동 차 및 트 레 일 러</b>	<b>5,484</b>	<b>15.30</b>	<b>22.79</b>	<b>16.39</b>	<b>8.73</b>
	5억원 초과 ~ 20억원 이하	2,711	19.48	28.93	22.55	11.01
	20억원 초과 ~ 50억원 이하	1,280	20.48	27.47	13.95	3.59
	50억원 초과 ~ 80억원 이하	415	4.70	13.76	13.19	15.12
	80억원 초과 ~ 120억원 이하	311	6.11	5.14	11.09	6.91
	120억원 초과 ~ 200억원 이하	321	1.04	8.85	3.95	6.36
	200억원 초과 ~ 1,000억원 이하	446	1.54	2.72	1.61	6.68
	소 기 업	4,717	17.57	25.63	18.64	9.09
	중 기 업	767	1.33	5.28	2.59	6.54
<b>31</b>	<b>기 타 운 송 장 비</b>	<b>2,192</b>	<b>29.59</b>	<b>15.64</b>	<b>9.28</b>	<b>5.68</b>
	5억원 초과 ~ 20억원 이하	1,108	30.39	19.40	10.05	6.25
	20억원 초과 ~ 50억원 이하	541	24.32	16.55	11.74	7.49
	50억원 초과 ~ 80억원 이하	269	42.65	12.27	5.58	0.74
	80억원 초과 ~ 120억원 이하	149	34.34	3.58	7.05	7.05
	120억원 초과 ~ 200억원 이하	64	16.62	-	4.88	3.32
	200억원 초과 ~ 1,000억원 이하	61	6.15	-	-	-
	소 기 업	1,918	30.40	17.60	9.90	5.83
	중 기 업	274	23.93	1.95	4.97	4.61
<b>32</b>	<b>가 구</b>	<b>2,961</b>	<b>22.19</b>	<b>20.35</b>	<b>21.56</b>	<b>7.14</b>
	5억원 초과 ~ 20억원 이하	2,127	25.81	21.31	24.21	4.83
	20억원 초과 ~ 50억원 이하	508	14.22	19.29	16.87	17.36
	50억원 초과 ~ 80억원 이하	150	9.20	23.87	11.87	8.22
	80억원 초과 ~ 120억원 이하	64	30.47	6.25	12.50	1.56
	120억원 초과 ~ 200억원 이하	50	5.00	17.50	5.50	-
	200억원 초과 ~ 1,500억원 이하	62	-	4.30	15.05	11.29
	소 기 업	2,849	22.97	20.75	21.99	7.17
	중 기 업	112	2.23	10.19	10.79	6.25
<b>33</b>	<b>기 타 계 품</b>	<b>2,646</b>	<b>24.72</b>	<b>23.64</b>	<b>21.83</b>	<b>6.24</b>
	5억원 초과 ~ 20억원 이하	1,993	25.92	25.76	24.60	5.79
	20억원 초과 ~ 50억원 이하	432	25.19	13.30	14.92	9.92
	50억원 초과 ~ 80억원 이하	97	21.18	33.29	12.93	2.75
	80억원 초과 ~ 120억원 이하	52	8.08	26.03	20.26	-
	120억원 초과 ~ 200억원 이하	37	2.70	23.87	-	11.71
	200억원 초과 ~ 800억원 이하	35	8.57	-	-	-
	소 기 업	2,522	25.61	23.91	22.49	6.38
	중 기 업	124	6.61	18.04	8.49	3.49

## 4-23. Capital Stock

(Unit : %)

4억원 ~ 5억원	5억원 ~ 7억원	7억원 ~ 10억원	10억원 ~ 15억원	15억원 ~ 20억원	20억원 ~ 30억원	30억원 ~ 50억원	50억원 이상	Code  No.
<b>7.95</b>	<b>5.77</b>	<b>8.00</b>	<b>3.12</b>	<b>1.14</b>	<b>1.61</b>	<b>0.90</b>	<b>0.48</b>	<b>28</b>
6.46	4.09	6.19	0.71	-	1.74	-	-	
9.55	7.65	10.69	3.10	0.36	-	-	0.38	
13.48	11.30	9.57	5.78	6.86	-	2.50	-	
18.05	2.37	10.83	14.09	-	-	-	-	
7.63	13.04	19.32	22.46	10.77	1.98	6.25	3.35	
5.01	11.17	8.84	12.37	7.98	11.97	14.11	7.76	
8.09	5.31	7.61	2.12	0.56	1.16	0.17	0.08	
6.13	11.97	13.31	16.68	9.17	7.70	10.75	5.88	
<b>5.97</b>	<b>9.37</b>	<b>4.40</b>	<b>2.27</b>	<b>1.13</b>	<b>2.00</b>	<b>1.15</b>	<b>0.32</b>	<b>29</b>
5.86	6.66	1.42	1.27	-	0.85	0.55	-	
6.97	13.10	8.21	2.08	1.49	1.47	0.47	-	
-	11.72	5.36	3.02	-	4.66	2.54	-	
15.44	28.37	9.32	7.22	3.39	-	3.22	0.77	
3.21	9.09	22.08	7.00	16.98	12.46	1.68	-	
4.60	10.34	14.27	11.90	6.38	16.47	12.52	9.92	
6.10	9.34	3.54	1.81	0.47	1.22	0.78	0.03	
3.91	9.72	18.13	9.48	11.62	14.49	7.16	5.01	
<b>2.89</b>	<b>13.86</b>	<b>5.64</b>	<b>5.97</b>	<b>3.26</b>	<b>2.76</b>	<b>1.09</b>	<b>1.32</b>	<b>30</b>
1.85	11.01	1.19	1.98	1.99	-	-	-	
3.03	13.23	7.86	4.88	1.81	3.71	-	-	
0.96	20.41	7.31	3.98	10.96	4.64	2.01	2.97	
-	28.94	4.66	29.58	7.23	0.32	-	-	
15.95	24.74	20.75	13.14	1.25	1.34	2.65	-	
3.18	8.59	14.52	13.54	6.66	17.82	9.68	13.47	
1.97	13.62	3.77	4.76	3.08	1.44	0.18	0.26	
8.52	15.35	17.13	13.37	4.40	10.92	6.74	7.83	
<b>6.09</b>	<b>12.61</b>	<b>8.83</b>	<b>4.22</b>	<b>1.90</b>	<b>3.86</b>	<b>1.53</b>	<b>0.77</b>	<b>31</b>
5.72	12.59	10.20	0.67	1.21	2.16	1.36	-	
9.08	16.38	7.31	4.65	-	2.48	-	-	
-	5.95	5.95	8.29	5.08	13.12	-	0.37	
4.03	12.42	7.16	14.09	0.67	3.58	6.04	-	
14.73	17.04	15.28	7.37	11.41	-	6.22	3.13	
9.02	4.92	7.38	19.47	10.25	11.07	9.02	22.75	
5.86	12.73	8.79	2.86	1.41	3.79	0.79	0.05	
7.64	11.83	9.11	13.72	5.31	4.41	6.75	5.79	
<b>8.23</b>	<b>9.46</b>	<b>6.42</b>	<b>1.49</b>	<b>2.24</b>	<b>0.39</b>	<b>0.40</b>	<b>0.15</b>	<b>32</b>
6.60	8.75	4.70	0.56	2.70	0.54	-	-	
12.76	8.38	6.94	3.27	0.91	-	-	-	
20.76	5.33	19.09	1.67	-	-	-	-	
3.91	31.25	14.06	-	-	-	-	-	
5.00	40.50	5.00	18.00	-	-	3.50	-	
4.03	5.11	23.66	6.72	6.72	-	16.13	6.99	
8.38	9.01	6.07	1.09	2.18	0.40	-	-	
4.46	20.91	15.33	11.76	3.72	-	10.49	3.87	
<b>9.61</b>	<b>7.33</b>	<b>1.92</b>	<b>2.56</b>	<b>0.52</b>	<b>0.59</b>	<b>0.76</b>	<b>0.26</b>	<b>33</b>
10.01	5.59	0.37	1.57	-	-	0.39	-	
9.57	13.91	5.81	1.45	2.05	1.86	2.01	-	
-	9.49	9.66	5.03	1.03	-	-	4.64	
13.85	5.77	5.77	18.33	1.92	-	-	-	
8.11	6.76	6.31	29.73	-	5.41	5.41	-	
9.05	21.90	10.48	13.33	8.57	16.19	4.76	7.14	
9.55	7.17	1.66	1.68	0.39	0.32	0.65	0.18	
10.78	10.62	7.26	20.32	3.23	6.18	2.96	2.02	



## 5. 특수분류 통계

2017 중소기업경영지표



## 재 무 Composition of Statement

### 5-1. 수출, 내수

(단위 : 천원, %)

분류 기호	내역	수출,내수별		수 출 기 업 Export Enterprises		내 수 기 업 Domestic Enterprises	
				금 액 Amount	구성비 Comp.	금 액 Amount	구성비 Comp.
<b>111</b>	<b>유 동 자 산</b>			<b>5,045,080</b>	<b>51.60</b>	<b>1,884,778</b>	<b>45.92</b>
1111	당 좌 자 산			3,740,322	38.26	1,410,916	34.38
11111	현 금 및 현 금 성 자 산			825,592	8.44	274,038	6.68
11112	단 기 투 자 자 산			62,324	0.64	20,468	0.50
11113	매 출 채 권			2,018,584	20.65	746,104	18.18
11114	기 타 당 좌 자 산			833,823	8.53	370,306	9.02
1112	재 고 자 산			1,304,758	13.35	473,862	11.55
11121	상 품 및 제 품			470,815	4.82	199,845	4.87
11122	원 재 료			495,885	5.07	191,454	4.66
11123	기 타 재 고 자 산			338,058	3.46	82,563	2.01
<b>112</b>	<b>비 유 동 자 산</b>			<b>4,731,590</b>	<b>48.40</b>	<b>2,219,480</b>	<b>54.08</b>
1121	투 자 자 산			872,074	8.92	226,508	5.52
11211	장 기 투 자 증 권			539,755	5.52	96,807	2.36
11212	기 타 투 자 자 산			332,319	3.40	129,701	3.16
1122	유 형 자 산			3,280,673	33.56	1,829,763	44.58
11221	토 지			1,481,526	15.15	860,800	20.97
11222	건 물 , 구 축 물			966,211	9.88	523,206	12.75
11223	기 계 장 치			530,418	5.43	285,781	6.96
11224	선 박 , 차 량 운 반 구			35,330	0.36	34,874	0.85
11225	건 설 중 인 자 산			135,285	1.38	44,409	1.08
11226	기 타 유 형 자 산			131,903	1.35	80,692	1.97
1123	무 형 자 산			384,129	3.93	75,163	1.83
11231	산 업 재 산 권			20,306	0.21	8,235	0.20
11232	개 발 비			331,511	3.39	52,686	1.28
11233	기 타 무 형 자 산			32,312	0.33	14,242	0.35
1124	기 타 비 유 동 자 산			194,714	1.99	88,046	2.15
11241	이 연 법 인 세 자 산			27,087	0.28	4,074	0.10
11242	기 타			167,627	1.71	83,972	2.05
<b>11</b>	<b>자 산</b>			<b>9,776,670</b>	<b>100.00</b>	<b>4,104,258</b>	<b>100.00</b>

# 상 태 표 of Financial Position

(Unit : thousand won, %)

분류 기호	수출,내수별 내역				수 출 기 업 Export Enterprises		내 수 기 업 Domestic Enterprises						
					금 액 Amount	구성비 Comp.	금 액 Amount	구성비 Comp.					
121	유	동	부	채	3,533,382	36.14	1,368,957	33.35					
12101	매	입	채	무	1,014,453	10.38	363,606	8.86					
12102	단	기	차	입	금	1,633,897	16.71	649,202	15.82				
12103	유	동	성	장	기	부	채	232,865	2.38	88,744	2.16		
12104	기	타	유	동	부	채	652,167	6.67	267,404	6.52			
122	비	유	동	부	채	1,591,243	16.28	1,056,978	25.75				
12201	회	사	채		61,480	0.63	21,678	0.53					
12202	장	기	차	입	금	1,286,181	13.16	958,177	23.35				
12203	부	채	성	충	당	금	119,591	1.22	42,446	1.03			
12204	기	타	비	유	동	부	채	123,992	1.27	34,677	0.84		
124	자			본	4,652,046	47.58	1,678,323	40.89					
12401	자		본	금	913,206	9.34	425,187	10.36					
12402	자	본	잉	여	금	658,235	6.73	148,785	3.63				
12403	자	본	조	정	-24,457	-0.25	-15,588	-0.38					
12404	기	타	포	괄	손	익	누	계	액	162,378	1.66	117,807	2.87
12405	이	익	잉	여	금	2,942,683	30.10	1,002,132	24.42				
12	부	채	및	자	본	총	계	9,776,670	100.00	4,104,258	100.00		

# 손 익 Composition of Profit

## 5-1. 수출, 내수

(단위 : 천원, %)

분류 기호	내역	수출,내수별	수 출 기 업 Export Enterprises		내 수 기 업 Domestic Enterprises	
			금 액 Amount	구성비 Comp.	금 액 Amount	구성비 Comp.
21	매 출 액		9,156,228	100.00	3,951,733	100.00
211	매 출 원 가		7,244,918	79.13	3,210,331	81.24
22	매 출 총 손 익		1,911,311	20.87	741,401	18.76
231	판 매 비 와 관 리 비		1,275,662	13.93	528,539	13.37
23101	급 여		424,281	4.63	206,773	5.23
23102	퇴 직 급 여		47,150	0.51	15,182	0.38
23103	복 리 후 생 비		49,279	0.54	22,045	0.56
23104	임 차 료		22,194	0.24	13,184	0.33
23105	접 대 비		26,122	0.29	19,058	0.48
23106	감 가 상 각 비		35,270	0.39	18,849	0.48
23107	세 금 과 공 과		24,417	0.27	15,354	0.39
23108	광 고 선 전 비		18,996	0.21	8,705	0.22
23109	경 상 개 발 비 , 연 구 비		137,058	1.50	31,810	0.80
23110	대 손 상 각 비		32,652	0.36	11,537	0.29
23111	통 신 비		6,705	0.07	3,735	0.09
23112	운 반 , 하 역 , 포 장 , 보 관 비		65,665	0.72	26,991	0.68
23113	보 험 료		16,808	0.18	12,060	0.31
23114	무 형 자 산 상 각 비		29,291	0.32	7,660	0.19
23115	( 개 발 비 상 각 비 )		0	0.00	151	0.00
23116	기 타		339,774	3.71	115,595	2.93



# 계 산 서 and Loss Statement

(Unit : thousand won, %)

분류 기호	내역	수출,내수별	수 출 기 업 Export Enterprises		내 수 기 업 Domestic Enterprises	
			금 액 Amount	구성비 Comp.	금 액 Amount	구성비 Comp.
23	영 업 손 익		635,648	6.94	212,863	5.39
241	영 업 외 수 익		346,324	3.78	78,865	2.00
24101	이 자 수 익		21,088	0.23	9,663	0.24
24102	외 환 차 익 및 외 화 환 산 이 익		160,375	1.75	12,304	0.31
24103	기 타		164,861	1.80	56,898	1.44
242	영 업 외 비 용		399,100	4.36	102,703	2.60
24201	이 자 비 용		115,186	1.26	61,104	1.55
24202	외 환 차 손 및 외 화 환 산 손 실		130,232	1.42	9,684	0.25
24203	기 타		153,683	1.68	31,915	0.81
24	법인세(소득세)비용차감전 계 속 사 업 손 익		582,872	6.37	189,025	4.78
251	계 속 사 업 손 익 법 인 세 ( 소 득 세 ) 비 용		96,782	1.06	26,374	0.67
25	계 속 사 업 손 익		486,091	5.31	162,651	4.12
261	중 단 사 업 손 익		0	0.00	-581	-0.01
26	당 기 순 손 익		486,091	5.31	162,069	4.10

## 제 조 원 가 명 세 서

### Composition of statement of the Cost of Goods Manufactured

#### 5-1. 수출, 내수

(단위 : 천원, %)

(Unit : thousand won, %)

분류 기호	내역	수출,내수별		수출기업 Export Enterprises		내수기업 Domestic Enterprise	
				금액 Amount	구성비 Comp.	금액 Amount	구성비 Comp.
41	당기총제조비용			6,806,605	100.00	3,033,709	100.00
411	재료비			4,334,932	63.69	1,861,774	61.37
412	노무비			662,842	9.74	390,696	12.88
413	경비			1,808,831	26.57	781,239	25.75
41301	전력비, 가스수도비			107,451	1.58	67,450	2.22
41302	운반, 하역, 포장, 보관비			100,739	1.48	46,847	1.54
41303	감가상각비			182,507	2.68	88,148	2.91
41304	수선비			28,810	0.42	12,401	0.41
41305	외주가공비			879,557	12.92	301,092	9.92
41306	소모품비			121,523	1.79	55,778	1.84
41307	세금과공과			17,436	0.26	10,035	0.33
41308	임차료			25,265	0.37	23,189	0.76
41309	복리후생비			74,936	1.10	44,234	1.46
41310	경상개발비			49,677	0.73	21,032	0.69
41311	기타			220,930	3.25	111,034	3.66
42	기초재공품원가			335,955	4.94	69,603	2.29
43	기말재공품원가			312,874	4.60	73,016	2.41
44	타계정대체액			58,256	0.86	2,703	0.09
45	당기제품제조원가			6,771,429	99.48	3,027,594	99.80

## 경영지표 (Business Indicators)

### 5-1. 수출, 내수

(단위 : %)	(Unit : %)		
수출,내수별 지표	수출기업 Export Enterprises	내수기업 Domestic Enterprises	By export and domestic enterprises Indicators
<b>수익성지표</b>			
총자산세전순이익률	6.25	4.78	Income before income taxes to total assets
총자산순이익률	5.21	4.09	Net Income to Total Assets
기업세전순이익률	7.49	6.32	Interest expenses & Income before income taxes to total assets
기업순이익률	6.45	5.64	Interest expenses and net income to total assets
자기자본세전순이익률	13.32	11.82	Income before income taxes to stockholders' Equity
자기자본순이익률	11.11	10.13	Net Income to stockholders' Equity
경영자산영업이익률	7.58	5.75	Operating Income to Operating Assets
감가상각율	9.78	9.91	Depreciation ratio
매출액총이익률	20.87	18.76	Gross profit to sales
매출액영업이익률	6.94	5.39	Operating income to sales
매출액세전순이익률	6.37	4.78	Income before income taxes to sales
매출액순이익률	5.31	4.10	Net income to sales
매출원가율	79.13	81.24	Cost of sales to sales
금융비용대매출액비율	1.26	1.55	Interest expenses to sales
금융비용대부채비율	2.33	2.59	Interest expenses to liabilities
금융비용대총비용비율	1.29	1.59	Interest expenses to expenses
차입금평균이자율	3.91	3.84	Interest expenses to total borrowings

## 경영지표 (Business Indicators)

### 5-1. 수출, 내수

(단위 : %)		(Unit : %)		
수출,내수별	수 출 기 업	내 수 기 업	By export and domestic enterprises	
지표	Export Enterprises	Domestic Enterprises	Indicators	
<b>안 정 성 지 표</b>				
유 동 비 율	142.78	137.68	Current ratio	
당 좌 비 율	105.86	103.07	Quick ratio	
현 금 비 율	23.37	20.02	Cash ratio	
비 유 동 비 율	101.71	132.24	Fixed ratio	
비 유 동 장 기 적 합 률	75.79	81.14	Fixed assets to stockholders' equity and long-term liabilities	
자 기 자 본 비 율	47.58	40.89	Stockholders' equity to total assets	
부 채 비 율	110.16	144.55	Dept ratio	
유 동 부 채 비 율	75.95	81.57	Current liabilities ratio	
비 유 동 부 채 비 율	34.21	62.98	Long - term liabilities ratio	
차 입 금 의 존 도	30.50	39.69	Total borrowings and bonds payable to total assets	
이 자 보 상 비 율	551.85	348.36	Interest coverage ratio	
매 출 채 권 대 매 입 채 무 비 율	198.98	205.20	Receivables to payables	
순 운 전 자 본 비 율	15.46	12.57	Net working capital ratio	

## 경영지표 (Business Indicators)

### 5-1. 수출, 내수

(단위 : 회, 일)

(Unit : times, day)

수출.내수별 지표	수출기업 Export Enterprises	내수기업 Domestic Enterprises	By export and domestic enterprises Indicators
<b>활동성지표</b>			
총 자산 회전율	7.14	8.63	Total assets turnover
자기 자본 회전율	2.09	2.47	Stockholders' equity turnover
자본금 회전율	10.25	9.55	Capital stock turnover
경영 자산 회전율	1.09	1.07	Operating assets turnover
비유동 자산 회전율	2.00	1.84	Non current assets turnover
유형 자산 회전율	2.85	2.23	tangible assets turnover
재고 자산 회전율	7.14	8.63	Inventories turnover
상·제품 회전율	20.80	20.36	Merchandise or Finished goods turnover
매출채권 회전율	4.90	5.49	Receivables turnover
매입채무 회전율	9.53	11.52	Payables turnover
재고 자산 회전 기간	51.12	42.30	Inventories to daily sales
매출채권 회전 기간	74.50	66.53	Receivables to daily sales
매입채무 회전 기간	38.29	31.68	Payables to daily sales

## 경 영 지 표 (Business Indicators)

### 5-1. 수출, 내수

(단위 : 천원, %)

(Unit : thousand won, %)

지표	수출·내수별 수 출 기 업 Export Enterprises	내 수 기 업 Domestic Enterprises	By export and domestic enterprises Indicators
<b>생 산 성 지 표</b>			
총 자 본 투 자 효 율	24.05	27.49	Ratio of V. A. to total assets
설 비 투 자 효 율	72.46	63.08	Ratio of V. A. to property, plant and equipment
기 계 투 자 효 율	419.70	384.17	Ratio of V.A. to machinery & equipment
부 가 가 치 율	24.49	27.54	ratio of V.A.to sales
노 동 소 득 분 배 율	56.12	62.39	Distribution of net income to V.A.
<b>부 가 가 치 구 성</b>			
합 계	2,242,546.52	1,088,155.43	Total
세 전 순 이 익	25.99	17.37	Income before income taxes
인 건 비	56.12	62.39	Employment cost expenses
금 융 비 용	4.20	4.73	Financial expenses
임 차 료	2.12	3.34	Rent
조 세 공 과	1.87	2.33	Taxes & due
감 가 상 각 비	9.71	9.83	Depreciation



## 재 무

### Composition of Statement

#### 5-2. 중화학, 경공업

(단위 : 천원, %)

분류 기호	중화학·경공업별 내역 Contents	중 화학 공 업 Heavy-Chemical Industries		경 공 업 Light Industries	
		금 액 Amount	구성비 Comp.	금 액 Amount	구성비 Comp.
<b>111</b>	<b>유 동 자 산</b>	<b>2,176,479</b>	<b>45.91</b>	<b>1,698,380</b>	<b>48.14</b>
1111	당 좌 자 산	1,647,161	34.74	1,228,220	34.82
11111	현 금 및 현 금 성 자 산	336,778	7.10	216,267	6.13
11112	단 기 투 자 자 산	23,626	0.50	19,505	0.55
11113	매 출 채 권	866,493	18.28	664,785	18.84
11114	기 타 당 좌 자 산	420,263	8.86	327,662	9.29
1112	재 고 자 산	529,318	11.16	470,160	13.33
11121	상 품 및 제 품	200,223	4.22	236,414	6.70
11122	원 재 료	217,342	4.58	178,215	5.05
11123	기 타 재 고 자 산	111,753	2.36	55,531	1.57
<b>112</b>	<b>비 유 동 자 산</b>	<b>2,564,772</b>	<b>54.09</b>	<b>1,829,345</b>	<b>51.86</b>
1121	투 자 자 산	292,624	6.17	174,504	4.95
11211	장 기 투 자 증 권	136,383	2.88	73,474	2.08
11212	기 타 투 자 자 산	156,241	3.30	101,030	2.86
1122	유 형 자 산	2,073,989	43.74	1,508,866	42.77
11221	토 지	995,576	21.00	658,892	18.68
11222	건 물 , 구 축 물	594,176	12.53	432,905	12.27
11223	기 계 장 치	310,778	6.55	266,197	7.55
11224	선 박 , 차 량 운 반 구	35,708	0.75	33,158	0.94
11225	건 설 중 인 자 산	55,574	1.17	33,125	0.94
11226	기 타 유 형 자 산	82,177	1.73	84,589	2.40
1123	무 형 자 산	104,714	2.21	54,738	1.55
11231	산 업 재 산 권	10,351	0.22	5,386	0.15
11232	개 발 비	76,419	1.61	40,515	1.15
11233	기 타 무 형 자 산	17,944	0.38	8,836	0.25
1124	기 타 비 유 동 자 산	93,446	1.97	91,238	2.59
11241	이 연 법 인 세 자 산	6,793	0.14	1,446	0.04
11242	기 타	86,653	1.83	89,792	2.55
<b>11</b>	<b>자 산</b>	<b>4,741,251</b>	<b>100.00</b>	<b>3,527,724</b>	<b>100.00</b>



# 상 태 표 of Financial Position

(Unit : thousand won, %)

분류 기호	내역 Contents	중화학공업 Heavy-Chemical Industries		경공업 Light Industries	
		금 액 Amount	구성비 Comp.	금 액 Amount	구성비 Comp.
121	유 동 부 채	1,583,654	33.40	1,209,471	34.28
12101	매 입 채 무	429,235	9.05	313,369	8.88
12102	단 기 차 입 금	737,799	15.56	596,012	16.90
12103	유 동 성 장 기 부 채	110,271	2.33	62,699	1.78
12104	기 타 유 동 부 채	306,349	6.46	237,392	6.73
122	비 유 동 부 채	1,146,918	24.19	938,793	26.61
12201	회 사 채	25,642	0.54	18,710	0.53
12202	장 기 차 입 금	1,027,250	21.67	856,063	24.27
12203	부 채 성 충 당 금	53,708	1.13	29,063	0.82
12204	기 타 비 유 동 부 채	40,319	0.85	34,957	0.99
124	자 본	2,010,678	42.41	1,379,460	39.10
12401	자 본 금	475,336	10.03	385,516	10.93
12402	자 본 잉 여 금	212,462	4.48	83,207	2.36
12403	자 본 조 정	-21,524	-0.45	-4,145	-0.12
12404	기 타 포 괄 손 익 누 계 액	133,704	2.82	90,040	2.55
12405	이 익 잉 여 금	1,210,701	25.54	824,843	23.38
12	부 채 및 자 본 총 계	4,741,251	100.00	3,527,724	100.00

## 손 익 Composition of Profit

### 5-2. 중화학, 경공업

(단위 : 천원, %)

분류 기호	중화학·경공업별 내역 Contents			중 화 학 공 업 Heavy-chemical industries		경 공 업 Light industries	
				금 액 Amount	구성비 Comp.	금 액 Amount	구성비 Comp.
21	매	출	액	4,365,911	100.00	3,786,004	100.00
211	매	출	원 가	3,545,192	81.20	3,052,447	80.62
22	매	출	총 손 익	820,718	18.80	733,557	19.38
231	판	매	비 와 관 리 비	578,269	13.25	525,498	13.88
23101	급		여	229,499	5.26	188,290	4.97
23102	퇴	직	급 여	17,967	0.41	13,649	0.36
23103	복	리	후 생 비	24,733	0.57	20,068	0.53
23104	임	차	료	10,972	0.25	19,146	0.51
23105	접	대	비	20,767	0.48	16,388	0.43
23106	감	가	상 각 비	20,124	0.46	18,393	0.49
23107	세	금	과 공 과	16,236	0.37	14,723	0.39
23108	광	고	선 전 비	6,735	0.15	14,327	0.38
23109	경	상	개 발 비 , 연 구 비	46,162	1.06	15,708	0.41
23110	대	손	상 각 비	14,369	0.33	8,409	0.22
23111	통	신	비	3,903	0.09	3,786	0.10
23112	운	반 , 하	역 , 포 장 , 보 관 비	26,733	0.61	32,875	0.87
23113	보	험	료	12,445	0.29	11,892	0.31
23114	무	형	자 산 상 각 비	10,958	0.25	3,608	0.10
23115	(	개	발 비 상 각 비 )	127	0.00	179	0.00
23116	기		타	116,664	2.67	144,234	3.81

# 계 산 서 and Loss Statement

(Unit : thousand won, %)

분류 기호	중화학·경공업별 내역 Contents	중 화 학 공 업 Heavy-chemical industries		경 공 업 Light industries	
		금 액 Amount	구성비 Comp.	금 액 Amount	구성비 Comp.
23	영 업 손 익	242,449	5.55	208,059	5.50
241	영 업 외 수 익	104,879	2.40	60,258	1.59
24101	이 자 수 익	11,284	0.26	7,779	0.21
24102	외 환 차 익 및 외 화 환 산 이 익	22,181	0.51	11,655	0.31
24103	기 타	71,413	1.64	40,824	1.08
242	영 업 외 비 용	127,882	2.93	89,869	2.37
24201	이 자 비 용	68,290	1.56	53,233	1.41
24202	외 환 차 손 및 외 화 환 산 손 실	16,991	0.39	10,721	0.28
24203	기 타	42,601	0.98	25,915	0.68
24	법 인 세 ( 소 득 세 ) 비 용 차 감 전 계 속 사 업 손 익	219,446	5.03	178,448	4.71
251	계 속 사 업 손 익 법 인 세 ( 소 득 세 ) 비 용	31,432	0.72	25,295	0.67
25	계 속 사 업 손 익	188,015	4.31	153,153	4.05
261	중 단 사 업 손 익	-646	-0.01	-363	-0.01
26	당 기 순 손 익	187,369	4.29	152,790	4.04

## 제 조 원 가 명 세 서

### Composition of statement of the Cost of Goods Manufactured

#### 5-2. 중화학, 경공업

(단위 : 천원, %)

(Unit : thousand won, %)

분류 기호	중화학.경공업별 내역 Contents	중 화 학 공 업 Heavy-chemical industries		경 공 업 Light industries	
		금 액 Amount	구성비 Comp.	금 액 Amount	구성비 Comp.
41	당 기 총 제 조 비 용	3,367,499	100.00	2,842,015	100.00
411	재 료 비	2,052,915	60.96	1,795,126	63.16
412	노 무 비	438,792	13.03	325,628	11.46
413	경 비	875,792	26.01	721,262	25.38
41301	전 력 비 , 가 스 수 도 비	67,286	2.00	73,317	2.58
41302	운 반 , 하 역 , 포 장 , 보 관 비	46,898	1.39	54,171	1.91
41303	감 가 상 각 비	101,567	3.02	72,535	2.55
41304	수 선 비	13,836	0.41	11,604	0.41
41305	외 주 가 공 비	341,562	10.14	294,541	10.36
41306	소 모 품 비	66,187	1.97	42,640	1.50
41307	세 금 과 공 과	11,541	0.34	7,843	0.28
41308	임 차 료	24,037	0.71	21,666	0.76
41309	복 리 후 생 비	50,162	1.49	35,824	1.26
41310	경 상 개 발 비	26,769	0.79	12,744	0.45
41311	기 타	125,948	3.74	94,376	3.32
42	기 초 재 공 품 원 가	98,144	2.91	45,452	1.60
43	기 말 재 공 품 원 가	101,924	3.03	44,429	1.56
44	타 계 정 대 체 액	4,481	0.13	6,572	0.23
45	당 기 제 품 제 조 원 가	3,359,239	99.75	2,836,466	99.80

## 경영지표 (Business Indicators)

### 5-2. 중화학, 경공업

	(단위 : %)		(Unit : %)
중화학·경공업별 지표	중화학공업 Heavy-Chemical industries	경 공 업 Light industries	By heavy-chemical and light enterprises Indicators
<b>수 익 성 지 표</b>			
총 자산 세 전 순 이익률	4.80	5.27	Income before income taxes to total assets
총 자산 순 이익률	4.10	4.51	Net Income to Total Assets
기업 세 전 순 이익률	6.29	6.84	Interest expenses & Income before income taxes to total assets
기업 순 이익률	5.59	6.09	Interest expenses and net income to total assets
자기 자본 세 전 순 이익률	11.46	13.63	Income before income taxes to stockholders' Equity
자기 자본 순 이익률	9.78	11.67	Net Income to stockholders' Equity
경영 자산 영업 이익률	5.72	6.52	Operating Income to Operating Assets
감가상각율	9.94	9.78	Depreciation ratio
매출액 총 이익률	18.80	19.38	Gross profit to sales
매출액 영업 이익률	5.55	5.50	Operating income to sales
매출액 세 전 순 이익률	5.03	4.71	Income before income taxes to sales
매출액 순 이익률	4.29	4.04	Net income to sales
매출원가율	81.20	80.62	Cost of sales to sales
금융비용 대 매출액 비율	1.56	1.41	Interest expenses to sales
금융비용 대 부채 비율	2.57	2.56	Interest expenses to liabilities
금융비용 대 총비용 비율	1.61	1.45	Interest expenses to expenses
차입금 평균 이자율	3.88	3.74	Interest expenses to total borrowings

## 경영지표 (Business Indicators)

### 5-2. 중화학, 경공업

(단위 : %)		(Unit : %)		
	중화학·경공업별	중화학공업	경 공 업	
지표	중화학·경공업별	Heavy-Chemical industries	Light industries	By heavy-chemical and light enterprises
안 정 성 지 표	안 정 성 지 표	안 정 성 지 표	안 정 성 지 표	Indicators
유 동 비 율	137.43	140.42	Current ratio	
당 좌 비 율	104.01	101.55	Quick ratio	
현 금 비 율	21.27	17.88	Cash ratio	
비 유 동 비 율	127.56	132.61	Fixed ratio	
비 유 동 장 기 적 합 률	81.23	78.91	Fixed assets to stockholders' equity and long-term liabilities	
자 기 자 본 비 율	42.41	39.10	Stockholders' equity to total assets	
부 채 비 율	135.80	155.73	Dept ratio	
유 동 부 채 비 율	78.76	87.68	Current liabilities ratio	
비 유 동 부 채 비 율	57.04	68.06	Long - term liabilities ratio	
차 입 금 의 존 도	37.77	41.69	Total borrowings and bonds payable to total assets	
이 자 보 상 비 율	355.03	390.85	Interest coverage ratio	
매 출 채 권 대 매 입 채 무 비 율	201.87	212.14	Receivables to payables	
순 운 전 자 본 비 율	12.50	13.86	Net working capital ratio	

## 경 영 지 표 (Business Indicators)

### 5-2. 중화학, 경공업

(단위 : 회, 일)

(Unit : times, day)

중화학.경공업별 지표	중화학공업 Heavy-Chemical industries	경 공 업 Light industries	By heavy-chemical and light enterprises Indicators
<b>활 동 성 지 표</b>			
총 자산 회전율	8.53	8.28	Total assets turnover
자기 자본 회전율	2.28	2.89	Stockholders' equity turnover
자본금 회전율	9.44	10.08	Capital stock turnover
경영 자산 회전율	1.03	1.19	Operating assets turnover
비유동 자산 회전율	1.76	2.16	Non current assets turnover
유형 자산 회전율	2.17	2.62	tangible assets turnover
재고 자산 회전율	8.53	8.28	Inventories turnover
상 · 제품 회전율	22.54	16.54	Merchandise or Finished goods turnover
매출채권 회전율	5.24	5.93	Receivables turnover
매입채무 회전율	10.82	12.65	Payables turnover
재고 자산 회전 기간	42.77	44.08	Inventories to daily sales
매출채권 회전 기간	69.63	61.56	Receivables to daily sales
매입채무 회전 기간	33.73	28.85	Payables to daily sales

## 경 영 지 표 (Business Indicators)

### 5-2. 중화학, 경공업

(단위 : 천원, %)

(Unit : thousand won, %)

중화학·경공업별 지표	중화학공업 Heavy-Chemical industries	경 공 업 Light industries	By heavy-chemical and light enterprises Indicators
<b>생 산 성 지 표</b>			
총 자 본 투 자 효 율	26.72	28.41	Ratio of V. A. to total assets
설 비 투 자 효 율	62.40	67.90	Ratio of V. A. to property, plant and equipment
기 계 투 자 효 율	393.21	371.14	Ratio of V.A. to machinery & equipment
부 가 가 치 율	27.99	25.40	ratio of V.A.to sales
노 동 소 득 분 배 율	62.28	60.67	Distribution of net income to V.A.
<b>부 가 가 치 구 성</b>			
합 계	1,222,082.06	961,668.19	Total
세 전 순 이 익	17.96	18.56	Income before income taxes
인 건 비	62.28	60.67	Employment cost expenses
금 용 비 용	4.66	4.73	Financial expenses
임 차 료	2.86	4.24	Rent
조 세 공 과	2.27	2.35	Taxes & due
감 가 상 각 비	9.96	9.46	Depreciation



## 부록

1. 한국표준산업분류(제조업) 한영문 색인 / 563
2. 조사항목 및 계정과목 한영문 색인 / 565



**1. 한국표준산업분류(제조업) 한영문 색인**  
**(Korean Standard Industrial Classification)**

Code	산업분류(Korean)	Industrial Classification(English)
C	제 조 업	Manufacturing
10	식료품 제조업	Manufacture of Food Products
11	음료 제조업	Manufacture of Beverages
13	섬유제품 제조업: 의복제외	Manufacture of Textiles, Except Apparel
14	의복, 의복액세서리 및 모피제품 제조업	Manufacture of wearing apparel, Clothing Accessories and Fur Articles
15	가죽, 가방 및 신발 제조업	Tanning and Dressing of Leather , Manufacture of Luggage and Footwear
16	목재 및 나무제품 제조업:가구제외	Manufacture of Wood Products of Wood and Cork ; Except Furniture
17	펄프, 종이 및 종이제품 제조업	Manufacture of Pulp, Paper and Paper Products
18	인쇄 및 기록매체 복제업	Printing and Reproduction of Recorded Media
20	화학물질 및 화학제품 제조업:의약품 제외	Manufacture of chemicals and chemical products except pharmaceuticals, medicinal chemicals
21	의료용 물질 및 의약품 제조업	Manufacture of Pharmaceuticals, Medicinal Chemicals and Botanical Products

Code	산업분류(Korean)	Industrial Classification(English)
22	고무제품 및 플라스틱제품 제조업	Manufacture of Rubber and Plastic Products
23	비금속 광물제품 제조업	Manufacture of Other Non-metallic Mineral Products
24	1차 금속 제조업	Manufacture of Basic Metal Products
25	금속가공제품 제조업:기계 및 가구 제외	Manufacture of Fabricated Metal Products, Except Machinery and Furniture
26	전자부품, 컴퓨터, 영상, 음향 및 통신장비 제조업	Manufacture of Electronic Components, Computer, Radio, Television and Communication Equipment and Apparatuses
27	의료, 정밀, 광학기기 및 시계 제조업	Manufacture of Medical, Precision and Optical Instruments, Watches and Clocks
28	전기장비 제조업	Manufacture of electrical equipment
29	기타 기계 및 장비 제조업	Manufacture of Other Machinery and Equipment
30	자동차 및 트레일러 제조업	Manufacture of Motor Vehicles, Trailers and Semitrailers
31	기타 운송장비 제조업	Manufacture of Other Transport Equipment
32	가구 제조업	Manufacture of Furniture
33	기타 제품 제조업	Other manufacturing

## 2. 조사항목(Items) 및 계정과목(Contents) 한영문 색인

### 가. 재무상태표 (Statement of Financial Position)

2016. 12. 31일 현재

Code	계정과목 (Contents)	금액 (천원) Amount (thousand won)									
1	유동자산 (Current assets)										
2	당좌자산 (Quick assets)										
3	현금및현금성자산 (Cash and Cashable assets)										
4	단기투자자산 (Short-term investments)										
5	매출채권 (Trade receivables)										
6	기타 당좌자산 (Other quick assets)										
7	재고자산 (Inventories)										
8	상품 및 제품 (Merchandise or finished goods)										
9	원재료 (Raw materials)										
10	기타 재고자산 (Other inventories)										
11	비유동자산 (Non-current assets)										
12	투자자산 (Investments)										
13	투자유가증권 (Investment securities)										
14	기타 투자자산 (Other investments)										
15	유형자산 (Tangible assets)										
16	토지 (Land)										
17	건물·구축물 (Buildings and structures)										
18	기계장치 (Machinery and equipment)										
19	선박, 차량운반구 (Ships, vehicles and transportation equipment)										
20	건설중인 자산 (Construction in-progress)										
21	기타유형자산 (Other tangible assets)										

2016. 12. 31일 현재

Code	계정과목 (Contents)	금액 (천원)									
		Amount (thousand won)									
22	무형자산 (Intangible assets)										
23	산업재산권 (Industrial Property Rights)										
24	개발비 (Development costs; current term)										
25	기타 무형자산 (Other Intangible assets)										
26	기타 비유동자산 (Other non-current assets)										
27	이연법인세자산 (Deferred tax assets)										
28	기타										
29	자산 총계 (Total assets)										
30	유동부채 (Current liabilities)										
31	매입채무 (Trade payables)										
32	단기차입금 (Short-term borrowings)										
33	유동성장기부채 (Current maturities of long-term borrowings)										
34	기타유동부채 (Other current liabilities)										
35	비유동부채 (Long-term liabilities)										
36	회사채 (Bonds payable)										
37	장기차입금 (Long-term borrowings)										
38	부채성충당금 (Liability provisions)										
39	기타비유동부채 (Other long-term liabilities)										
40	자본 (Stockholders' equity)										
41	자본금 (Capital stock)										
42	자본잉여금 (Capital surplus)										
43	자본조정 (Capital adjustment)										
44	기타포괄손익누계액 (accumulated other comprehensive income)										
45	이익잉여금 (Retained earnings)										
46	부채 및 자본 총계 (Total liabilities and stockholders' equity)										

나. 손익계산서 (Income Statement)

2016. 1. 1 ~ 2016. 12. 31

Code	계정과목 (Contents)	금액 (천원) Amount (thousand won)									
1	매출액 (Sales)										
2	매출원가 (Cost of sales)										
3	매출총손익 (Gross profit and loss)										
4	판매비와 관리비 (Selling and administrative expenses)										
5	급여 (Salaries)										
6	퇴직급여 (Retirement allowance)										
7	복리후생비 (Other employee benefits)										
8	임차료 (Rent)										
9	접대비 (Entertainment)										
10	감가상각비 (Depreciation)										
11	세금과 공과 (Taxes and dues)										
12	광고선전비 (Advertising)										
13	경상개발비·연구비 (Ordinary development expense & research expense)										
14	대손상각비 (Bad debt expense)										
15	통신비 (Communication expenses)										
16	운반·하역·포장·보관비 (Transportation, Cargo-working, Packing, warehousing)										
17	보험료 (Insurance)										
18	무형자산 상각비 (Amortization of intangible assets)										

2016. 1. 1 ~ 2016. 12. 31

Code	계정과목 (Contents)	금액 (천원) Amount (thousand won)									
18-1	개발비 상각비 (Amortization of Development costs)										
19	기타 (Other selling & administrative expenses)										
20	영업손익 (Operating income or loss)										
21	영업외수익 (Non-operating income)										
22	이자수익 (Interest income)										
23	외환차익및외화환산이익 (Gain on foreign currency transactions and translation)										
24	기타 영업외수익 (Other non-operating income)										
25	영업외비용 (Non-operating expenses)										
26	이자비용 (Interest expenses)										
27	외환차손및외화환산손실 (Loss on foreign currency transactions and translation)										
28	기타 영업외비용 (Other non-operating expenses)										
29	법인세(소득세)비용차감전계속사업손익 (Continuing income and loss before income taxes)										
30	계속사업손익법인세(소득세)비용 (Continuing income and loss taxes expenses)										
31	계속사업손익 (Continuing income and loss)										
32	중단사업손익 (Discontinuing income and loss)										
33	당기순손익 (Net income or loss)										



다. 제조원가명세서 (Statement of Cost of Goods Manufactured)

2016. 1. 1 ~ 2016. 12. 31

Code	계정과목 (Contents)	금액 (천원) Amount (thousand won)									
1	당기 총제조비용 (Current manufacturing cost)										
2	재료비 (Material costs)										
3	노무비 (Labor costs)										
4	경비 (Overhead costs)										
5	전력비, 가스수도비 (Electricity, Utility)										
6	운반, 하역, 포장, 보관비 (Transportation, Cargo-working, Packing, warehousing)										
7	감가상각비 (Depreciation)										
8	수선비 (Repairs and maintenance)										
9	외주가공비 (Conversion costs for outside order)										
10	소모품비 (Articles of consumption expenses)										
11	세금과 공과 (Taxes and dues)										
12	임차료 (Rent)										
13	복리후생비 (Other employee benefits)										
14	경상개발비 (Ordinary development expenses)										
15	기타 경비 (Other overhead costs)										
16	기초 재공품 원가 (Beginning work-in process)										
17	기말 재공품 원가 (Ending work-in-process)										
18	타계정 대체액 (Transferred out)										
19	당기 제품 제조원가 (Costs of goods manufactured)										



## **2016년 기준 중소기업경영지표 [제조업]**

---

2017년 12월 일 인쇄

2017년 12월 일 발행

발행인 : 박 성 택

발행처 : 중소기업중앙회 조사연구부

서울시 영등포구 은행로 30(여의도동)

☎ 02-2124-3150~3157

인 쇄 : 성지문화사(02,2273,5090)

---

